

# E.M. JOÃO CARDOSO DE MORAES

NOME: \_\_\_\_\_ FASE II  
PROF<sup>a</sup> ELAINE

## MINHAS ATIVIDADES



11º APOSTILA, REFERENTE AOS DIAS: 20, 21, 22, 23, 24, 27 E 28/09.

**BONS ESTUDOS!!!**

**E.M. JOÃO CARDOSO DE MORAES**

**DATA: \_\_/\_\_/\_\_ FASE II**

**NOME: \_\_\_\_\_**

VOCÊ SABIA QUE DIA 21 DE SETEMBRO É O DIA DA ÁRVORE?

A PROFESSORA MANDARÁ UM VÍDEO FALANDO UM POUCO SOBRE ESSE DIA.

E TERÁ UM DESAFIO PARA VOCÊS.

ENTÃO VAMOS VER O VÍDEO NO GRUPO!!!

ENQUANTO ISSO, PINTE ESSA ÁRVORE BEM BONITO.





E.M. JOÃO CARDOSO DE MORAES

DATA: \_\_/\_\_/\_\_ FASE II

NOME: \_\_\_\_\_

### QUEBRA-CABEÇA

 AS PLANTAS SÃO SERES VIVOS. PINTE, RECORTE, MONTE A CENA NO CADERNO E OBSERVE AS PLANTAS QUE APARECEM NELA.



E.M. JOÃO CARDOSO DE MORAES

DATA: \_\_/\_\_/\_\_ FASE II

NOME: \_\_\_\_\_

## **QUEBRA-CABEÇA**

MONTE O QUEBRA-CABEÇA AQUI:

E.M. JOÃO CARDOSO DE MORAES

DATA: \_\_/\_\_/\_\_ FASE II

NOME: \_\_\_\_\_

1. PINTE APENAS AS VOGAIS QUE APARECEM NA PALAVRA...

# ÁRVORE



E.M. JOÃO CARDOSO DE MORAES

DATA: \_\_/\_\_/\_\_ FASE II

NOME: \_\_\_\_\_

DESENHE A QUANTIDADE DE LARANJAS INDICADA NO QUADRO:



3



1



4



2

ESCREVA OS NUMERAIS DE 1 A 4:



E.M. JOÃO CARDOSO DE MORAES

DATA: \_\_/\_\_/\_\_ FASE II

NOME: \_\_\_\_\_

ATENÇÃO, CONCENTRAÇÃO E DISCRIMINAÇÃO VISUAL

# JOGO DOS 5 ERROS



GROCO

E.M. JOÃO CARDOSO DE MORAES

DATA: \_\_/\_\_/\_\_ FASE II

NOME: \_\_\_\_\_

## LEITURA EM FAMÍLIA





CHEGOU PRIMAVERA.

COMEÇOU A PRIMAVERA. O SOL BRILHAVA  
DETRÁS DAS NUUVENS.

A BORBOLETA LALAU VOAVA FELIZ PELO JARDIM.  
O PASSARINHO TICO CANTAVA CONTENTE NO  
GALHO DA ÁRVORE.

TODOS OS BICHINHOS AGRADECIAM À NATUREZA.  
COMO É LINDA A ESTAÇÃO DAS FLORES!

ISABEL CRISTINA S. SOARES





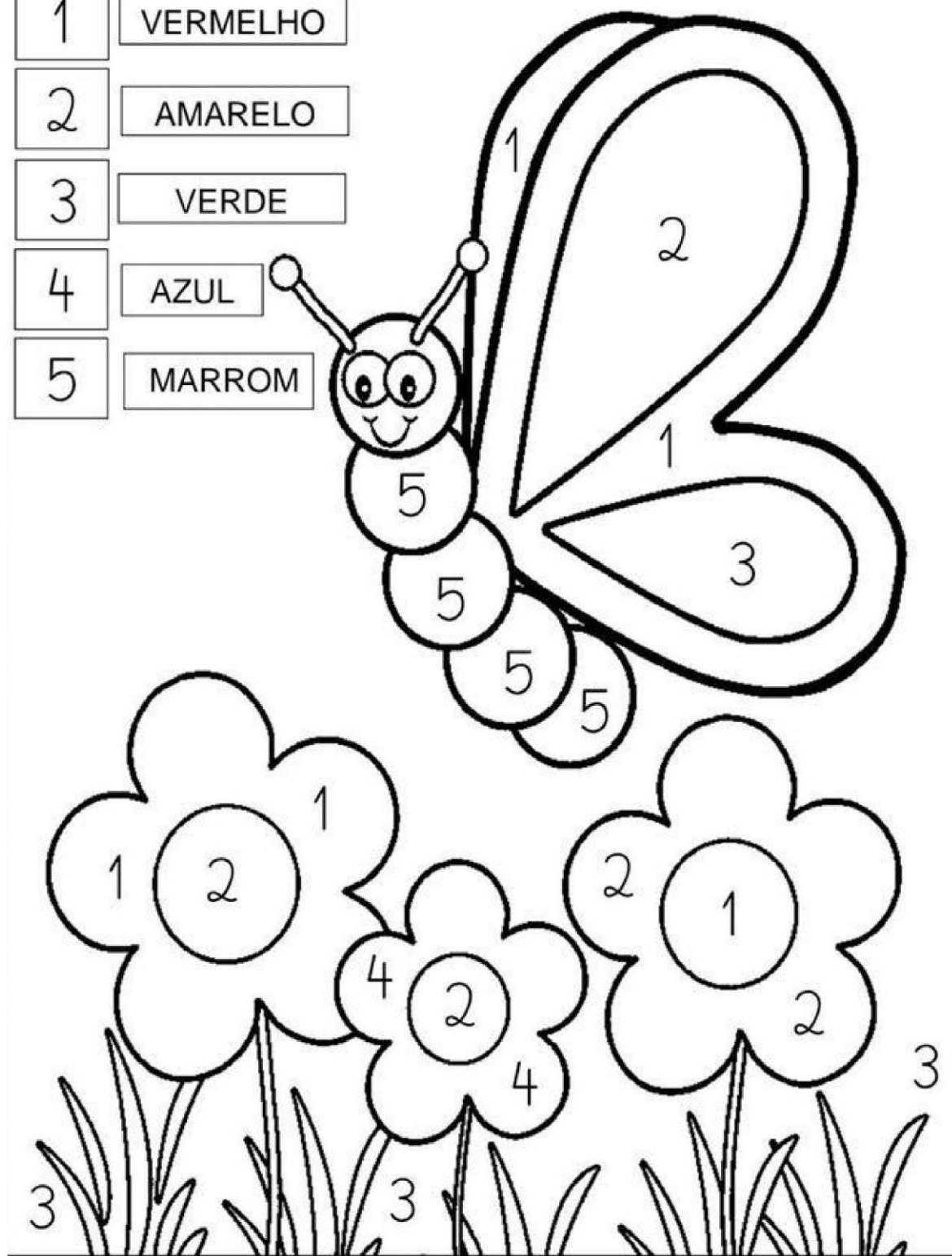
E.M. JOÃO CARDOSO DE MORAES

DATA: \_\_/\_\_/\_\_ FASE II

NOME: \_\_\_\_\_

PINTE A CENA CONFORME A LEGENDA:

- |   |          |
|---|----------|
| 1 | VERMELHO |
| 2 | AMARELO  |
| 3 | VERDE    |
| 4 | AZUL     |
| 5 | MARROM   |



FONTES:

<https://www.todamateria.com.br/estacoes-do-ano-kids/>

<https://www.babypassinho.com.br/post/2017/09/21/desenhos>

<https://amorensina.com.br/pequeno-texto-com-interpretacao-primavera-1o-ano/>

<https://adeabelha.com.br/>

<https://i.pinimg.com/>

IDEIACRIATIVA\_GI\_BARBOSA