

E.M. JOÃO CARDOSO DE MORAES

NOME: _____ FASE II
PROF^a ELAINE

MINHAS ATIVIDADES



12° APOSTILA, REFERENTE AOS DIAS: 29, 30/09, 01, 04,05,06,07,08/10.

BONS ESTUDOS!!!

E.M. JOÃO CARDOSO DE MORAES

PROFª ELAINE FASE 2

NOME: _____ DATA: __/__/__

LEITURA EM FAMÍLIA

ERA UMA VEZ UM GATO XADREZ

Bia Villela

ERA UMA VEZ UM GATO AZUL.
LEVOU UM SUSTO E FUGIU PRO SUL.

ERA UMA VEZ UM GATO VERMELHO.
ENTROU NO BANHEIRO E FEZ CARETA NO ESPELHO.

ERA UMA VEZ UM GATO AMARELO.
ESQUECEU DE COMER E FICOU MEIO MAGRELO.

ERA UMA VEZ UM GATO VERDE.
ELE ERA PREGUIÇOSO E FOI DEITAR NA REDE.

ERA UMA VEZ UM GATO COLORIDO.
BRINCAVA COM OS AMIGOS E ERA MUITO DIVERTIDO.

ERA UMA VEZ UM GATO LARANJA.
FICOU DOENTE E SÓ QUERIA CANJA.

ERA UMA VEZ UM GATO MARROM.
OLHOU PRA GATA E FEZ "ROM ROM".

ERA UMA VEZ UM GATO ROSA.
COMEU UMA SARDINHA DELICIOSA.

ERA UMA VEZ UM GATO PRETO.
ERA TEIMOSO E BRINCOU COM UM ESPETO.

ERA UMA VEZ UM GATO BRANCO.
ERA TÃO SAPECA QUE PULOU DO BARRANCO.

ERA UMA VEZ UM GATO XADREZ...
QUEM GOSTOU DESTA HISTÓRIA QUE CONTE OUTRA VEZ...



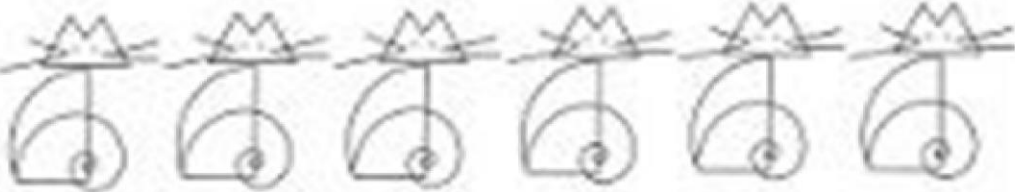




E.M. JOÃO CARDOSO DE MORAES

PROFª ELAINE FASE 2

NOME: _____ DATA: __/__/____

PINTE DE ACORDO COM O NÚMERO INDICADO.

3	
2	
5	
6	
4	

E.M. JOÃO CARDOSO DE MORAES


PROFª ELAINE FASE 2

NOME: _____ DATA: __/__/____

VAMOS LER JUNTINHOS!

ERA UMA VEZ UM GATO XADREZ...

ERA UMA VEZ
UM GATO XADREZ
CAIU DA JANELA
E FOI SÓ UMA VEZ.



1. CIRCULE NO TEXTO A PALAVRA GATO.

2. ESCREVA O NOME DO DESENHO.



03. O GATO É:

- () CINZA
- () AZUL
- () XADREZ
- () AMARELO

04. O GATO CAIU:

- () DA ESCADA
- () DA JANELA
- () DO TELHADO

E.M. JOÃO CARDOSO DE MORAES

PROFª ELAINE FASE 2

NOME: _____ DATA: __/__/____

"ERA UMA VEZ O GATO XADREZ"



ERA UMA VEZ

UM GATO VERMELHO

ENTROU NO BANHEIRO

E FEZ CARETA NO ESPELHO

PROCURE E PINTE A PALAVRA GATO NO ALFABETO:

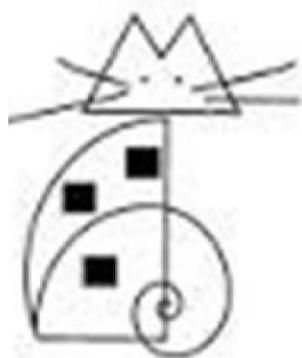
A	B	C	D	E	F	G	H	I	J
K	L	M	N	O	P	Q	R	S	T
U	V	W	X	Y	Z				

E.M. JOÃO CARDOSO DE MORAES

PROFª ELAINE FASE 2

NOME: _____ DATA: __/__/__

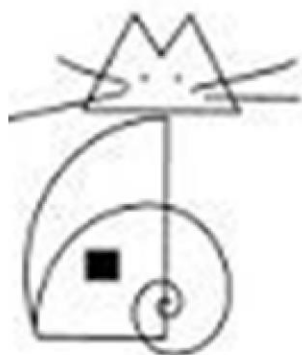
LIGUE A QUANTIDADE DE QUADRADINHOS DOS GATOS XADREZ AO NUMERAL CORRESPONDENTE.




1



2



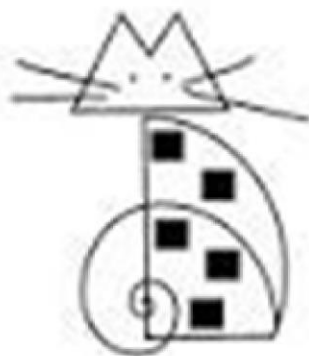
3



4



5



6

E.M. JOÃO CARDOSO DE MORAES

PROFª ELAINE FASE 2

NOME: _____ DATA: __/__/____

“ERA UMA VEZ O GATO XADREZ”



ERA UMA VEZ

UM GATO AMARELO

ESQUECEU DE COMER

E FICOU MAGRELO

A PALAVRA **AMARELO** RIMA COM:

VEZ

COMER

MAGRELO

E.M. JOÃO CARDOSO DE MORAES

PROFª ELAINE FASE 2

NOME: _____ DATA: __/__/____



ERA UMA VEZ
UM GATO LARANJA
FICOU DOENTE
E SÓ QUERIA CANJA

PROCURE NAS FICHAS ABAIXO A COR DO GATO
DA QUADRINHA.

AMARELO

LARANJA

VERDE

AZUL

BRANCO




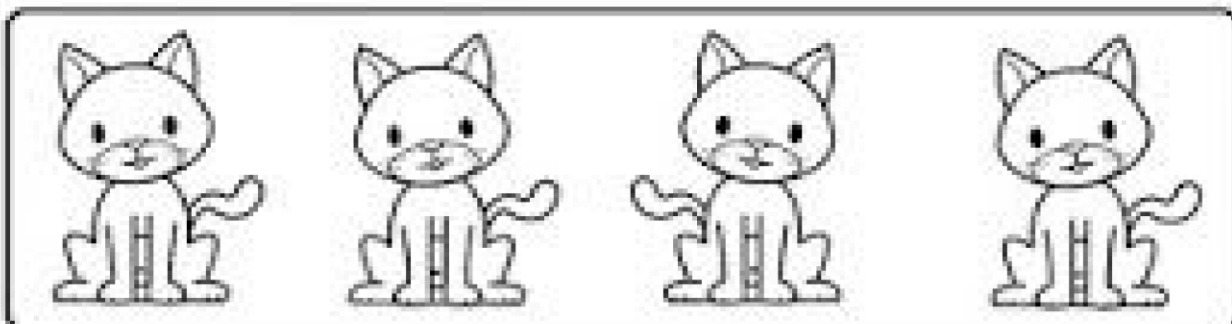
PRETO

E.M. JOÃO CARDOSO DE MORAES

PROFª ELAINE FASE 2

NOME: _____ DATA: __/__/____

ENCONTRE E PINTE O GATINHO QUE ESTA EM POSIÇÃO DIFERENTE EM CADA QUADRO.



E.M. JOÃO CARDOSO DE MORAES

PROFª ELAINE FASE 2

NOME: _____ DATA: __/__/__

PINTE O SEU GATO XADREZ:

O GATO XADREZ



www.artedeensinareaprender.com

E.M. JOÃO CARDOSO DE MORAES

PROFª ELAINE FASE 2

NOME: _____ DATA: ___/___/___

VAMOS COLORIR:















ESCOLA: E.M. JOÃO CARDOSO DE MORAES _____
 TURMA: _____ PROFESSOR(A): _____
 EU SOU: _____

SEMANA DA CRIANÇA

1- VEJAM QUANTOS BRINQUEDOS SERÃO DOADOS PARA AS CRIANÇAS!



2- QUANTOS SÃO?

	<input type="text"/>		<input type="text"/>		<input type="text"/>
	<input type="text"/>		<input type="text"/>		<input type="text"/>
	<input type="text"/>		<input type="text"/>		<input type="text"/>

E.M. JOÃO CARDOSO DE MORAES

PROFª ELAINE FASE 2

NOME: _____ DATA: __/__/__

VAMOS BRINCAR!!!

BOLICHE COM GARRAFA PET

Essa brincadeira é muito simples e pode render horas e horas de diversão!

Para brincar, passe algumas semanas reunindo as garrafas PET de água, suco ou refrigerante. Com o cuidado de lavá-las bem com água e sabão antes de guardar. Quando você tiver reunido pelo menos 5 garrafas, pinte cada uma delas com um número de 1 a 5.

Você pode usar tinta acrílica ou marcadores sharpie para isso. Pode também usar fita colorida para enfeitar. Se você tiver 10 garrafas, melhor ainda.

Quando as garrafas estiverem prontas, basta arrumá-las, conseguir uma bola pequena e pronto: você acaba de fazer um jogo de boliche caseiro para se divertir.



E.M. JOÃO CARDOSO DE MORAES

PROFª ELAINE FASE 2

NOME: _____

DATA: __/__/__



SER CRIANÇA É PURA DIVERSÃO!
SEJA FELIZ, BRINQUE, DIVIRTA-SE...
TENHA MOMENTOS INESQUECÍVEIS.
VOCÊ É UM ANJO QUE DEUS NOS
ENVIOU PARA ALEGRAR NOSSO DIA A DIA.
OBRIGADA POR EXISTIR.
FELIZ DIA DAS CRIANÇAS.
BEIJOCAS DE SUA PROFESSORA:
ELAINE
OUTUBRO/ 2021



FONTES:

<http://portalescolainfantil.blogspot.com/2018/10/sequencia-didatica-da-historia-era-uma.html>

<https://israelakotona.blogspot.com/2019/05/atividades-gato-xadrez.html>

<http://www.pedagogaandreaeduca.com.br/2014/05/atividades-para-imprimir-livro-era-uma.html>

<https://mungfali.com/page/884789E05B8AAE02325117EF8BAE2BAD985D10A1/atividades-com-a-historia-do-gato-xadrez>

<https://israelakotona.blogspot.com/2019/05/atividades-gato-xadrez.html>

Pinterest