



PREFEITURA DA ESTÂNCIA TURÍSTICA DE IBIÚNA

ESCOLA MUNICIPAL "JOÃO CARDOSO DE MORAES"

11ª APOSTILA DE ATIVIDADES

DO 1º ANO - A



ATIVIDADES REFERENTES AOS DIAS: 20, 21, 22, 23, 24, 27 E 28/09

Previsão para devolução: 29/09 E 30/09

ALUNO (A): _____

PROFª: TATIANE

2021

E.M. "JOÃO CARDOSO DE MORAES"

IBIÚNA, _____ DE _____ DE 2021.

NOME: _____ 1º ANO _____

ESSA É A LETRINHA QUE IREMOS ESTUDAR. PASSE O DEDINHO COMEÇANDO PELO PONTINHO VERMELHO E DEPOIS CONTINUE NAS LINHAS ABAIXO COM UM LÁPIS.

TENTE IMITAR A BOQUINHA AO LADO, MOSTRE OS DENTINHOS E COLOQUE OS DEDINHOS AO LADO DA BOCA LEMBRE- SE SEMPRE DO SE DO SERPENTE PARA FAZER O SONZINHO .



PASSE O DEDINHO NO CONTORNO DA LETRINHA S E DEPOIS CIRCULE AS FIGURAS QUE COMEÇAM COM O SOM DESSA LETRA




S




ADIÇÃO DA PRIMAVERA


- 8- ROSA
- 9- PELE
- 10- MARROM
- 11- AZUL
- 12- AMARELO
- 13- PRETO
- 14- VIOLETA




ADIÇÃO




$$\underline{\quad} + \underline{\quad} = \square$$



$$\underline{\quad} + \underline{\quad} = \square$$



$$\underline{\quad} + \underline{\quad} = \square$$



$$\underline{\quad} + \underline{\quad} = \square$$

FAMÍLIA SILÁBICA

S

UNA A LETRA **S** COM CADA VOGAL E FORME AS SÍLABAS:

The diagram illustrates the formation of syllables using the letter 'S' and five vowels. On the left, a blue-outlined box contains the letter 'S'. Five arrows point from this box to five separate boxes, each containing a red-outlined vowel: 'A', 'E', 'I', 'O', and 'U'. From each vowel box, an arrow points to a large, empty rounded rectangular box on the right, intended for the student to write the resulting syllable.

LEIA AS QUATRO FORMAS DE ESCRITA DA FAMÍLIA SILÁBICA DA LETRA S:



PINTE A LETRA S NAS PALAVRAS ABAIXO:

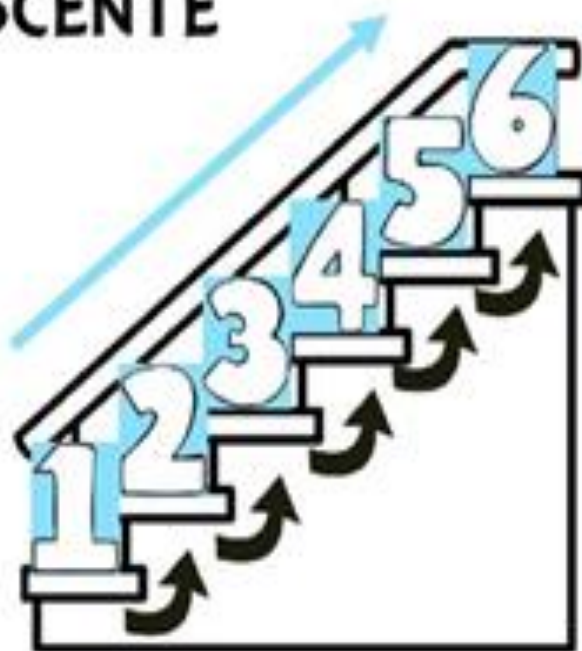


LEIA AS PALAVRAS. LIGUE AS QUE SÃO IGUAIS, USANDO CORES DIFERENTES PARA CADA GRUPO DE PALAVRAS:

LETRA MAIÚSCULA	LETRA MINÚSCULA	LETRA CURSIVA	DESENHO
SAPATO	salada	salada	
SALAME	semente	sapato	
SALADA	sapato	solado	
SOLADO	salame	semente	
SEMENTE	solado	salame	

ORDEM CRESCENTE

QUANDO ESCREVEMOS OS NÚMEROS COMEÇANDO PELO MENOR INDO PARA O MAIOR, ESTAMOS USANDO A ORDEM CRESCENTE.



1 - ESCREVA OS NÚMEROS DE 1 A 8 EM ORDEM CRESCENTE.

--	--	--	--	--	--	--	--

2 - ORGANIZE OS NÚMEROS EM ORDEM CRESCENTE.

25 - 5 - 11 - 3 - 6 - 18 - 21 - 9

--	--	--	--	--	--	--	--

3 - MARQUE A SEQUÊNCIA QUE ESTÁ EM ORDEM CRESCENTE.

() 2 - 7 - 3 - 8 - 1 - 4

() 3 - 6 - 9 - 15 - 18 - 21

() 2 - 4 - 6 - 3 - 8 - 7



CALENDÁRIO SETEMBRO - 2021

**OBSEVE O
CALENDÁRIO
DO MÊS DE
SETEMBRO E
RESPONDA AS
PERGUNTAS**



DOMINGO	SEGUNDA - FEIRA	TERÇA- FEIRA	QUARTA- FEIRA	QUINTA- FEIRA	SEXTA- FEIRA	SÁBADO
			1	2	3	4
5	6	7	8	9	10	11
12	13	14	15	16	17	18
19	20	21	22	23	24	25
26	27	28	29	30		

⊗ EM QUAL DIA DA SEMANA INICIOU-SE O MÊS DE SETEMBRO?

⊗ QUANTOS DIAS TEM O MÊS DE SETEMBRO?

⊗ PINTE NO CALENDÁRIO ACIMA O DIA DO MÊS EM QUE INICIA A PRIMAVERA.

E.M. "JOÃO CARDOSO DE MORAES"

IBIÚNA, _____ DE _____ DE 2021.

NOME: _____ 1º ANO _____

COMPLETE COM A SÍLABA FALTOSA DE:



S



○ NO



○ REI A



○ CO LA



○



○ PA TO



○ PEN TE



○ VE TE



○ LA DA



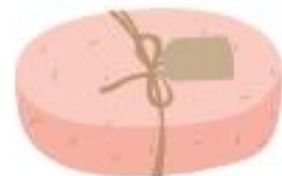
○ TA



○ PO




○ FÁ


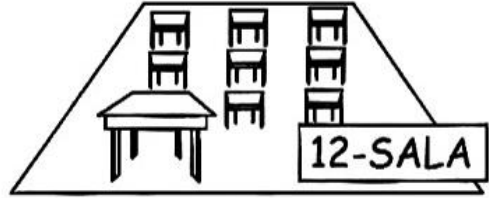



○ BO NE TE

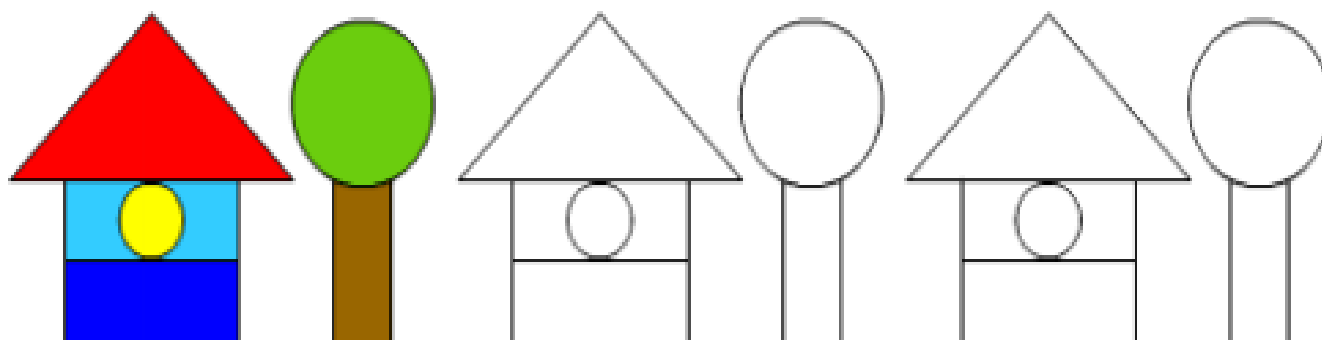
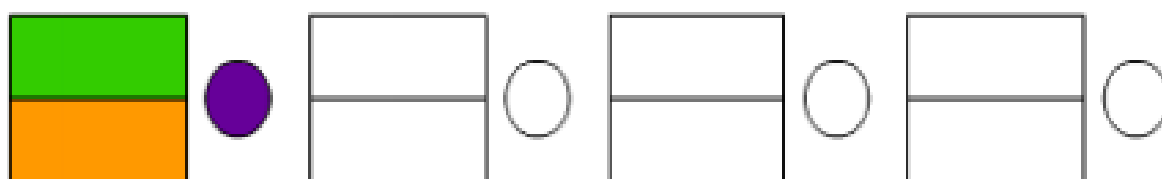



NUMERE OS NOMES DOS DESENHOS DE ACORDO:



- SALA
- SAPO
- SABONETE
- SUCO
- SINO
- SOFÁ
- SAL
- SACOLA
- SAPATO
- SAIA
- SABIÁ
- SOLA
- SOLDADO
- SELO
- SACO
- SOPA
- SALAME
- SACI
- SEIS
- SEREIA
- SALADA
- SOL
- SETA



CONTINUE COLORINDO DE ACORDO COM CADA SEQUÊNCIA:



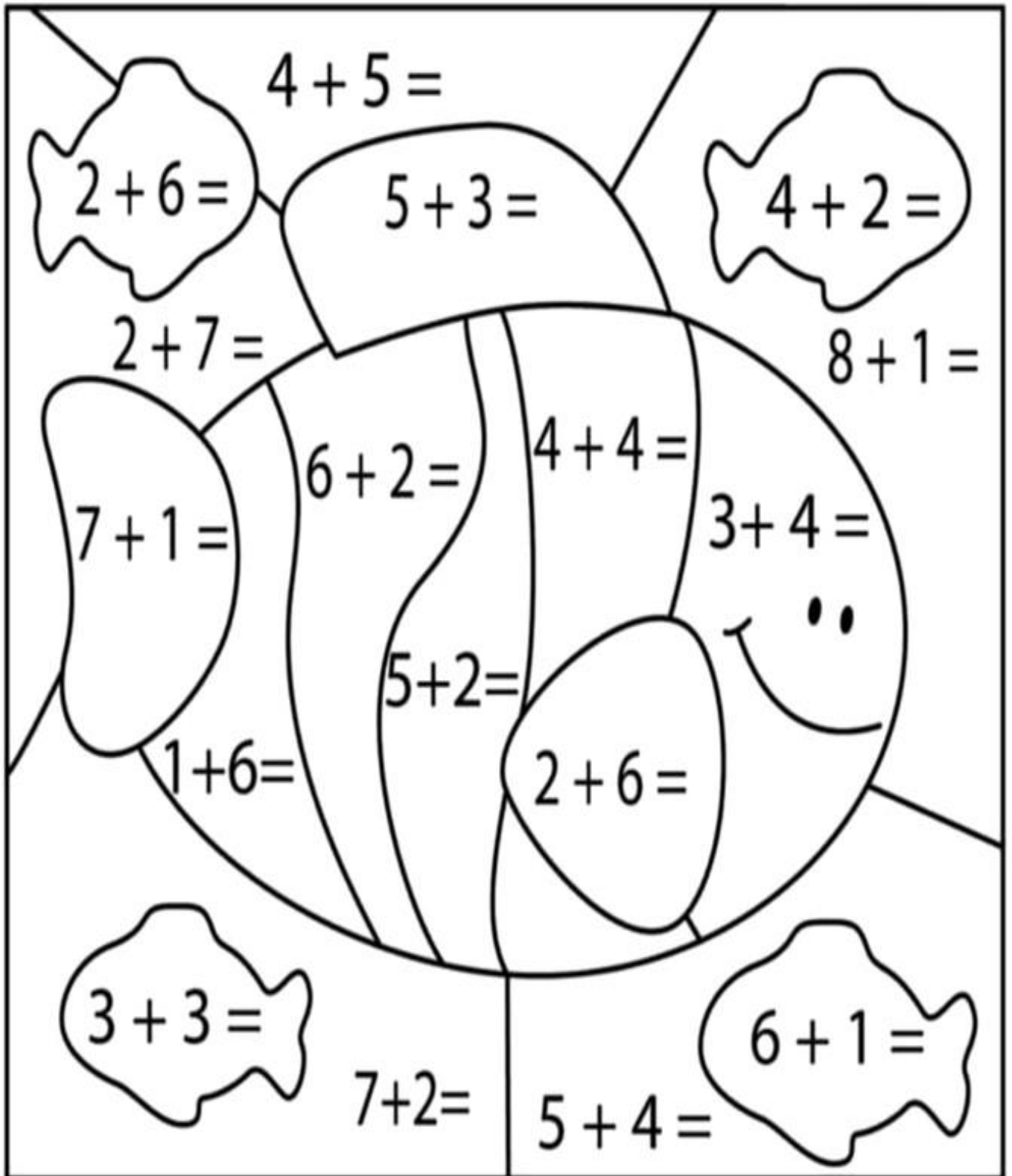
RESOLVA E PINTE CONFORME A LEGENDA:

6

8

7

9



E.M. "JOÃO CARDOSO DE MORAES"

IBIÚNA, _____ DE _____ DE 2021.

NOME: _____ 1º ANO _____

LEIA A PARLENDAS:

S

SERRA, SERRA, SERRADOR
SERRA O PAPO DO VOVÔ
SENÃO SERRAR DIREITO
VAI SERRAR O DA VOVÓ.



RETIRE DA PARLENDAS, PALAVRAS QUE COMEÇAM COM A LETRA S.

LEIA OBSERVANDO A LEGENDA:



LEGENDA:




AGORA, COMPLETE COM O TEXTO:

_____ COLOCOU O _____ NA _____.

ELE SAIU DA _____ E PULOU NO _____ DO _____.

_____ RIU E PEDIU:


- SAIA DO MEU _____, _____ SAPECA!



RESPONDA:

1. QUEM SAIU DA SACOLA? _____

2. DE QUEM É:



A SACOLA? _____

O SAPATO? _____

MARQUE UM (X) NO NOME DAS FIGURAS GEOMÉTRICAS:

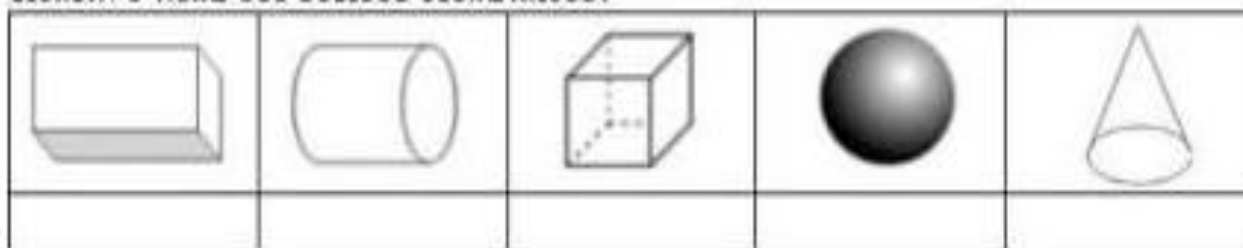
			
<input type="checkbox"/> CÍRCULO	<input type="checkbox"/> CÍRCULO	<input type="checkbox"/> CÍRCULO	<input type="checkbox"/> CÍRCULO
<input type="checkbox"/> RETÂNGULO	<input type="checkbox"/> RETÂNGULO	<input type="checkbox"/> RETÂNGULO	<input type="checkbox"/> RETÂNGULO
<input type="checkbox"/> QUADRADO	<input type="checkbox"/> QUADRADO	<input type="checkbox"/> QUADRADO	<input type="checkbox"/> QUADRADO
<input type="checkbox"/> TRIÂNGULO	<input type="checkbox"/> TRIÂNGULO	<input type="checkbox"/> TRIÂNGULO	<input type="checkbox"/> TRIÂNGULO



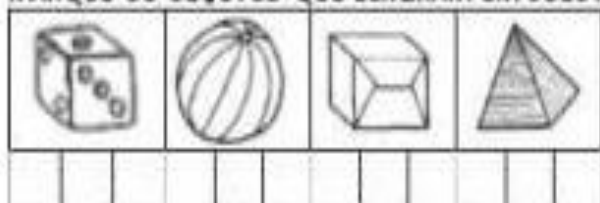
SÓLIDOS GEOMÉTRICOS



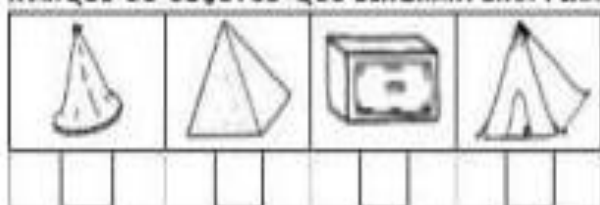
ESCREVA O NOME DOS SÓLIDOS GEOMÉTRICOS:




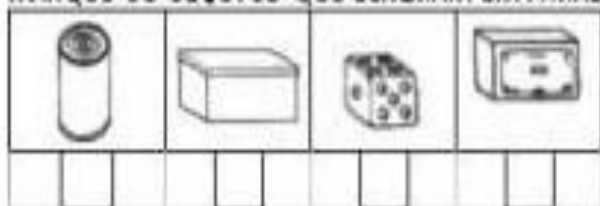
MARQUE OS OBJETOS QUE LEMBRAM UM CUBO:



MARQUE OS OBJETOS QUE LEMBRAM UMA PIRÂMIDE:



MARQUE OS OBJETOS QUE LEMBRAM UM PARALELEPÍPEDO:



PRIMAVERA

NA PRIMAVERA POSSO VER
ABELHAS, PASSARINHOS E BELAS BORBOLETAS
FLORES DE TODAS AS CORES
AZUL, AMARELAS E VIOLETAS

Dani Calpaz



QUANTAS FLORES ESTÃO NO JARDIM DA MAGALI?

QUANTAS ABELHAS APARECEM?

QUANTOS PASSARINHOS ESTÃO VOANDO?

CONTE COMIGO QUANTOS SÃO JUNTOS:












ESCREVA OS NOMES DO SEU JEITINHO



CALCULANDO

VEJA A LEGENDA E RESOLVA AS OPERAÇÕES:

								
1	2	3	4	5	6	7	8	9

$$\text{2} + \text{4} = \square$$

$$\text{9} - \text{3} = \square$$

$$\text{1} + \text{7} = \square$$

$$\text{7} - \text{4} = \square$$

$$\text{3} + \text{5} = \square$$

$$\text{8} - \text{2} = \square$$

$$\text{8} + \text{1} = \square$$

$$\text{6} - \text{4} = \square$$

$$\text{6} + \text{2} = \square$$

$$\text{5} - \text{3} = \square$$

$$\text{1} + \text{3} = \square$$

$$\text{4} - \text{1} = \square$$

PRIMAVERA

CAÇA PALAVRAS DA PRIMAVERA

I. ENCONTRE AS 7 PALAVRAS DA ATIVIDADES ANTERIOR E PINTE






Â	R	V	O	R	E	L	F	J
S	A	B	E	L	H	A	B	O
B	O	R	B	O	L	E	T	A
O	A	V	O	E	F	S	F	N
R	B	P	Q	X	O	U	L	I
B	E	B	S	O	L	J	O	N
L	H	Ç	V	I	H	C	R	H
T	D	F	N	M	A	O	E	A

2. FORME DUAS FRASES SOBRE A PRIMAVERA DE ACORDO COM A CENA AO LADO. SEJA CRIATIVO!



PRIMAVERA

ESCREVA OS NOMES DAS FIGURAS QUE FAZEM PARTE DA PRIMAVERA .



BANCO DE PALAVRAS

BORBOLETA - SOL - FLOR - FOLHA - ABELHA - JOANINHA - ÁRVORE

REFERÊNCIAS

- ✿ Pinterest;
- ✿ Arte de ensinar e aprender;
- ✿ Consciência Fonológica de a a z - material adquirido da autoria: Alfabetiza som por Daisy Bastos e Rita Fontão.
- ✿ www.amorensina.com;
- ✿ www.mestredosaber.com.br;
- ✿ Soescola.com;
- ✿ Liveworksheets.com
- ✿ Gi Barbosa
- ✿ Cantinhoalternativo
- ✿ danieducar