

CLASSE: 1º B /PROFESSORA: FÁTIMA REGINA

NOME DO ALUNO _____

EM: JOÃO CARDOSO DE MORAES

11ª APOSTILA REFERENTE AOS DIAS

20, 21, 22, 23, 24, 27 E 28 DE SETEMBRO

MINHAS ATIVIDADES

PRIMAVERA





Chegou a
primavera...

SETEMBRO

D S T Q Q S S

7 - INDEPENDÊNCIA
DO BRASIL

1 2 3 4

5 6 7 8 9 10 11

12 13 14 15 16 17 18

19 20 21 22 23 24 25

26 27 28 29 30 22 - INÍCIO DA
PRIMAVERA

● 6- NOVA ○ 13- CRESC.
○ 20- CHEIA ● 28- MING.

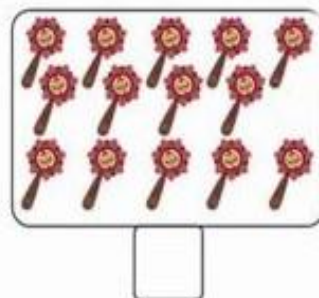
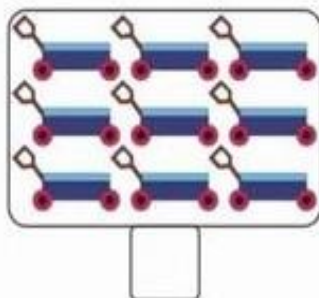
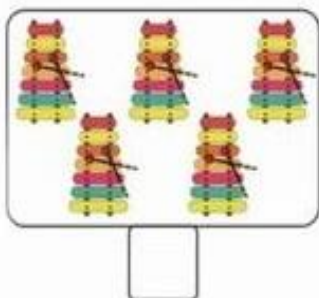
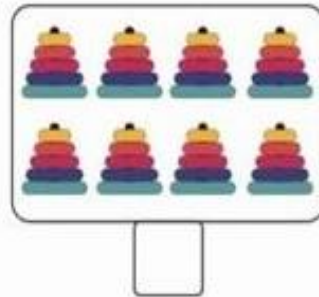
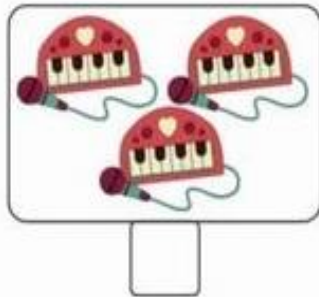
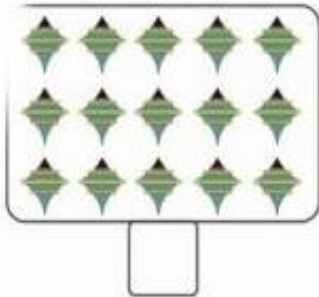
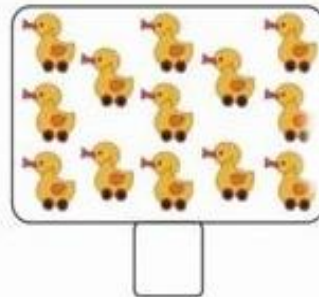
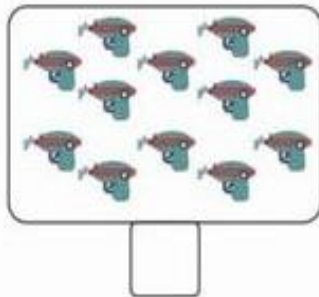
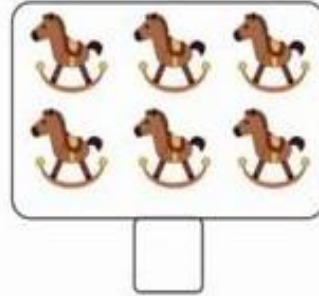
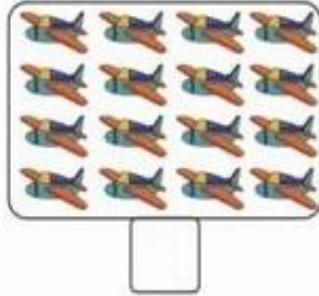
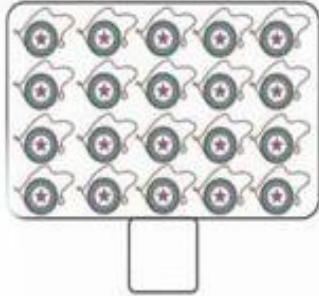
www.misturadealegria.blogspot.com

Adiléa

IBIÚNA, DE SETEMBRO DE 2021.





CONTE OS NUMERAIS , CONTE AS FIGURAS E ESCREVA OS VALORES.

1 - 2 - 3 - 4 - 5 - 6 - 7 - 8 - 9 - 10
11 - 12 - 13 - 14 - 15 - 16 - 17 - 18 - 19 - 20 -
21 - 22 - 23 - 24 - 25 - 26 - 27 - 28 - 29 - 30



ALUNO _____

LEIA AS SÍLABAS DA LETRA Q. COPIAR OS NOMES DAS FIGURAS.

<h1>Q</h1>			
QUA	QUE	QUI	QUO
QUADRO	QUEIJO	QUIBE	QUOTA
			
		QUIBE	QUOTA

ATIVIDADES DA PROFESSORA KEILA FELICIANO.

ESCREVA OS NOMES DAS FIGURAS.



_____ ABO



_____ BE

ALUNO _____

Conte e ligue os numerais ao grupo correto.

1

2

3

4

5






6

7

8

9

10



ALUNO _____

CONTORNE A SUA MÃO NO ESPAÇO ABAIXO E ESCREVA OS NOMES
DOS SEUS DEDINHOS.

ALUNO _____

AJUDE O CEBOLINHA A SE ENCONTRAR COM O CASCÃO ENUMERANDO A TRILHA.

The maze consists of 16 empty square boxes arranged in a grid-like pattern, connected by red lines. The path starts at a cartoon boy on the left and ends at a cartoon boy with an umbrella on the right. The maze includes several obstacles and landmarks: a green bush, a sun wearing sunglasses, a blue cloud, a trash can, and two small flies.

ALUNO: _____

AS QUATRO FORMAS DA LETRA R .

1. FAZEMOS COLOCAR A FIGURINHA E A LETRA 'R'. DEPOIS, FAZEMOS COLAR RECORTES DE PAPEL SOBRE O TRAÇADO DA LETRA.

SILABÁRIO
RATO
RA - TO

A E I O U

©Kátia Teixeira

ALUNO _____

CONTE AS FIGURAS E ESCREVA OS VALORES.


	<input type="text" value="12"/>
	<input type="text"/>
	<input type="text"/>
	<input type="text"/>
	<input type="text"/>

ESCREVA OS NÚMEROS DO 1 ATÉ O 20

ALUNO _____

TRAVA - LÍNGUA

1- PROCURE E CIRCULE, TODAS AS PALAVRAS COMEÇADAS COM R



O RATO ROEU
A ROUPA DO REI
DE ROMA



2- AGORA COMPLETE O TEXTO COM AS PALAVRAS FALTOSAS:

O ROEU A ROUPA

DO DE

3- ESCREVA 3 PALAVRAS INICIADAS PELA LETRA R:

ESCREVA AS PALAVRAS QUE VOCE CIRCULOU ...

ALUNO _____



Você sabe o que é?

LEPTOSPIROSE



Doença infecciosa transmitida ao homem pela urina de roedores, principalmente por ocasião das enchentes.

PREVENÇÃO

- Evitar o acúmulo de lixo;
- Obras de saneamento básico;
- Evitar o contato com água ou lama de enchentes;
- Controle de roedores;
- Desinfetar reservatórios de água com água sanitária.

SINTOMAS

- Febre;
- Dor de cabeça;
- Dores pelo corpo, principalmente nas panturrilhas.

ALUNO _____

ALUNO _____

6- ANIMAIS DE ESTIMAÇÃO QUE A TURMA DO 1º ANO GOSTARIA DE TER.

LÍNGUA PORTUGUESA

ALFABETO

1) VAMOS LER JUNTOS?

O ALFABETO TEM MUITAS LETRAS,
TODAS ELAS IMPORTANTES.
ALGUMAS SÃO SIMPLES,
E OUTRAS, MUITO ELEGANTES.
(DJENANE ALVES)




COMPLETE O ALFABETO COM AS LETRAS QUE ESTÃO FALTANDO.

A		C		E		G		I
J	K		M		O		Q	
S		U		W		Y		




2) ESCREVA AS LETRAS QUE VÊM ANTES E AS QUE VÊM DEPOIS DAS LETRAS EM DESTAQUE:




	J			O			X	
	C			M			V	
	F			Q			S	
	G			E			U	


LIGUE:




6



7



8



9

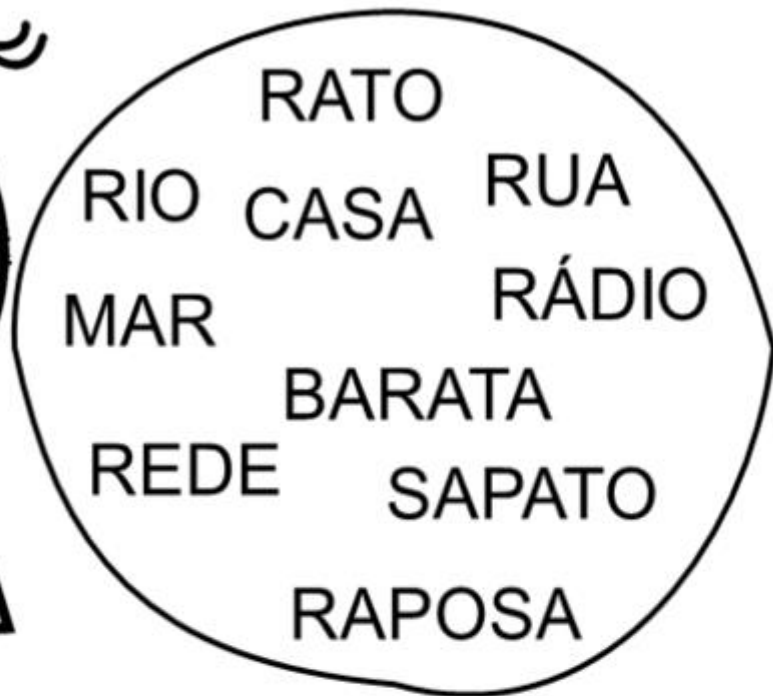



10

CONTE AS FIGURAS E ESCREVA OS VALORES.

<p>_____</p>	<p>_____</p>
--------------	--------------

ENCONTRE E CIRCULE AS PALAVRAS INICIADAS COM A LETRA R.




COMPLETE AS PALAVRAS COM A LETRA R.



___ATO



___ODA



___APOSA



___EMO



___ÁDIO




___EMÉDIO

ALUNO _____

ALUNO _____





ALUNO _____

Ai – Oi – Ui – Ei - Au

Escreva os encontros vocálicos de acordo com o desenho.



AI



AU



OI



UI



AU



OI



UI



AI

1- JUNTE AS VOGAIS E FORME OS ENCONTROS VOCÁLICOS. LEIA.

A + I =

E + U =

U + I =

A + U =

O + I =


E + I =



ALUNO _____

ESCREVA NOS BALOES AS FALAS DAS FIGURAS.

OI EU UI EI AU AI IOIÔ



REFERÊNCIAS...

CAPA-br.pinterest.com

www.misturadedealegria.blogspot.com

Adiléa

br.pinterest.com

atividades da professora Keila Feliciano

figuras tiradas do google

br.pinterest.com

figuras tiradas do google

LIVEWORKSHEETS

Katia Teixeira

PrimaryLeap

ESCOLAEDUCAÇÃO.COM.BR

TELESSAÚDE – SÃO PAULO

Figuras tiradas do google

Educação Transformação

Br.pinterest.com

www.espaçoprofessor.com

prefeituramunicipal de RERIUTABA

A ARTE DE ENSINAR E APRENDER

Br.pinterest.com

psicopedagogakatiатеixeira