

DATA: _____
NOME: _____

E.M. JOÃO CARDOSO DE MORAES

APOSTILA 12

29 E 30 DE SETEMBRO , 01,04,05,06,07,08 DE OUTUBRO

2 ° ANO A


PROFESSORA :ERIKA





ALUNO: _____



DATA: _____
NOME: _____

MINHA POSIÇÃO EM SALA DE AULA

 OBSERVE A POSIÇÃO QUE SUA MESA OCUPA NA SALA E ESCREVA NAS CARTEIRAS A PRIMEIRA LETRA DOS NOMES DOS(AS) COLEGAS QUE SE ASSENTAM PERTO DE VOCÊ.

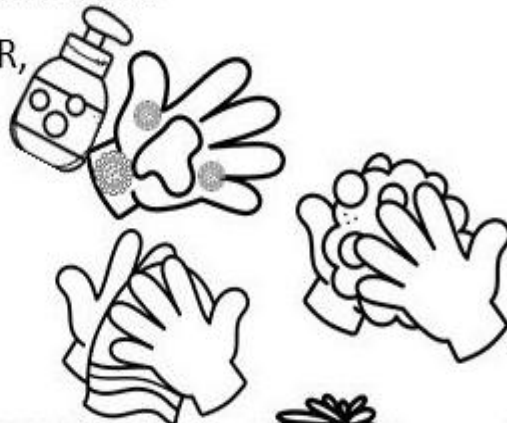


DATA: _____
NOME: _____

CORONAVÍRUS


Thuany Silveira S. Venades

UMA HISTÓRIA VOU CONTAR,
PRESTE MUITA ATENÇÃO.
PRA COVID NÃO PEGAR,
LAVE MUITO BEM A MÃO.



EXISTE OUTRA MANEIRA,
PARA NOS PROTEGER.
USE MÁSCARA, NÃO É BRINCADEIRA!
E NADA VAI ACONTECER.

O ÁLCOOL TAMBÉM AJUDA,
PARA QUANDO NA RUA ESTAMOS.
VAMOS FAZER NOSSA PARTE,
E CUIDAR DE QUEM AMAMOS.



1-PINTE AS RIMAS DO POEMA USANDO UMA COR PARA CADA PAR.

atividadesgratuitas.com

2- TRACE UMA LINHA SEPARANDO AS ESTROFES DO POEMA.

atividadesgratuitas.com



3- CIRCULE NO POEMA OS MÉTODOS PARA EVITAR O COVID- 19.

DATA: _____
NOME: _____


Reescreva as frases substituindo os desenhos por palavras.

EU LAVO AS  COM .

FÁBIO LIMPA O  COM .


VITOR TAMPA A  COM O .

O VÍRUS É TRANSMITIDO PELO .

A  EVITA A CONTAMINAÇÃO.

DATA: _____
NOME: _____

CONTE QUANTOS ELEMENTOS DA MESMA ESPÉCIE EXISTEM NESTA CENA



LUAS



COMETAS



FOGUETES



VULCÕES



BANDEIRAS



E.T.S



ASTRONAUTAS





ESTRELAS

DATA: _____
NOME: _____

ATIVIDADE

EU SOU: _____

QUANTOS SÃO?



1 - CONTE OS DESENHOS IGUAIS E ESCREVA O NUMERAL CORRESPONDENTE:




DATA: _____
NOME: _____

O CRAVO E A ROSA

O CRAVO BRIGOU COM A ROSA
DEBAIXO DE UMA SACADA
O CRAVO FICOU FERIDO
E A ROSA DESPEDAÇADA

O CRAVO FICOU DOENTE
A ROSA FOI VISITAR
O CRAVO TEVE UM DESMAIO
A ROSA PÔS-SE A CHORAR





danzinhaeduca

DATA: _____
NOME: _____

TRABALHANDO COM A MÚSICA

1 - MARQUE O CERTO.

A - AS FLORES QUE BRIGARAM FORAM:




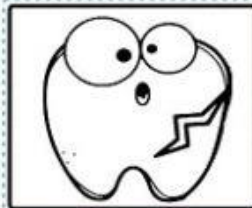
B - COMO A ROSA SE SENTIU DEPOIS DA BRIGA:

- FELIZ
- ZANGADA
- TRISTE

C - AO SE ARREPENDER A ROSA FOI PEDIR:


- EXPLICAÇÃO
- PERDÃO
- PACIÊNCIA

D - AS FLORES COMPREENDERAM QUE RANCOR FAZ MAL AO:



DATA: _____
NOME: _____

1) Risque o 3º objeto e circule o 5º objeto.



2) Complete a seqüência numérica:

60				64					70
	72					77			80
		84						90	
			96		98		100		

3) Coloque os números abaixo na ordem crescente:

89 – 21 – 56 – 2 – 78 – 34 – 12 - 90

--

4) Dê o antecessor e o sucessor:

_____ 77 _____ _____ 91 _____ _____ 83 _____

5) Complete os quadros com as quantidades de dezenas e unidades.


Dezenas	Unidades
♥♥♥♥♥	♥♥♥
_____	_____

Dezenas	Unidades
♦♦♦♦♦	♦♦♦♦
_____	_____

6) Resolva o problema em seu caderno:

Ana foi ao mercado e comprou 6 laranjas e 3 pêras. Quantas frutas Ana comprou?

DATA: _____
NOME: _____



$$\begin{array}{r} 63 \\ + 24 \\ \hline \end{array}$$

$$\begin{array}{r} 42 \\ + 50 \\ \hline \end{array}$$

$$\begin{array}{r} 15 \\ + 63 \\ \hline \end{array}$$

$$\begin{array}{r} 71 \\ + 6 \\ \hline \end{array}$$

$$\begin{array}{r} 45 \\ + 32 \\ \hline \end{array}$$

$$\begin{array}{r} 86 \\ + 12 \\ \hline \end{array}$$

$$\begin{array}{r} 16 \\ + 52 \\ \hline \end{array}$$

$$\begin{array}{r} 45 \\ + 34 \\ \hline \end{array}$$

$$\begin{array}{r} 50 \\ + 19 \\ \hline \end{array}$$

$$\begin{array}{r} 61 \\ + 17 \\ \hline \end{array}$$

$$\begin{array}{r} 42 \\ + 36 \\ \hline \end{array}$$

$$\begin{array}{r} 54 \\ + 22 \\ \hline \end{array}$$

$$\begin{array}{r} 35 \\ + 41 \\ \hline \end{array}$$

$$\begin{array}{r} 27 \\ + 31 \\ \hline \end{array}$$

$$\begin{array}{r} 30 \\ + 49 \\ \hline \end{array}$$

$$\begin{array}{r} 15 \\ + 72 \\ \hline \end{array}$$

$$\begin{array}{r} 23 \\ + 54 \\ \hline \end{array}$$

$$\begin{array}{r} 41 \\ + 18 \\ \hline \end{array}$$

$$\begin{array}{r} 20 \\ + 59 \\ \hline \end{array}$$

$$\begin{array}{r} 62 \\ + 16 \\ \hline \end{array}$$

$$\begin{array}{r} 44 \\ + 33 \\ \hline \end{array}$$

$$\begin{array}{r} 51 \\ + 26 \\ \hline \end{array}$$

$$\begin{array}{r} 36 \\ + 61 \\ \hline \end{array}$$

$$\begin{array}{r} 25 \\ + 42 \\ \hline \end{array}$$

$$\begin{array}{r} 72 \\ + 12 \\ \hline \end{array}$$

DATA: _____
NOME: _____

ATIVIDADE DE LEITURA E ESCRITA

VAMOS COMPLETAR?

1 COMPLETE O TEXTO COM AS PALAVRAS DO QUADRO.

**CHORAR - SACADA - DEBAIXO - ROSA - VISITÁ-LO
DESPEDAÇADA - DESMAIO - DOENTE - FERIDO - CRAVO**

O BRIGOU COM A

..... DE UMA

O CRAVO SAIU


E A ROSA,

O CRAVO FICOU

A ROSA FOI


O CRAVO TEVE UM

E A ROSA PÔS-SE A



DATA: _____
NOME: _____

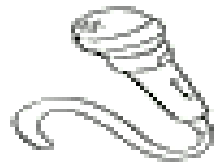
C c



CRAVO

CRA CRE CRI CRO CRU


PREENCHA O ESPAÇO. DEPOIS COPIE AS PALAVRAS ABAIXO.



_____ CODILO

_____ ANÇA

MI _____ FONE



_____ Z

_____ CHÁ

BLQS EDUCARE E TRANSFORMAR

ESCREVA FRASES COM:

CRIANÇA

MICROFONE

DATA: _____
NOME: _____

VIRTUDES QUE DEVEMOS CONSERVAR

ENCONTRE NO DIAGRAMA, AS PALAVRAS EM DESTAQUE

GRATIDÃO - PAZ - RESPEITO
HUMILDADE - AMIZADE -
CARIDADE - PERDÃO - AMOR

www.amorensina.com.br



B	E	D	A	M	O	R	Ã	O
J	W	E	R	T	Y	U	A	I
P	E	R	D	Ã	O	N	K	P
S	P	E	M	O	R	A	S	A
A	M	I	Z	A	D	E	Z	Z
B	H	R	J	D	O	D	E	Ç
C	A	R	I	D	A	D	E	A
O	L	I	B	Ç	I	Z	A	D
H	U	M	I	L	D	A	D	E
B	V	C	X	H	N	Z	M	L
U	G	R	A	T	I	D	Ã	O
R	E	S	P	E	I	T	O	

www.amorensina.com.br

www.amorensina.com.br

Todos os direitos reservados ©

DATA: _____
NOME: _____

CIRCULE AS SÍLABAS COM **CR**
E LIGUE A PALAVRA AO DESENHO CORRESPONDENTE.

- CRAVO
- CRUZ
- CRACHÁ
- CROCHÊ
- CRIANÇA
- CROCODILO
- CREME
- CRISTO



COMPLETE AS PALAVRAS COM AS SÍLABAS
QUE CONTENHAM AS LETRAS **CR**

___CO

___PE

___CHE

___MO

___CIFIXO

___CHÁ

MI___BIO

___MÊ

___CHÊ

___ZETA

___QUE

___ANÇA

___CODILO

___DITO

LA___

SA___FÍCIO

___ME

___VO

ES___VER

___DO

___NA

___ZEIRO

LIGUE AS PALAVRAS QUE SE RELACIONAM.

CRINA

GALO

CRISTA

CAVALO

CRUCIFIXO

AGULHA

CROCHÊ

CRUZ

MICRÓBIO

BRINQUEDO

CRÉDITO

PELE

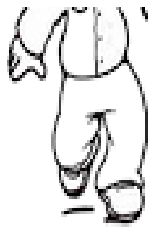
CREME

DINHEIRO

CRIANÇA






DOENÇA

DATA: _____
NOME: _____




SEMANA DA CRIANÇA

1- VOCÊ JÁ FEZ ALGUMA DESSAS BRINCADEIRAS?
CIRCULE AS BRINCADEIRAS QUE VOCÊ CONHECE E MARQUE
COM UM X, AS QUE VOCÊ JÁ BRINCOU.



DATA: _____
NOME: _____

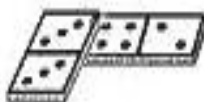
Forme lindas frases com estes brinquedos:












DATA: _____
NOME: _____

BRINQUEDOS

2. ESCREVA OS NOMES DE ALGUNS BRINQUEDOS ABAIXO:



©www.danieladucy.com

1 _____

4 _____

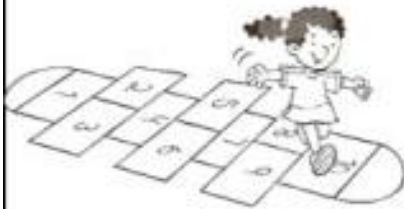
2 _____

5 _____

3 _____

6 _____

3. ENCONTRE OS NOMES DAS BRINCADEIRAS COLORINDO A PALAVRA



BOLA PIÃO AMARELA LINHA



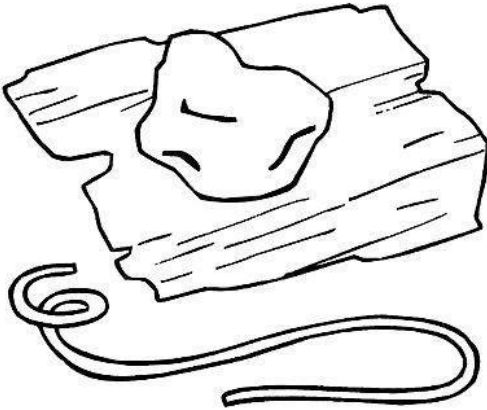
DANÇA DAS CADEIRAS RODA




DATA: _____
NOME: _____

VAMOS FAZER UMA PETECA


ENROLAR UM POUCO
DE ARGILA EM PALHAS
DE MILHO,



AMARRAR COM UM
BARBANTE,



COLOCAR PENAS
COLORIDAS NA PARTE
SUPERIOR,
DISTRIBUINDO-AS POR
IGUAL.



AGORA, É SÓ FORMAR
UMA RODA E IR
BATENDO NA PETECA.



BRINCAR COM A CRIANÇA E TIRAR UMA FOTO OU GRAVAR UM VÍDEO

DATA: _____
NOME: _____

REFERÊNCIAS

WWW misturade alegria.blogspot

Atividadesgratuitas

Aartedeensinare aprender

Amorde ensinar

armáriodoprofessor