

**APOSTILA 12/2021**  
**Período de 29 de setembro**  
**até 8 de outubro de 2021.**




**E.M. JOÃO CARDOSO DE MORAES – IBIÚNA/SP**  
**Professora: Regina Bracale – 2º Ano B - 2021**

**ALUNO:** \_\_\_\_\_

**DEVOLUÇÃO DESTA APOSTILA EM** \_\_\_\_/\_\_\_\_/\_\_\_\_

**ATIVIDADES DO DIA 1**



**LEIA COM ATENÇÃO.  
(A FAMÍLIA PODE AJUDAR)**

**AS TIAS**

A TIA CATARINA  
CATA A LINHA

A TIA TERESA  
BOTA A MESA

A TIA CEIÇÃO  
AMASSA O PÃO

A TIA LELA  
ESPIA A JANELA

A TIA DORA  
SÓ NAMORA

A TIA CEMA  
TEIMA QUE TEIMA

A TIA MARIA  
DORME DE DIA

A TIA TININHA  
FAZ ROSQUINHA

A TIA MARTA  
CORTA BATATA

A TIA SALIMA  
FECHA A RIMA



## ATIVIDADES DO DIA 1



RESPONDA O QUE SE PEDE.

- TIA É... A IRMÃ DA MÃE OU DO PAI.
- QUAL FOI A TIA DO TEXTO DE QUE VOCÊ MAIS GOSTOU? POR QUÊ?

CIRCULE OS NOMES DAS TIAS QUE APARECEM NO TEXTO.

QUANTAS TIAS APARECERAM AO TODO?



COMPLETE, ABAIXO, VERSOS COM OS NOMES DAS TIAS QUE ESTÃO NA CAIXA AO LADO.

A TIA \_\_\_\_\_

BOTA A MESA.

A TIA \_\_\_\_\_

ESPIA A JANELA.

A TIA \_\_\_\_\_

DORME DE DIA.



**ATIVIDADES DO DIA 2**



**FAÇA O QUE SE PEDE.**

VAMOS BRINCAR DE RIMAR? ESCREVA OS NOMES DAS IMAGENS ABAIXO.



\_\_\_\_\_ RIMA COM \_\_\_\_\_



pixabay.com



\_\_\_\_\_ RIMA COM \_\_\_\_\_



\_\_\_\_\_ RIMA COM \_\_\_\_\_



CIRCULE O NOME CORRETO DAS IMAGENS.



pt.kisping.com



pixabay.com



pixabay.com



pixabay.com

FOGÃO

FAROFA

FUTEBOL

TELEFONE

FOLHA

FERRO

FOGÃO

FEIJÃO

FORMIGA

FUMAÇA

CAFÉ

FADA

## ATIVIDADES DO DIA 2




LEIA COM ATENÇÃO E RESPONDA.

VAMOS BRINCAR COM AS LETRAS DA PALAVRA **LAGOA**? COMPLETE AS PALAVRAS COM AS LETRAS DESTACADAS.



freemag.org



pkabay.org



DESCUBRA NOVAS PALAVRAS, COMPLETANDO COM AS LETRAS **C, M E B**.



atualizado em 2018/08/08

\_\_OLA




\_\_OLA



creativecommons.org

\_\_OLA

**ATIVIDADES DO DIA 3**



**LEIA E FAÇA O QUE SE PEDE.**

**TIA**



**LIA**



**ESCREVA A PRIMEIRA LETRA DESSES NOMES E FORME NOVAS PALAVRAS.**



\_\_IA



\_\_IA

**COMPLETE AS PALAVRAS COM AS LETRAS: T E D .**



\_\_EDO



\_\_EIA



\_\_OCE




\_\_ADO



\_\_OIS



\_\_IJOLO



\_\_AMA



\_\_UCANO




\_\_ELEVISÃO


### ATIVIDADES DO DIA 3




DESCUBRA O NÚMERO REPRESENTADO COM O MATERIAL DOURADO E ESCREVA. FIZ ALGUMAS PARA VOCÊ.

DEZENA	UNIDADE
	

**0**      **1**


DEZENA	UNIDADE
	


DEZENA	UNIDADE
	


DEZENA	UNIDADE
	


DEZENA	UNIDADE
	



DEZENA	UNIDADE
	

DEZENA	UNIDADE
	

DEZENA	UNIDADE
	


DEZENA	UNIDADE
	



DEZENA	UNIDADE
	



DEZENA	UNIDADE
	

DEZENA	UNIDADE
	


**1**      **1**

DEZENA	UNIDADE
	

DEZENA	UNIDADE
	

DEZENA	UNIDADE
	


## ATIVIDADES DO DIA 4



**ASSISTA A CONTAÇÃO DE HISTÓRIA QUE A PROFESSORA POSTOU NO GRUPO. LEIA O TEXTO COM ATENÇÃO.**

### O PIQUENIQUE

PUBLICDOMAINVECTORS.ORG



O RATO VIU O PREÁ E DISSE:

–OLÁ, PREÁ! VAMOS FAZER UM PIQUENIQUE?

O PREÁ DISSE:

– VAMOS! VAMOS FAZER UM PIQUENIQUE.

– OBA! UM PIQUENIQUE!? – FALOU UMA VOZ ATRÁS DO MATO.

QUEM SERÁ?

MAS LOGO LOGO O SERELEPE SAIU DETRÁS DO MATO.

E OS TRÊS FORAM BUSCAR COMIDA PARA O PIQUENIQUE.

O RATO TROUXE QUEIJO.

O PREÁ TROUXE MILHO.

O SERELEPE TROUXE AMENDOIM.

O RATO DISSE:

– VAMOS DORMIR, PORQUE O PIQUENIQUE SERÁ AMANHÃ.



## ATIVIDADES DO DIA 4



### CONTINUAÇÃO DA HISTÓRIA.

MAS NO DIA SEGUINTE...

– ORA! VAMOS ESPERAR A CHUVA PASSAR – DISSE O RATO.

– ENQUANTO ISSO, VAMOS CONTAR HISTÓRIAS.

O RATO CONTOU HISTÓRIAS DE FANTASMAS.

FALAVA E COMIA. COMIA O QUEIJO.

O PREÁ CONTOU HISTÓRIAS DE PIRATAS.

FALAVA E COMIA. COMIA O MILHO.

O SERELEPE CONTOU HISTÓRIAS DE ASTRONAUTAS.

FALAVA E COMIA. COMIA O AMENDOIM.


– VEJAM! – DISSE O RATO. – A CHUVA PASSOU!

– VAMOS FAZER NOSSO PIQUENIQUE! – DISSE O PREÁ.

– MAS... CADÊ A COMIDA? – DISSE O SERELEPE.

–ORA! – DISSERAM OS TRÊS. – O PIQUENIQUE FICA PARA OUTRO DIA!

**ATIVIDADES DO DIA 5**



**FAÇA O QUE SE PEDE.**

CIRCULE O TÍTULO DA HISTÓRIA QUE LEMOS E COPIE NA LINHA ABAIXO.

---

MARQUE UM **X** NA IMAGEM QUE MOSTRA O QUE ACONTECEU PARA NÃO TER O PIQUENIQUE.



O TEXTO QUE VOCÊ LEU FALA SOBRE

ANIMAIS.

ESCOLA.

FAMÍLIA.

**ATIVIDADES DO DIA 5**




**ESCREVA O NOME DE QUATRO ALIMENTOS QUE VOCÊ LEVARIA PARA UM PIQUENIQUE.**

<hr/>	<hr/>
<hr/>	<hr/>

pt. vedeezy.com



**ATIVIDADES DO DIA 6**



**LEIA E FAÇA O QUE SE PEDE.**

O SERELEPE DA HISTÓRIA COMEÇA COM A LETRA **S**!  
E O NOME DO LUCAS TERMINA COM A LETRA **S**!

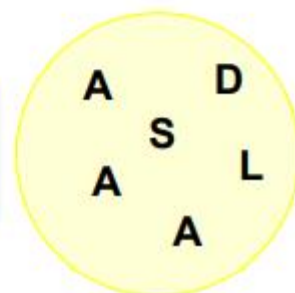
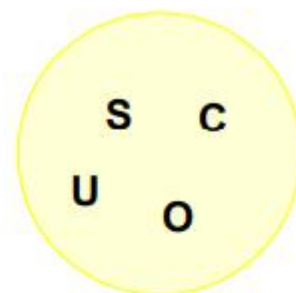


**S** E R E L E P E



L U C A **S**

DESCUBRA AS PALAVRAS E ESCREVA-AS NOS QUADROS.



## ATIVIDADES DO DIA 6



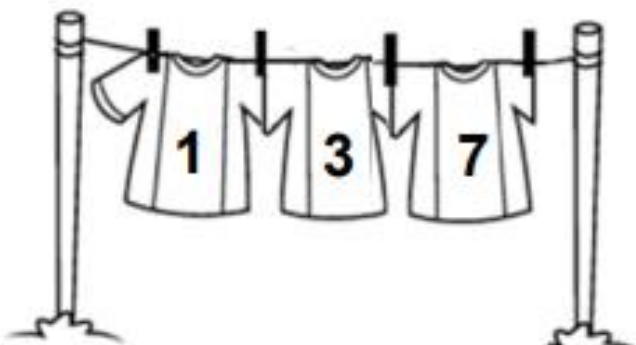
LEIA COM ATENÇÃO E FAÇA O QUE SE PEDE.

Relembrando...



LEMBRE-SE: UMA DEZENA É IGUAL A 10.

CARLOS LAVOU AS CAMISAS DO UNIFORME PARA O CAMPEONATO QUE IA ACONTECER. PINTE OS VARAIS EM QUE A SOMA DOS NÚMEROS DAS CAMISAS RESULTE EM UMA DEZENA.



**ATIVIDADES DO DIA 7**



**LEIA E FAÇA O QUE SE PEDE.**



EU SOU O RATO!

EU SOU O PREÁ!  
PAREÇO UM  
PORQUINHO-DA-ÍNDIA!



EU SOU O SERELEPE!  
EU SOU UM ESQUILO.



FAÇA UM X NA SÍLABA CORRETA E COMPLETE O NOME DA IMAGEM.

	RE
	TE
A ____ IA	

	DU
	RU
CO ____ JA	

	RE
	ME
CA ____ CA	

	LO
	RO
CO ____ A	

	RA
	TI
PI ____ TA	

	BA
	RA
CADEI ____	

	DE
	RE
CA ____ TA	

	RA
	MA
CA ____ MUJO	

	DA
	RA
GI ____ FA	

## ATIVIDADES DO DIA 7




LEIA COM ATENÇÃO E FAÇA O QUE SE PEDE.

OBSERVE AS IMAGENS E DESCUBRA O QUE AS CRIANÇAS FIZERAM NA PRAIA. DEPOIS, ORGANIZE AS PALAVRAS NA ORDEM CORRETA.

DICA: A PRIMEIRA PALAVRA DE CADA FRASE ESTÁ NA CAIXA VERDE.

A)



NO

NADARAM

ELES

MAR.

---

B)



AREIA.

DE

ALICE


CASTELO

FEZ

---



## ATIVIDADES DO DIA 8



**LEIA COM ATENÇÃO E FAÇA O QUE SE PEDE.**

**1** OBSERVE A IMAGEM.



**2** RISQUE AS CRIANÇAS QUE ESTÃO VIRADAS PARA A **ESQUERDA**.



**3** FAÇA UM **X** NA CRIANÇA QUE ESTÁ VIRADA PARA A **DIREITA**.



**ATIVIDADES DO DIA 8**



**ESCREVA 6 ELEMENTOS QUE VOCÊ ESTA VENDO NA IMAGEM ABAIXO.**



---

---

---

---

---

---

## **REFERÊNCIAS**

### INTERNET:

- <http://www.rio.rj.gov.br/web/rioeduca/recursos-pedagogicos>