



PREFEITURA DA ESTÂNCIA TURÍSTICA DE
IBIÚNA
Por uma Ibiúna próspera. Investindo no presente, gerando o futuro.
SECRETARIA DE EDUCAÇÃO



E.M. "Francisco Alves da Silva" – Unidade Escolar nº 37

Rodovia Presidente Tancredo de Almeida Neves, s/nº - Km 13 – Bairro Piaí – Ibiúna – SP

E-mail: crechef95@gmail.com

PROFESSORA: JAMILE

MATERNAL II A

3º BIMESTRE - 12ª APOSTILA

ATIVIDADES REFERENTES AOS DIAS: 29 e 30/09, 01, 04, 05, 06, 07 e 08/10



DATA DA ENTREGA AOS PAIS: 29/09/2021.

DATA DA DEVOLUTIVA DOS PAIS NAS UNIDADES: 07/10/2021.

NOME: _____

29/09/2021

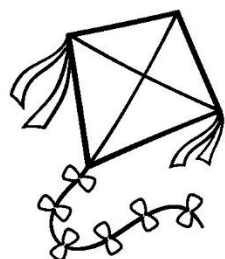
NOME: _____

--	--	--	--	--	--	--	--	--	--


LEIA O TEXTO E PINTE AS IMAGENS:

SER CRIANÇA

É PODER ANDAR NA ESCOLA,
SALTAR E CORRER NO JARDIM,
É PODER JOGAR BOLA,
E TER UM TEMPO SÓ PRA MIM.



É QUERER SABER DE TUDO,
E TUDO MUITO BEM VER,
PRECISAR DE USAR AS MÃOS,
PARA O MUNDO CONHECER.



SER CRIANÇA É TUDO ISSO,
OU É, OU DEVERIA SER,
É TER DIREITO À INFÂNCIA,
É TER DIREITO A CRESCER!

MARIA DO ROSÁRIO MACEDO

CIRCOLE E PINTE OS SEUS BRINQUEDOS FAVORITOS:



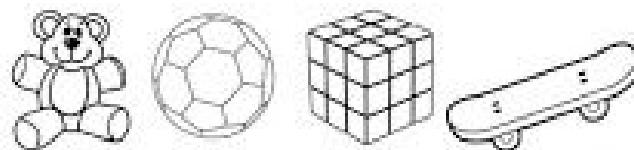
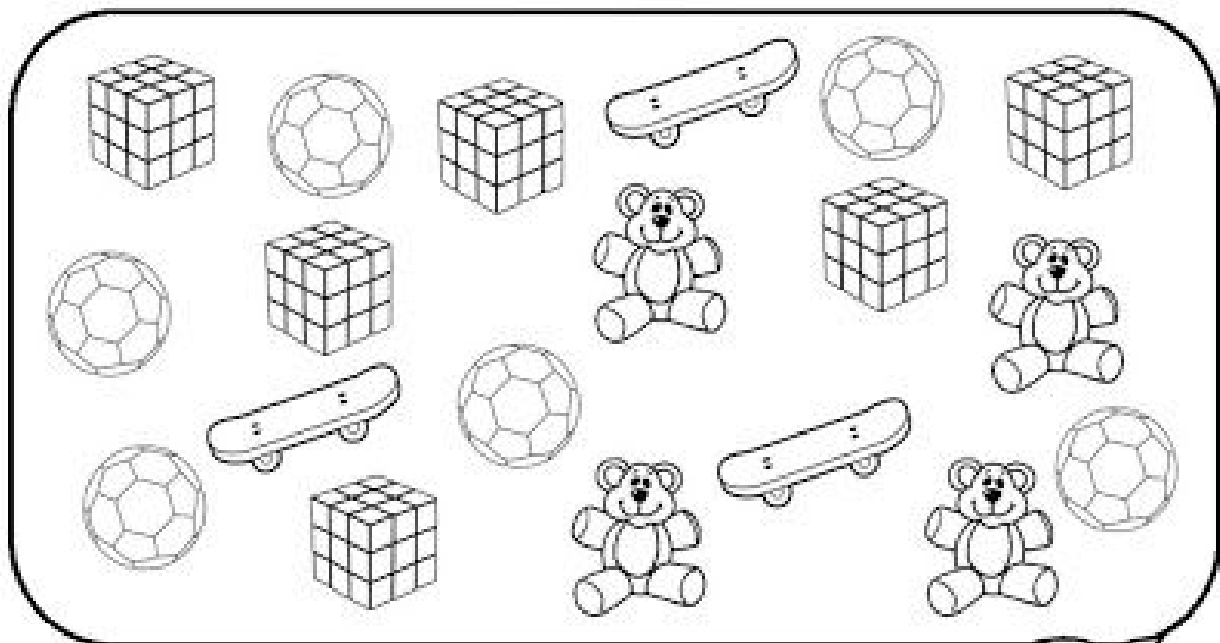
30/09/2021

NOME: _____


--	--	--	--	--	--	--	--	--	--

GRÁFICO

CONSTRUA UM GRÁFICO DE BARRAS, INDICANDO QUANTAS VEZES CADA BRINQUEDO APARECE NO QUADRO ABAIXO:



REPRESENTE ESTES DADOS EM UMA TABELA:



04/10/2021

NOME: _____

--	--	--	--	--	--	--	--	--	--

1- PINTE OS BRINQUEDOS COM AS CORES INDICADAS NA LEGENDA

5

2

4

3

4

7

4

3

3

1

1

2

6

2

AMARELO	1
VERDE	2
AZUL	3
VERMELHO	4
LILÁS	5
LARANJA	6
MARRON	7

01/10/2021

NOME: _____

--	--	--	--	--	--	--	--	--	--

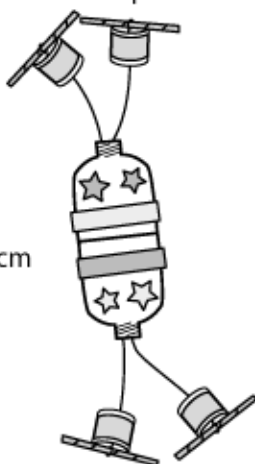
VAI E VEM



Siga as instruções e faça um **vai e vem** super divertido de material reciclado!

Material:

- 2 garrafas PET
- 2 rolos de papelão
- 2 barbantes de varal de 3 metros de comprimento
- 4 pedaços de madeira de 22 cm
- Papel camurça colorido
- Cola branca e colorida
- Tesoura.

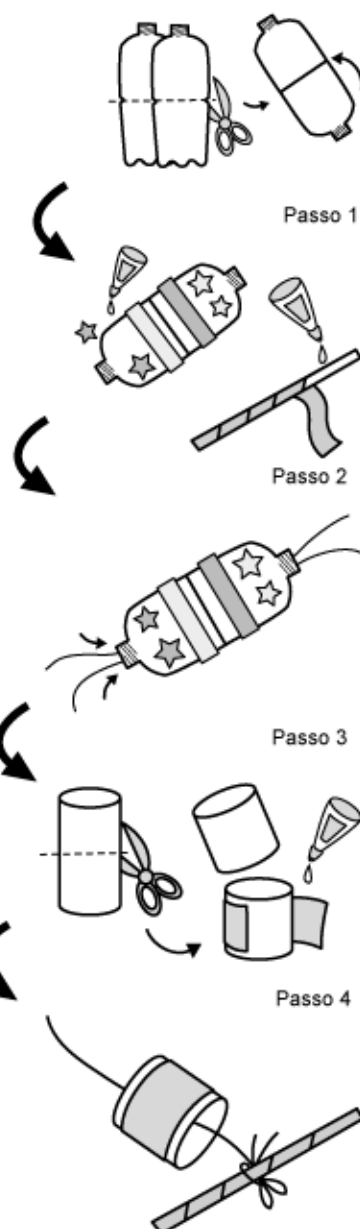


Instruções:

- 1) Corte ao meio as duas garrafas de refrigerante e encaixe uma na outra.
- 2) Recorte faixas e estrelas de papel colorido e cole-as no corpo do brinquedo para decorá-lo. Decore as madeirinhas com papel camurça e cola colorida.
- 3) Passe os cordões de náilon pelo corpo do vaivém, como indica o desenho. Não deixe que se cruzem.
- 4) Corte os rolos de papelão ao meio. Eles impedem que o vaivém bata na sua mão. Encape-os com papel camurça e cola colorida.
- 5) Passe os fio pelos rolinhos e amarre cada uma das pontas numa madeirinha.

Pronto!

Agora é só se divertir!



08/10/2021

NOME: _____

--	--	--	--	--	--	--	--	--	--

COM A AJUDA DE UM ADULTO RECORTE O JOGO DA MEMÓRIA. CHAME A SUA FAMÍLIA E SE DIVIRTA!



06/10/2021

NOME: _____

--	--	--	--	--	--	--	--	--	--

PINTE O QUADRINHO COM A LETRA INICIAL DE CADA FIGURA.



A
E
I
O
U

A
E
I
O
U

A
E
I
O
U

A
E
I
O
U

A
E
I
O
U

VAMOS COLORIR?






07/10/2021

NOME: _____

--	--	--	--	--	--	--	--	--	--

Ligue os números às quantidades



05/10/2021

NOME: _____

--	--	--	--	--	--	--	--	--	--

DIA DAS CRIANÇAS - 12 DE OUTUBRO



REFERÊNCIAS:

<https://www.google.com/url?sa=i&url=https%3A%2F%2Fwww.colorironline.com%2Fimprimir%2Fpatati-patata%2F&psig=AOvVaw0cumjsM0liMd8-rfVlppy3&ust=1632506974567000&source=images&cd=vfe&ved=0CAsQjRxqFwoTCLCR7snYlfMCFQAAAAAdAAAAABAU>

<https://www.google.com/url?sa=i&url=https%3A%2F%2Fescolaeducacao.com.br%2Fdesenhos-para-colorir-dias-das-criancas%2Fdia-das-criancas-patati-patata%2F&psig=AOvVaw0cumjsM0liMd8-rfVlppy3&ust=1632506974567000&source=images&cd=vfe&ved=0CAsQjRxqFwoTCLCR7snYlfMCFQAAAAAdAAAAABAf>

<https://www.google.com/url?sa=i&url=https%3A%2F%2Fwww.liveworksheets.com%2Fhi1825421kx&psig=AOvVaw06fPsg93NzB0oE-hhDV t-&ust=1632506625487000&source=images&cd=vfe&ved=0CAsQjRxqFwoTCLiC6aTZlfMCFQAAAAAdAAAAABAD>

<https://www.google.com/url?sa=i&url=https%3A%2F%2Fbr.pinterest.com%2Fsocorromc2012%2Fatividades-com-vogais%2F&psig=AOvVaw0qhplUA0C2JsQJvqjifAtPm&ust=1632506484306000&source=images&cd=vfe&ved=0CAsQjRxqFwoTCLj467LZlfMCFQAAAAAdAAAAABAD>

<https://www.google.com/url?sa=i&url=https%3A%2F%2Fwww.pinterest.com%2Fpin%2F812759063980102462%2F&psig=AOvVaw1QuqlyNsSUPP1L9k0 0Qm&ust=1632505057314000&source=images&cd=vfe&ved=0CAsQjRxqFwoTCJiQgMLZlfMCFQAAAAAdAAAAABAD>

<https://www.google.com/url?sa=i&url=https%3A%2F%2Fwww.sonholilas.com.br%2Fbrinquedo-corrupio%2F&psig=AOvVaw2ZWQx1J6R2Oh8SXV0eabQW&ust=1632504579646000&source=images&cd=vfe&ved=0CAsQjRxqFwoTCIjb2-bZlfMCFQAAAAAdAAAAABAD>