



PREFEITURA DA ESTÂNCIA TURÍSTICA DE
IBIÚNA
Por uma Ibiúna próspera. Investindo no presente. gerando o futuro.
SECRETARIA DE EDUCAÇÃO



E.M. "Francisco Alves da Silva" – Unidade Escolar nº 37

Rodovia Presidente Tancredo de Almeida Neves, s/nº - Km 13 – Bairro Piaí – Ibiúna – SP

E-mail: crechef95@gmail.com

PROFESSORA: CONCEIÇÃO

FASE I A

3º BIMESTRE - 12ª APOSTILA

ATIVIDADES REFERENTES AOS DIAS: 29 e 30/09, 01, 04, 05,06,07 e 08/10



DATA DA ENTREGA AOS PAIS: 30/09/2021.

DATA DA DEVOLUTIVA DOS PAIS NAS UNIDADES: 07/10/2021.

NOME: _____





ROTEIRO DE ESTUDO

29/09/21	LEITURA; LETRA INICIAL; BRINQUEDO FAVORITO.
30/09/21	DESENHO E REGISTRO DOS MELHORES AMIGOS.
01/10/21	CONFEÇÃO DO VAI E VEM.
04/10/21	VÍDEO DE HISTÓRIA “CRIANÇAS”; IDENTIFICAÇÃO E QUANTIDADES DOS BRINQUEDOS.
05/10/21	VÍDEO DE MÚSICA “CARA DE QUE” DESENHE AS EMOÇÕES.
06/10/21	DESENHE O QUE MAIS GOSTA DE BRINCAR.
07/10/21	COLORIR DE ACORDO COM O NÚMERO E A LEGENDA.
08/10/21	DOMINÓ DA TURMA DA MONICA.


LEIA O POEMA E PINTE OS DESENHOS

SER CRIANÇA

É PODER ANDAR NA ESCOLA,
SALTAR E CORRER NO JARDIM,
E PODER JOGAR BOLA,
E TER UM TEMPO SO PRA MIM.



É QUERER SABER DE TUDO,
E TUDO MUITO BEM VER,
PRECISAR DE USAR AS MÃOS,
PARA O MUNDO CONHECER.








SER CRIANÇA É TUDO ISSO,
OU É, OU DEVERIA SER,
É TER DIREITO À INFÂNCIA,
E TER DIREITO A CRESCER!

MARIA DO ROSÁRIO MACEDO

E.M "FRANCISCO ALVES DA SILVA"

NOME: _____ DATA: 29/09/21


1- ESCREVA A LETRA INICIAL DO NOME DE CADA BRINQUEDO
MARQUE COM UM X, O SEU BRINQUEDO PREFERIDO.




E.M "FRANCISCO ALVES DA SILVA"

NOME: _____ DATA: 30/09/21

OBSERVE A LILICA COM SEUS MELHORES AMIGOS:



AGORA DESENHE OS SEUS MELHORES AMIGOS!



QUANTOS SÃO
MENINOS?

+

QUANTAS SÃO
MENINAS?

=

TOTAL DE
AMIGOS(AS):

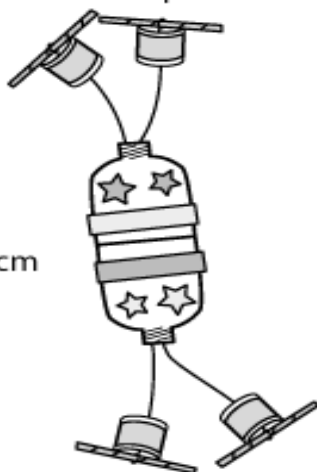


VAI E VEM

Siga as instruções e faça um **vai e vem** super divertido de material reciclado!

Material:

- 2 garrafas PET
- 2 rolos de papelão
- 2 barbantes de varal de 3 metros de comprimento
- 4 pedaços de madeira de 22 cm
- Papel camurça colorido
- Cola branca e colorida
- Tesoura.


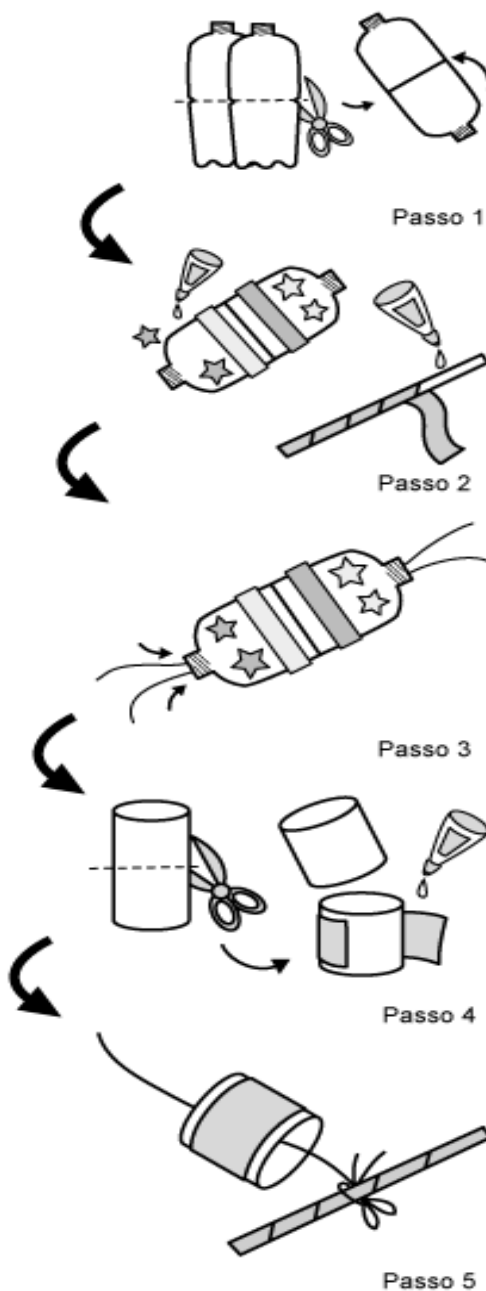


Instruções:

- 1) Corte ao meio as duas garrafas de refrigerante e encaixe uma na outra.
- 2) Recorte faixas e estrelas de papel colorido e cole-as no corpo do brinquedo para decorá-lo. Decore as madeirinhas com papel camurça e cola colorida.
- 3) Passe os cordões de náilon pelo corpo do vaivém, como indica o desenho. Não deixe que se cruzem.
- 4) Corte os rolos de papelão ao meio. Eles impedem que o vaivém bata na sua mão. Encape-os com papel camurça e cola colorida.
- 5) Passe os fio pelos rolinhos e amarre cada uma das pontas numa madeirinha.

Pronto!

Agora é só se divertir!




E.M "FRANCISCO ALVES DA SILVA"

NOME: _____ DATA: 04/10/21

CLIQUE NO VÍDEO DE WHATSAP PARA OUVIR UMA HISTÓRIA

COLORIR SOMENTE OS BRINQUEDOS.



QUANTOS BRINQUEDOS VOCÊ ACHOU?


QUANTOS OBJETOS NÃO SÃO BRINQUEDOS?

E.M "FRANCISCO ALVES DA SILVA"


NOME: _____ DATA: 05/10/21

CLIQUE NO VÍDEO DO GRUPO PARA OUVIR A "MÚSICA CARA DE QUE" DEPOIS COMPLETE AS CARINHAS ABAIXO COM QUE SE PEDE.


Vamos desenhar as emoções nas carinhas abaixo:




FELIZ



TRISTE



ZANGADO



SURPRESO



© SMARTKIDS

E.M "FRANCISCO ALVES DA SILVA"

NOME: _____ DATA: 06/10/21

FAÇO O DESENHO DE QUE VOCÊ MAIS GOSTA DE BRINCAR






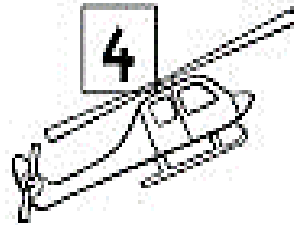
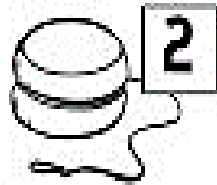
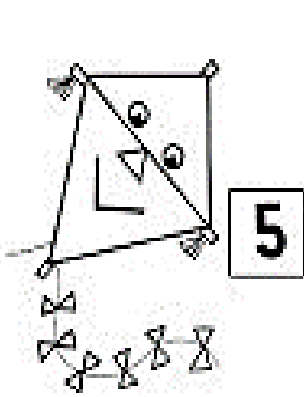
EU ADORO BRINCAR DE...



NOME: _____

DATA: 07/10/21

1- PINTE OS BRINQUEDOS COM AS CORES INDICADAS NA LEGENDA!



AMARELO

1

VERDE

2

AZUL

3

VERMELHO

4

LILÁS

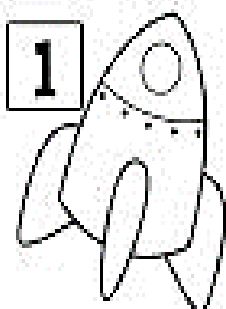
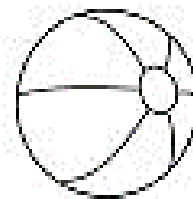
5

LARANJA

6

MARRON

7



2











E.M "FRANCISCO ALVES DA SILVA"

NOME: _____

DATA: 08/10/21

VAMOS BRINCAR DE DOMINÓ? RECORTE AS PEÇAS E ASSISTA AO VÍDEO NO GRUPO DE WHATSAP PARA SABER COMO BRINCAR.







REFERÊNCIAS

<https://www.trendygift99.top/Products.aspx?cid=181&cname=brinquedos+reciclados+vai+e+v+em>

<https://br.pinterest.com/pin/225602262562199397/>

<https://www.soescola.com/wp-content/uploads/2017/09/atividades-semana-da-crianca-1.png>

<https://cantinhodosaber.com.br/dia-das-criancas/atividades-para-o-dia-das-criancas-educacao-infantil-18/attachment/atividades-para-o-dia-das-criancas-24-2/>

<https://escolaeducacao.com.br/atividade-dia-das-criancas/atividades-dias-das-criancas-7/>

<https://www.smartkids.com.br/atividade/emocoes-desenhe>

<https://br.pinterest.com/acorreiasaguiarsantos/turma-da-m%C3%B4nica/>