



PREFEITURA DA ESTÂNCIA TURÍSTICA DE  
**IBIÚNA**  
*Por uma Ibiúna próspera. Investindo no presente. gerando o futuro.*  
SECRETARIA DE EDUCAÇÃO



## E.M. “PRISCILA DIAS DE MORAES”.

**PROFESSORAS:** RAQUEL TARABORELLI & SUANE CRISTINA

**MATERNAL I –TURMA A**

3º BIMESTRE

REFERENTES AOS DIAS: 29,30/09 e 01,04,05,06,07,08/10




DATA DA ENTREGA AOS PAIS- **30/09/2021**

DATA DA DEVOLUTIVA DOS PAIS NAS UNIDADES- **07/10/2021**

**NOME DO ALUNO:**

## 1- FORMAS GEOMETRICAS

Orientar os alunos a colocarem as formas de acordo com a imagem da cartela. Esta atividade podemos trabalhar as formas geométricas, as cores e as emoções. Podemos explorar pedindo que cada criança faça as carinhas iguais os da figura (piscando, assustado, feliz e triste).



## 2- VOGAIS

O jogo da memória das vogais consiste em um jogo formado por várias peças que contém uma figura em um dos lados e a vogal correspondente a imagem na outra peça. Para iniciar o jogo, as peças são colocadas com as figuras e vogais voltadas para baixo, em que o jogador não possa ver. O jogo começa quando cada participante deve virar duas peças e deixar que os demais participantes as vejam. Se as peças que foram viradas forem iguais o participante retira as peças jogando novamente. Se as peças forem diferentes serão viradas novamente, e outro participante continua o jogo. E assim, sucessivamente, com os demais participantes. Ganha o jogo quem tiver recolhido mais pares.



### **Objetivo do jogo**

O jogo tem como objetivo a memorização das imagens de forma rápida desenvolvendo e aperfeiçoando o raciocínio, principalmente para as crianças, que criam relações entre as imagens e as vogais. Através dele a criança pode desenvolver raciocínio lógico, noção espacial, memória visual e aprender a respeitar regras.

### JOGO DA MEMÓRIA DAS VOGAIS



### JOGO DA MEMÓRIA DAS VOGAIS






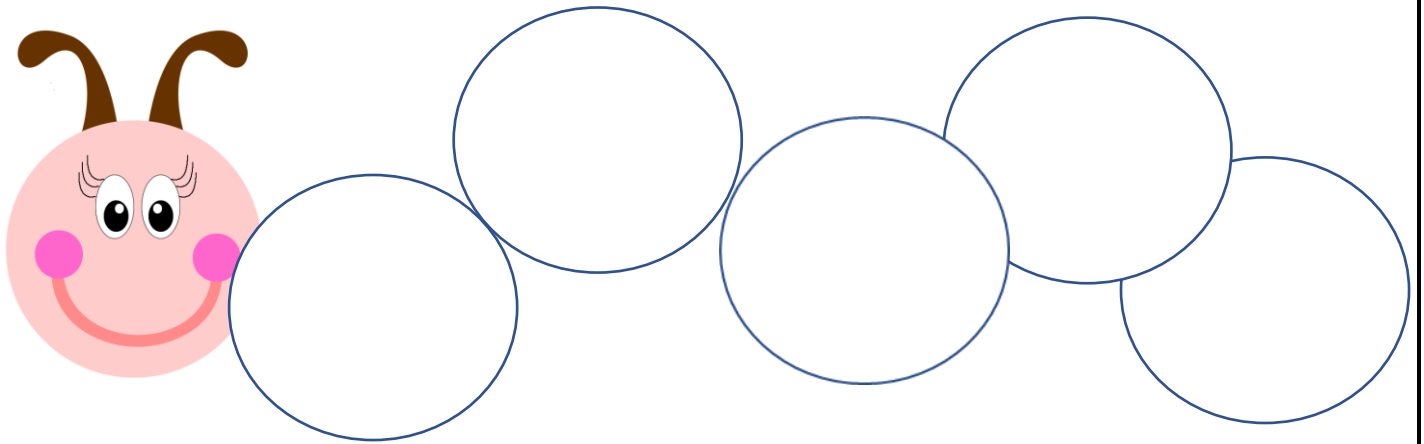
## 3- COORDENAÇÃO

Passando o barbante dentro do macarrão. O objetivo dessa atividade é desenvolver a coordenação motora, trabalhar a concentração da criança, sequência numérica e estimular a manipulação de diferentes objetos.



## 4- As Cores da Centopeia

O desafio é encaixar as esferas na centopeia de acordo com a sequência de cores. Assim, trabalhamos a concentração, coordenação motora fina, percepção visual e auditiva e raciocínio lógico.




7- Quebra cabeça numerais


1



2



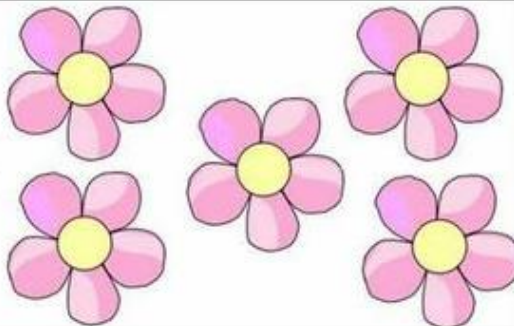
3



4



5





## 8- VOGAIS

Apresente para as crianças as vogais e pronuncie-as claramente. Com a participação das crianças, mencionem nomes de objetos, pessoas e lugares que comecem com cada uma das vogais. Depois peça a eles que organize as fichas no copo com a vogal correspondente.




## 9- QUANTIDADE

Converse com as crianças sobre os números, sua importância no nosso dia a dia e sua relação com quantidades. Explore a contagem através de brincadeiras onde as crianças iniciam a contagem a partir do um, como esconde-esconde, amarelinha. Explore a contagem usando os palitos de sorvete e colocando-os nos copinhos com as quantidades.



## 10- NOME



## 11- COORDENAÇÃO

