

E.M. ALEXANDRE VANNUCHI LEME

APOSTILA 12

PERÍODO DE 29/09 À 08/10

DATA DA ENTREGA: 07/10



PROFESSORA: CATARINA SELMA DE OLIVEIRA CEZAR

PRIMEIRO ANO A

Nome do aluno _____


A LETRA DO DIA É...

ROBÔ


R

1- VAMOS TREINAR A LETRA R:

R				



2- ENCONTRE E PINTE AS FIGURAS INICIADAS PELA LETRA R:



1- COMPLETE A SEQUÊNCIA NUMÉRICA DO 1 AO 30:

1-2-3-4-5-6-7-8-9-10

11-12-13-14-15-16-17-18

19-20-21-22-23-24-

25-26-27-28-29-30

1					
					30

ESCREVA O SEU NOME: _____ COLOQUE A DATA: _____



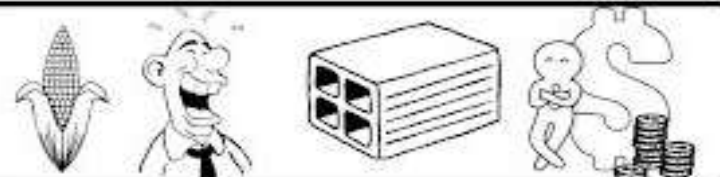


PINTE O QUE COMEÇA COM:

FAMÍLIA SILÁBICA

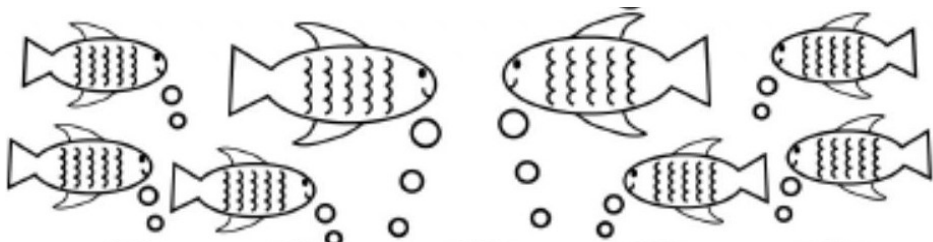
R

UNA A LETRA R COM CADA VOGAL E FORME AS SÍLABAS:

A diagram showing the letter 'R' in a box on the left. Five arrows point from this box to five separate boxes, each containing a vowel: 'A', 'E', 'I', 'O', and 'U'. To the right of each vowel box is an empty rounded rectangular box for writing the syllable.

RA	
RE	
RI	
RO	
RU	

ESCREVA OS NUMERAIS DE 1 ATÉ 30:



1				5
6				10
11				15
16				20
21				25
26				30

VAMOS VER COMO SE ESCREVE:

1- UM	2- DOIS	3 - TRÊS
4 - QUATRO	5 - CINCO	6 - SEIS
7 - SETE	8 - OITO	9 - NOVE
10 - DEZ	11 - ONZE	12 - DOZE
13 - TREZE	14 - CATORZE	15 - QUINZE
16 DEZESSEIS	17DEZESSETE	18 DEZOITO
19DEZENOVE	20 VINTE	30 TRINTA

OLHANDO NA TABELA ACIMA ESCREVA O NOME DOS NÚMEROS:

3- _____

10- _____

15- _____

20- _____

21- VINTE E UM

22- _____

25- _____












26- _____













30- _____

ESCREVA SEU NOME SOZINHO: DATA: _____

COMPLETE COM: RA, RE, RI, RO, RU

PINTE ONDE ESTÁ O NOME DA FIGURA:

	REI	RUA	RIO
	RODO	ROBÔ	BOLO
	RAIO	RALO	RÁDIO
	REDE	REI	REMO
	RIO	REI	RUA
	RELÓGIO	REMÉDIO	REDE
	RALO	RAIO	RÁDIO
	RIO	RALO	RODO
	ROUPA	RODA	RIO
	REMÉDIO	RELÓGIO	RÁDIO
	RODO	ROUPÃO	RODO

		
___ I	___ BÔ	___ DIO
		
___ DE	___ A	___ LÓGIO
		
___ IO	___ O	___ DA
		
___ DO	___ PÃO	___ MÉDIO

AGORA RESPONDA COPIANDO DO EXERCÍCIO ANTERIOR:

1- NOME DE UMA PEÇA DE CARRO

2- ONDE VEMOS AS HORAS?

3- TOMAMOS QUANDO ESTAMOS DOENTES

APRENDENDO A CONTAR!

1 - OBSERVE O QUADRO ABAIXO COM ATENÇÃO:

1	2	3	4	5	6	7	8	9	10
11	12	13	14	15	16	17	18	19	20
21	22	23	24	25	26	27	28	29	30

• RESPONDA:

2 - QUAL É O MAIOR NÚMERO QUE VOCÊ VÊ NO QUADRO?


3 - PINTE DE AZUL TODOS OS NÚMEROS QUE COMEÇAM COM 2 E ESCREVA-OS.

4 - PINTE DE VERDE O NÚMERO QUE ESTÁ ENTRE OS NUMERAIS 17 E 19 E ESCREVA-O.

5 - AGORA, COMPLETE O QUADRO COM OS NÚMEROS QUE FALTAM.

1	2	3		5	6	7			10
11		13	14		16	17		19	20
21		23		25			28		

1. VAMOS LIGAR OS PONTOS?










ESCREVA SEU NOME SOZINHO

DATA: _____

COPIE AS FRASES INTEIRAS TROCANDO OS DESENHOS PELO NOME:

SEPARE AS SÍLABAS:

FIGURA	NOME				QUANTIDADE DE SÍLABAS
	REI				
	ROBÔ				
	REDE				
	RELÓGIO				
	RODA				
	REMÉDIO				
	ROUPÃO				
	RODO				
	REMO				
	RALO				

1- MAMÃE ME DEU  HOJE

2- O  FOI AO PALÁCIO.

3- RUI CAIU NA .

4- RUBIA PEGOU O  DO PAPAI.

ESCREVA O SEU NOME SOZINHO:

DATA: _____



SOFIA



SANDUÍCHE

VAMOS COBRIR O PONTILHADO:

	S S S S S S S S S
	S S S S S S S S S

VAMOS, AGORA, COMPLETAR AS PALAVRAS:

SINO	SAPO	SAPATO
SINO	SAPO	SAPATO

QUAIS PALAVRAS COMEÇAM COM A LETRA S?

VAMOS PINTAR AS FICHAS!

	SOL		JANELA
	DRAGÃO		SORVETE

FAMÍLIA SILÁBICA

S

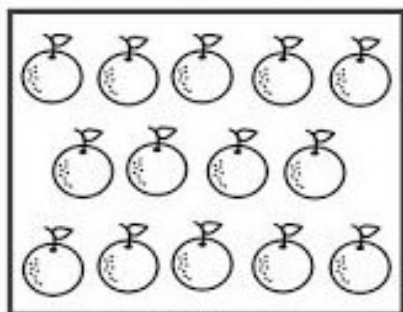
UNA A LETRA S COM CADA VOGAL E FORME AS SÍLABAS:


		A	→	<input type="text"/>
		E	→	<input type="text"/>
		I	→	<input type="text"/>
		O	→	<input type="text"/>
		U	→	<input type="text"/>


1- COMPLETE OS NUMERAIS


0			3				7		
		12			15			18	
20				24					29

2- CONTE E REGISTRE A QUANTIDADE









Atividade



$$\begin{array}{r} + 1 \\ 4 \\ \hline \end{array}$$

$$\begin{array}{r} + 9 \\ 1 \\ \hline \end{array}$$

$$\begin{array}{r} + 8 \\ 4 \\ \hline \end{array}$$

$$\begin{array}{r} + 4 \\ 4 \\ \hline \end{array}$$

$$\begin{array}{r} + 5 \\ 1 \\ \hline \end{array}$$

$$\begin{array}{r} + 5 \\ 7 \\ \hline \end{array}$$

$$\begin{array}{r} + 1 \\ 4 \\ \hline \end{array}$$

$$\begin{array}{r} + 1 \\ 5 \\ \hline \end{array}$$

$$\begin{array}{r} + 7 \\ 5 \\ \hline \end{array}$$

$$\begin{array}{r} + 6 \\ 4 \\ \hline \end{array}$$

$$\begin{array}{r} + 4 \\ 9 \\ \hline \end{array}$$

$$\begin{array}{r} + 3 \\ 9 \\ \hline \end{array}$$

$$\begin{array}{r} + 7 \\ 8 \\ \hline \end{array}$$

$$\begin{array}{r} + 3 \\ 5 \\ \hline \end{array}$$

$$\begin{array}{r} + 2 \\ 8 \\ \hline \end{array}$$

$$\begin{array}{r} + 9 \\ 7 \\ \hline \end{array}$$

O TRÂNSITO

BI BI – FOM FOM
EU SOU BOM MOTORISTA
DIRIJO COM CUIDADO
E NÃO SAIO DA PISTA.

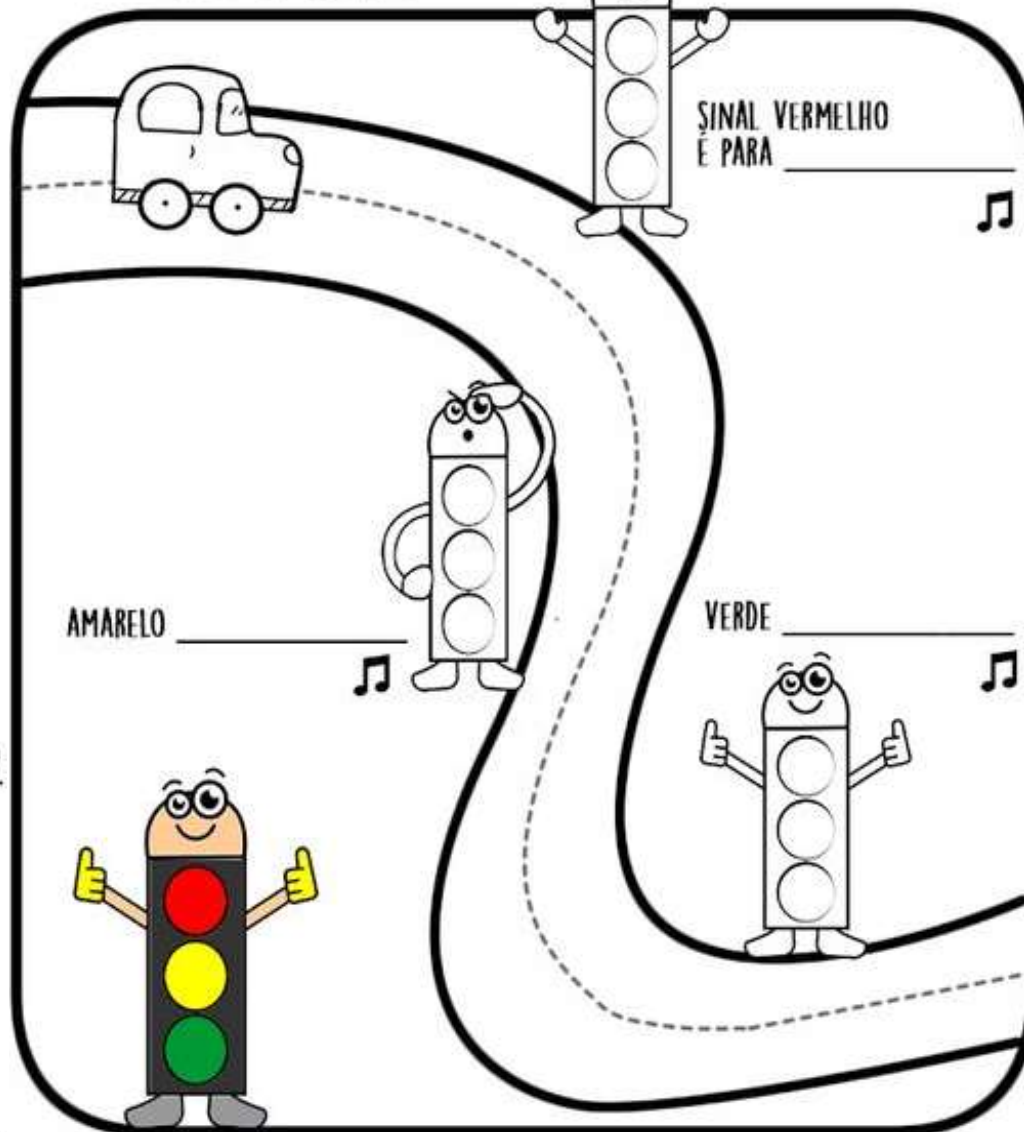
SINAL VERMELHO É PARA PARAR
AMARELO ATENÇÃO
VERDE CONTINUAR



SEMÁFORO

1- COMPLETE A MÚSICA E PINTE OS SEMÁFOROS COM AS CORES CORRESPONDENTES

BI BI – FOM FOM
EU SOU BOM MOTORISTA
DIRIJO COM CUIDADO
E NÃO SAIO DA PISTA.



1- PINTE O SEMÁFORO COM TINTA GUACHE, NAS CORES CORRESPONDENTES:



ESCREVA SEU NOME:

ESCREVA A LETRA INICIAL, A FINAL E A QUANTIDADE DE LETRAS

	PALAVRA	LETRA INICIAL	LETRA FINAL	QUANTIDADE DE LETRAS
	SAPO			
	SINO			
	SACOLA			
	SAIA			
	SAPATO			
	SOFÁ			
	SUCO			
	SALADA			
	SABIÁ			
	SABÃO			
	SACO			

AGORA COMPLETE COM O QUE SE PEDE COPIANDO DO EXERCÍCIO ANTERIOR:

1) COPIE O NOME DE DOIS ANIMAIS:

2) COPIE O NOME DE UM TIPO DE COMIDA:

3) QUAL O NOME DE UMA PEÇA DE ROUPA?

4) O NOME DE UM OBJETO QUE UTILIZAMOS PARA SENTAR?

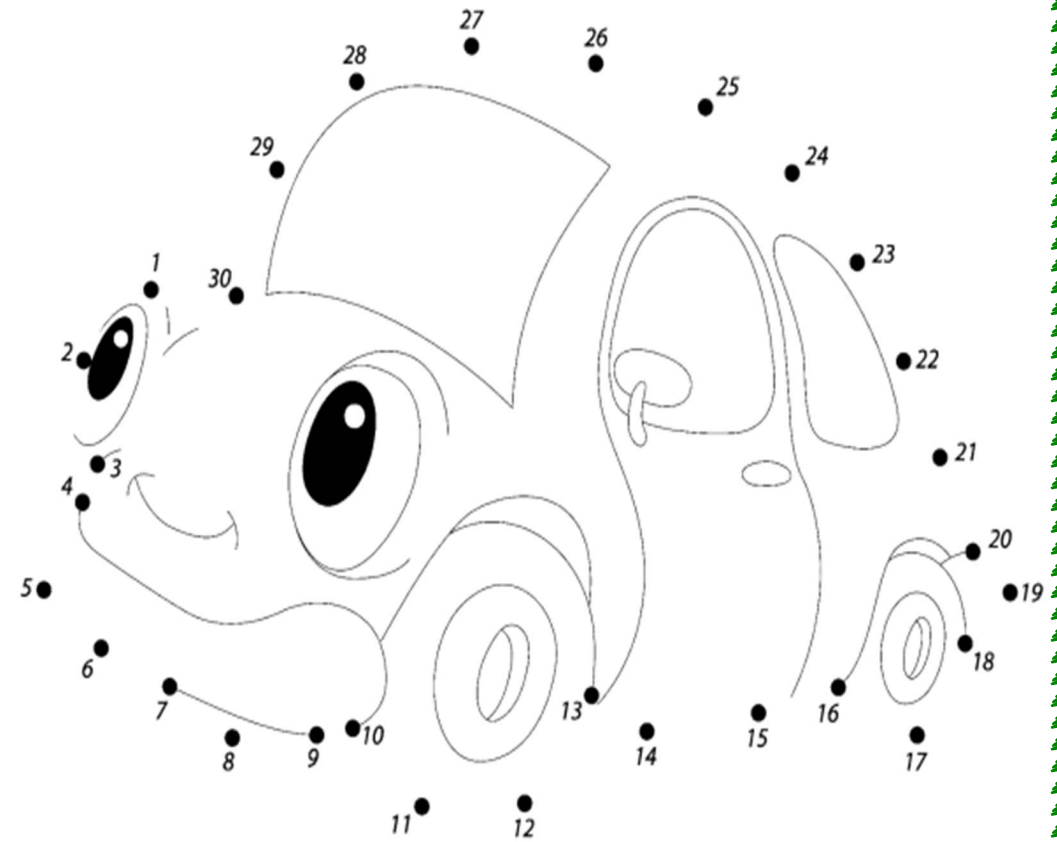
5) UM PRODUTO USADO PARA LAVAR ROUPA?

:

RESOLVA AS ADIÇÕES:

$\begin{array}{r} 12 \\ +16 \\ \hline \end{array}$	$\begin{array}{r} 17 \\ +12 \\ \hline \end{array}$	$\begin{array}{r} 20 \\ +10 \\ \hline \end{array}$
$\begin{array}{r} 11 \\ +11 \\ \hline \end{array}$	$\begin{array}{r} 06 \\ +13 \\ \hline \end{array}$	$\begin{array}{r} 20 \\ + 9 \\ \hline \end{array}$
$\begin{array}{r} 18 \\ +11 \\ \hline \end{array}$	$\begin{array}{r} 15 \\ +14 \\ \hline \end{array}$	$\begin{array}{r} 11 \\ +11 \\ \hline \end{array}$
$\begin{array}{r} 16 \\ +10 \\ \hline \end{array}$	$\begin{array}{r} 13 \\ +13 \\ \hline \end{array}$	$\begin{array}{r} 10 \\ +09 \\ \hline \end{array}$

LIGUE OS PONTOS SEGUINDO A SEQUÊNCIA DE NÚMERAIS:



ESCREVA SEU NOME: _____

DATA DE HOJE: _____

COMPLETE AS PALAVRAS COM SA - SE - SI SO - SU:

PINTE O APENAS O QUADRINHO QUE TEM O NOME CORRETO DA IMAGEM:

	SACO	SOPA	SECA
	SALA	SAIA	SOCO
	SALADA	SETA	SAPATO
	SOFÁ	SECA	SOCO
	SACO	SEMANA	SUCO
	SALADA	SINO	SONO
	SONO	SECA	SABIÁ
	SOCO	SABÃO	SECA
	SAPO	SEU	SINO
	SOCO	SECA	SINO
	SAIA	SACOLA	SETA



___CO



___IA



___PA



___FÁ



___CO



___LADA



___BIÁ



___BÃO



___PO



___NO



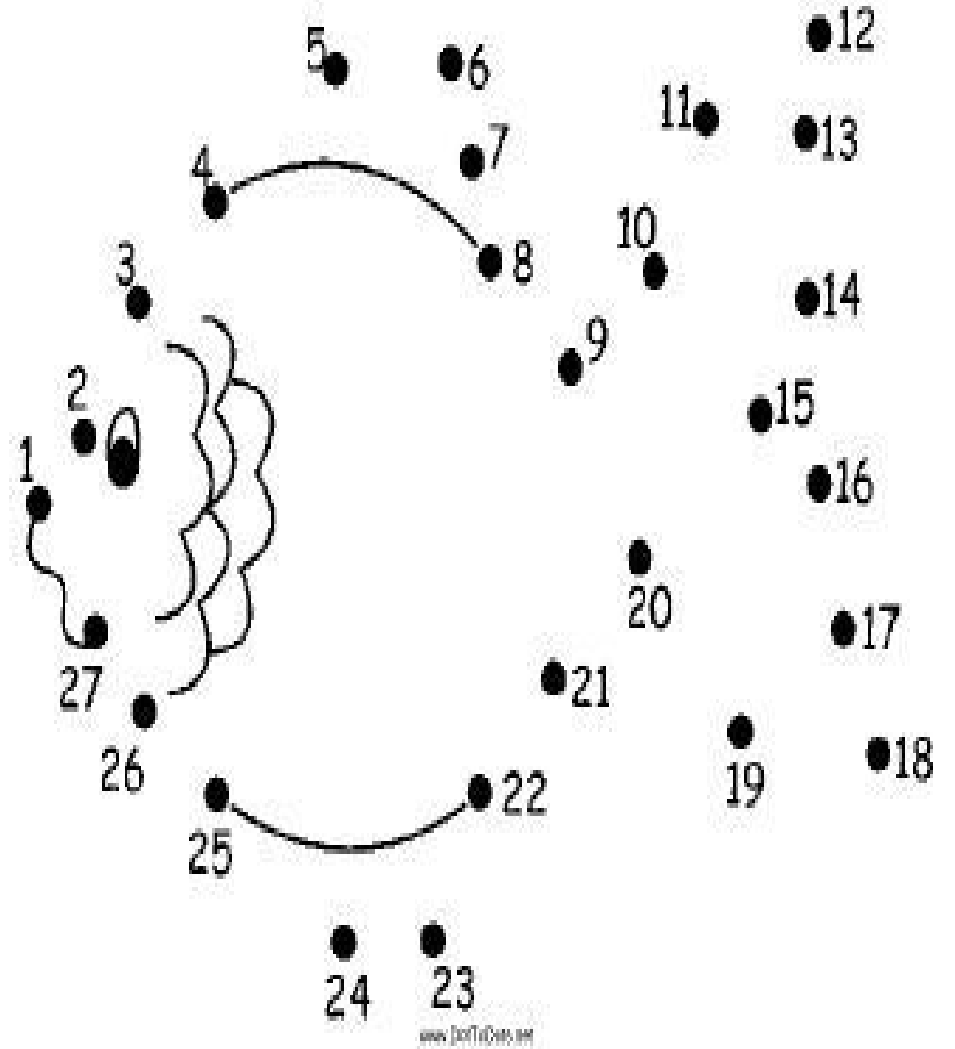
___COLA

ESCREVA NOS NUMERAIS ATÉ 30:

1				
	7			10
11		13		
		18	19	
	22	23		
26				30

© Crazy About Learning madebyteachers.com/vendor/crazy-about-learning

LIGUE OS PONTOS:



REFERÊNCIAS:

*<https://br.pinterest.com/pin/296815431683386705/>

*<http://www.aartedeensinareaprender.com/2017/11/atividade-pronta-sequencia-numerica-do.html>

*<https://escolaeducacao.com.br/atividades-com-a-letra-r/>

*<http://alfabetizandocomunicaeturma.blogspot.com.br/2011/05/alfabeto-atividades.html?m=1>

*https://www.google.com.br/search?q=DESENHO+DE+REDE&tbm=isch&source=iu&ictx=1&fir=um_ksPEG1cF7GM%252CSrRoBFr0JrIf_M%252C_&vet=1&usg=AI4_-kSYNZfdcwvAIIDVlqMvZjoXQP52Q&sa=X&ved=2ahUKEwjurtXApPDyAhXVIZUCHTwfAHMQ9QF6BAgMEAE&biw=1366&bih=625#imgrc=um_ksPEG1cF7GM

*<https://mungfali.com/post/4294FDF5C12842FB9239FC0C8AFD7FEB4A741AD7>

*<http://www.aartedeensinareaprender.com/2018/10/atividade-pronta-sequencia-numerica-do.html>

*<https://br.pinterest.com/pin/335025659783030131/>

* <https://br.pinterest.com/pin/372391462944572172/>

* <https://br.pinterest.com/pin/369787819404750581/>

* <https://br.pinterest.com/pin/443886107029351974/>

* <https://br.pinterest.com/pin/20195898315653914/>

* <https://br.pinterest.com/pin/369787819404750581/>

*<https://math-center.org/es-MX/coloring-page/d3152db2/conecta-los-puntos-hasta-30-automovil/>