



Prefeitura da Estância Turística de
IBIÚNA
TRANSFORMAÇÃO RESPONSÁVEL. CUIDANDO DE PESSOAS.



E.M. "BAIRRO MORRO GRANDE"/ "BENEDITO DOMINGUES VIEIRA"
ESTRADA MUNICIPAL BENEDITO DOMINGUES VIEIRA, S/Nº - IBIÚNA-SP
FONE:(15)3249-1634

APOSTILA 12

ATIVIDADES NÃO PRESENCIAIS 2021

TURMA: 2º ANO A

Professor (a): LUCILENE APARECIDA DE SOUZA DA SILVA
Dias 29, 30 de setembro e 01, 04, 05, 06, 07, 08 de outubro
Total de 8 dias


Conforme orientações pedagógicas-nº 15 de 21/09/2021 da
Secretaria Municipal de Educação de Ibiúna.

DATA PARA DEVOLUÇÃO DESTA APOSTILA 08/10



1) LEIA COM ATENÇÃO E RESPONDA AS QUESTÕES RELACIONADAS AO TEMA.

SER CRIANÇA



É PODER ANDAR NA ESCOLA,
SALTAR E CORRER NO JARDIM,
E PODER JOGAR BOLA,
E TER UM TEMPO SÓ PRA MIM.



É QUERER SABER DE TUDO,
E TUDO MUITO BEM VER,
PRECISAR DE USAR AS MÃOS,
PARA O MUNDO CONHECER.



SER CRIANÇA É TUDO ISSO,
OU E, OU DE VIA SER,
É TER DIREITO À INFÂNCIA,
É TER DIREITO A CRESCER!



MARIA DO ROSÁRIO MACEDO

1) QUE TIPO DE TEXTO É ESSE?

- () CARTA
- () POEMA
- () RECEITA
- () CONTO

2) O TEXTO FALA SOBRE:

- () COMO É DEIXAR DE SER CRIANÇA.
- () COMO É BOM SER CRIANÇA.
- () DAS LEMBRANÇAS SOBRE A INFÂNCIA DE ALGUÉM.
- () SOBRE BRINCADEIRAS.

3) A PALAVRA "CRIANÇA" TEM:





- 2 SÍLABAS E 7 LETRAS.
- 3 SÍLABAS E 7 LETRAS.
- 4 SÍLABAS E 6 LETRAS.
- 5 SÍLABAS E 6 LETRAS.

4) MARQUE UM "X" NA OPÇÃO EM QUE TEMOS APENAS PALAVRAS QUE SE INICIAM DA MESMA FORMA QUE A PALAVRA "CRIANÇA":

- CRIATURA, CESTO, CASA.
- CRIOU, CRAVO, CRIATIVO.
- CRUEL, CABO, CUBO.
- CADARÇO, CARRO, CRUZ.

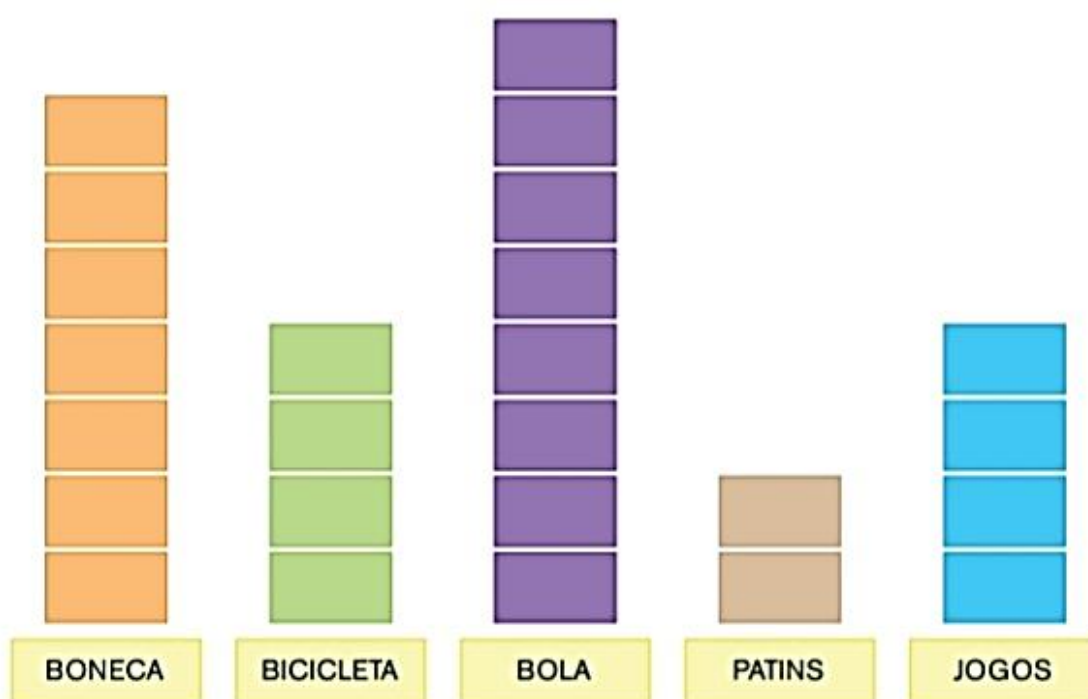
5) ASSINALE O DESENHO QUE ILUSTRA A FRASE ABAIXO:

"OS MENINOS ESTÃO JOGANDO BOLA."



ATIVIDADE 12.2

1. EM OUTRA TURMA, TAMBÉM FOI FEITA UMA VOTAÇÃO PARA SABER QUAIS SÃO OS BRINQUEDOS PREFERIDOS. OS RESULTADOS DESSA VOTAÇÃO ESTÃO APRESENTADOS A SEGUIR:



2. CADA CARTÃO REPRESENTA O VOTO DE UMA CRIANÇA. RESPONDA:

- A. QUANTAS CRIANÇAS VOTARAM EM BONECA? _____
- B. E EM BICICLETA? _____
- C. QUAL BRINQUEDO RECEBEU APENAS 2 VOTOS? _____
- D. QUANTAS CRIANÇAS PARTICIPARAM DA VOTAÇÃO? _____

6) CAÇA-PALAVRAS! ENCONTRE E CIRCULE ABAIXO 4 BRINQUEDOS:

A	B	O	L	A	M	D	G	V	B
F	G	B	V	B	W	G	L	O	O
N	P	C	B	G	T	K	L	M	N
V	I	C	R	T	G	U	H	H	E
A	P	C	A	T	R	N	V	U	C
C	A	R	R	I	N	H	O	L	A
W	R	A	S	X	B	H	Y	U	K

7) MUITO BEM! AGORA, EM ORDEM ALFABÉTICA, ILUSTRE OS BRINQUEDOS ENCONTRADOS ACIMA. ANOTE A INICIAL DO BRINQUEDO NO .

BOLA – PIPA – CARRINHO - BONECA

ATIVIDADE 14.2

GUSTAVO ESTÁ PREENCHENDO, COM NÚMEROS, O TABULEIRO DE UM JOGO.

100	101	102	103	104	105				
		112	113		115	116			
	121	122		124				128	129
130		132					137		
		142	143		145				
	151	152				156	157		

RESPONDA:

- A.** QUANTOS QUADRINHOS JÁ ESTÃO PREENCHIDOS? _____
- B.** QUANTOS QUADRINHOS AINDA NÃO FORAM PREENCHIDOS? _____
- C.** QUE NÚMERO DEVE SER COLOCADO NA CASA AMARELA? _____
- D.** E NA CASA AZUL? _____
- E.** E NA CASA VERDE? _____
- F.** E NA CASA LILÁS? _____

PREENCHA OS QUADRINHOS QUE ESTÃO FALTANDO.

8) DESCREVA AS CENAS FORMANDO FRASES.



- 1.
- 2.
- 3.

ATIVIDADE 14.3

1. GUSTAVO PREPAROU UM DESAFIO PARA SER DESCOBERTO POR VOCÊ. ELE ESCREVEU OS RESULTADOS DAS DUAS PRIMEIRAS ADIÇÕES DE CADA COLUNA.


A. O QUE VOCÊ OBSERVA EM RELAÇÃO A ESSES RESULTADOS?

QUADRO 1	QUADRO 2
$1 + 1 = 2$	$10 + 10 = 20$
$2 + 1 = 3$	$20 + 10 = 30$
$3 + 1 =$	$30 + 10 =$
$4 + 1 =$	$40 + 10 =$
$2 + 2 =$	$20 + 20 =$
$3 + 3 =$	$30 + 30 =$
$4 + 4 =$	$40 + 40 =$
$5 + 5 =$	$50 + 50 =$

B. A PARTIR DE SUAS OBSERVAÇÕES, COMPLETE OS RESULTADOS.


9) VAMOS FAZER LISTAS! ESCREVA ABAIXO 5 BRINQUEDOS QUE VOCE ADORA:

1.
2.
3.
4.
5.



10) AGORA UMA LISTA DE BRINCADEIRAS!

1.
2.
3.
4.
5.



11) DESCUBRA A BRINCADEIRA COMPLETANDO COM VOGAIS E RESCREVA SEU NOME ABAIXO:



SEQUÊNCIA 14

JOGOS E CÁLCULOS



ATIVIDADE 14.1

CRIANÇAS GOSTAM MUITO DE JOGOS.

1 A TURMA DE GIOVANA ESTAVA BRINCANDO DE QUEIMADA. ERAM 12 CRIANÇAS. AGORA, CHEGARAM OUTROS 4 AMIGOS PARA BRINCAR.

RESPONDA:

A. QUANTAS CRIANÇAS ESTAVAM BRINCANDO INICIALMENTE?

B. QUANTAS CRIANÇAS CHEGARAM? _____

C. QUANTAS CRIANÇAS ESTÃO PARTICIPANDO DA BRINCADEIRA AGORA?

2 A TURMA DE GUSTAVO DECIDIU BRINCAR DE ESCONDE-ESCONDE. 18 AMIGOS COMEÇARAM A BRINCADEIRA. DEPOIS DE UM TEMPO, 6 DELES DECIDIRAM JOGAR BOLINHA DE GUDE, E OS OUTROS CONTINUARAM NESSA BRINCADEIRA.

RESPONDA:

A. QUANTOS AMIGOS ESTAVAM BRINCANDO DE ESCONDE-ESCONDE INICIALMENTE?

B. QUANTOS AMIGOS DEIXARAM A BRINCADEIRA? _____

C. QUANTOS AMIGOS CONTINUARAM A BRINCAR DE ESCONDE-ESCONDE?

12) COMPLETE O TEXTO RIMANDO COM AS PALAVRAS ABAIXO:

SER - ESCOLA - VER - JARDIM - CRESCER

SER CRIANÇA

É PODER ANDAR NA _____,
SALTAR E CORRER NO _____,
É PODER JOGAR BOLA,
E TER UM TEMPO SÓ PRA MIM.

É QUERER SABER DE TUDO,
E TUDO MUITO BEM _____,
PRECISAR DE USAR AS MÃOS,
PARA O MUNDO CONHECER.

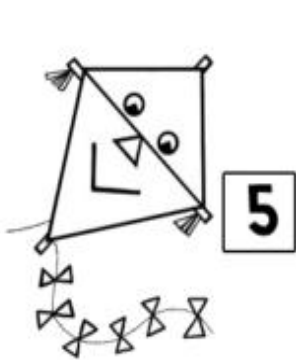
SER CRIANÇA É TUDO ISSO,
OU É, OU DEVIA _____,
É TER DIREITO À INFÂNCIA,
É TER DIREITO A _____!

MARIA DO ROSÁRIO MACEDO


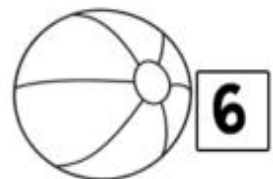
13) QUEM É O(A) AUTOR(A) DO TEXTO ACIMA?

14) QUAL É O TÍTULO DO TEXTO?

1- PINTE OS BRINQUEDOS COM AS CORES INDICADAS NA LEGENDA







AMARELO	1
VERDE	2
AZUL	3
VERMELHO	4
LILÁS	5
LARANJA	6
MARRON	7





DE OLHO NOS PREÇOS

1) Veja os preços de cada objeto e, depois, responda:

 <p>2 reais</p>	 <p>30 reais</p>	 <p>70 reais</p>	 <p>7 reais</p>
--	---	--	--

a) Qual é o objeto mais barato? _____

b) Qual é o objeto mais caro? _____

c) Qual é o preço da mochila? _____


d) Qual é o preço do pião e do caderno juntos?

2) Ligue a cédula à moeda que tem o mesmo valor.



VOCÊ É O REPÓRTER

FAZER UMA ENTREVISTA COM O PAI, MÃE OU AVÓS



1 - DE QUE VOCÊ BRINCAVA QUANDO ERA CRIANÇA ?

1 -

2 -

2 - QUAL ERA O SEU BRINQUEDO PREFERIDO?

3 - ONDE VOCÊ BRINCAVA?

4 - QUAIS SÃO AS BRINCADEIRAS DAS CRIANÇAS DE HOJE?

NOME DO ENTREVISTADO _____

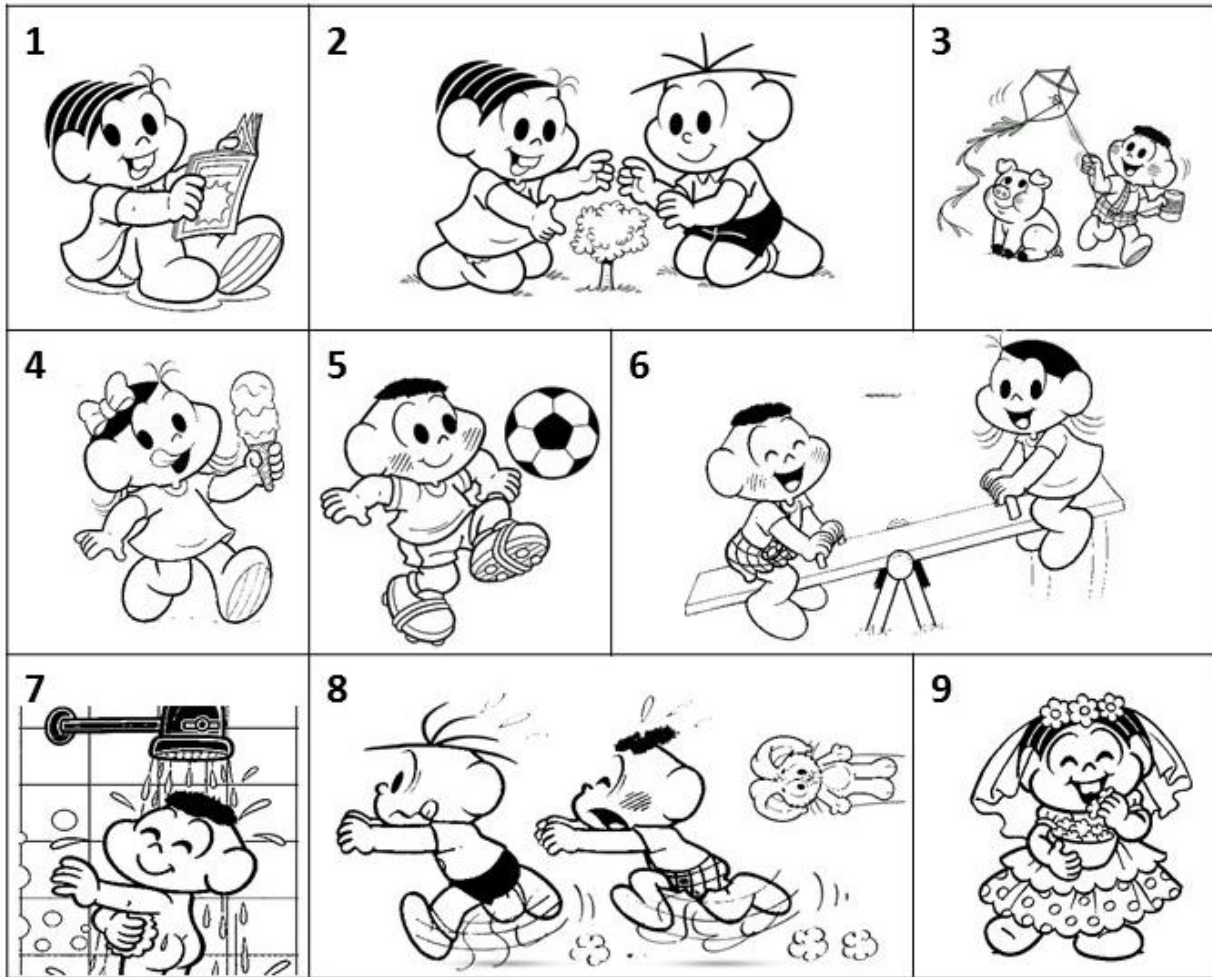
DITADO, RECORTADO – IVAN CRUZ

RECORTE OS NOMES DAS TELAS E COLE-OS NA OBRA CORRESPONDENTE:



PÉ DE LATA	PIQUE ESCONDE	PATINETE
PULANDO CORDA	BOLA DE GUDE	AVIÃOZINHO DE PAPEL

Relacione uma frase para cada imagem:



() O CASÇÃO E A MAGALI ESTÃO BRINCANDO NA GANGORRA.

() A MÔNICA E O CEBOLINHA PLANTARAM UMA ÁRVORE.

() QUE SURPRESA! O CASÇÃO TOMOU BANHO HOJE.

() A MAGALI COMPROU UM SORVETE ENORME.

() CASÇÃO ADORA SOLTAR PIPA.

() A MÔNICA FOI A NOIVA DA FESTA JUNINA.

() O CEBOLINHA E O CASÇÃO CORRERAM DA MÔNICA.

() A MÔNICA LÊ REVISTINHA TODOS OS DIAS.

() O CASÇÃO É UM ÓTIMO JOGADOR DE FUTEBOL.

Tutorial de Passo a Passo *Bilboquê*

1. Separar os seguintes materiais



2. Corte a garrafa e fure as tampinhas



3. Amarre o barbante nas tampinhas



4. Coloque uma das tampas na garrafa. Depois, decore com tinta colorida seu Bilboquê para que ele fique bem bonito. Pronto, agora é só brincar com ele!



- **NÃO ESQUEÇA DE FILMAR E FOTOGRAFAR A BRINCADEIRA E ENVIAR PARA A PROFESSORA REGISTRAR!**