



PREFEITURA DA ESTÂNCIA TURÍSTICA DE
IBIÚNA
Por uma Ibiúna próspera. Investindo no presente, gerando o futuro.
SECRETARIA DE EDUCAÇÃO



ESCOLA MUNICIPAL: “BENEDITO DOMINGUES VIEIRA”

APOSTILA DE ATIVIDADES / BRINCADEIRAS NÃO PRESENCIAIS

12º APOSTILA

FASE: I A

TURNO: MANHÃ

PROFESSORA: NEIDE DE OLIVEIRA

ATIVIDADES DO PERÍODO DE 29/09 A 08/10 DE 2021



SETEMBRO/OUTUBRO 2021

Conforme Orientação Pedagógica -Nº 15 de 21/09/2021 da Secretaria Municipal de Educação
de Ibiúna.

E.M. "BENEDITO DOMINGUES VIEIRA"

NOME: _____

PROFESSORA: NEIDE FASE: I

ATIVIDADE:01- CONVERSAR COM A CRIANÇA SOBRE O TRÂNSITO, DEIXÁ-LA FALAR O QUE SABE E DIZER QUE NO DIA 25 DE SETEMBRO SE COMEMORA O DIA:



SEMANA NACIONAL DO TRÂNSITO!

CONVERSE COM SEUS PAIS
E PEÇA QUE ELES ESCREVAM AS
RESPOSTAS:



A- COMO DEVO ATRAVESSAR A RUA? _____

B- QUAL O LUGAR QUE A CRIANÇA DEVE ANDAR DENTRO DO CARRO? _____

C- MOTORIAS E PASSAGEIROS DEVEM SEMPRE USAR O _____ DE SEGURANÇA!

E.M. "BENEDITO DOMINGUES VIEIRA"

NOME: _____


PROFESSORA: NEIDE FASE: I

ATIVIDADE:02- ASSISTIR O VÍDEO EDUCAÇÃO PARA A TRÂNSITO, RODA DE CONVERSA, COLORIR A RUA COM O GUACHE IDENTIFICANDO AS PLACAS. BRINCAR DE CIRCUITO MOTOR NO TRÂNSITO, DESENHAR NO CHÃO LINHAS RETAS, EM ZIGUE-ZAGUE, CURVAS E IR FALANDO OS COMANDOS PARA A CRIANÇA ANDAR DEVAGAR OU RÁPIDO E DEPOIS A CRIANÇA PODE COMANDAR A BRINCADEIRA.

DIA DO TRÂNSITO

DIA 25 DE SETEMBRO

Você sabe onde o Binho quer ir? Ajude ele a chegar em segurança identificando as placas na rua.



E.M. "BENEDITO DOMINGUES VIEIRA"

NOME: _____

PROFESSORA: NEIDE FASE: I

ATIVIDADE:03- CANTAR COM A CRIANÇA A MÚSICA,
PALAVRA MOTORISTA SOLETRAR E CÍRCULAR:

MOTORISTA

MOTORISTA, MOTORISTA

OLHA A PISTA

OLHA A PISTA

NÃO É DE SALSICHA

NÃO É DE SALSICHA

NÃO É NÃO

NÃO É NÃO



MOTORISTA, MOTORISTA

OLHA O POSTE

OLHA O POSTE

NÃO É DE BORRACHA

NÃO É DE BORRACHA

NÃO É NÃO

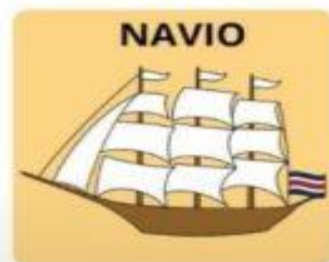
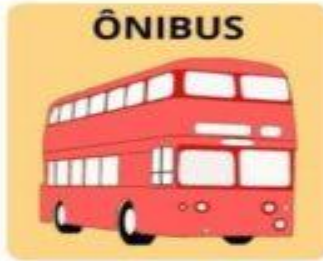

NÃO É NÃO.

BRINCAR DE FAZ DE CONTA DE SER MOTORISTA,
RESPEITANDO AS PLACAS E SINAIS DE TRÂNSITO
(RECORTAR AS FIGURAS E COLAR EM UM PALITO PARA
BRINCAR).




ATIVIDADE:04- PEDIR PARA A CRIANÇA DIZER O NOME DOS MEIOS DE TRANSPORTE, RECORTAR, COLAR NA COLUNA CORRESPONDENTE E VAMOS CONTAR ONDE TEM MAIS E MENOS:

Meios de transporte



MEIOS DE TRANSPORTE



AQUÁTICOS	TERRESTRES	AÉREOS

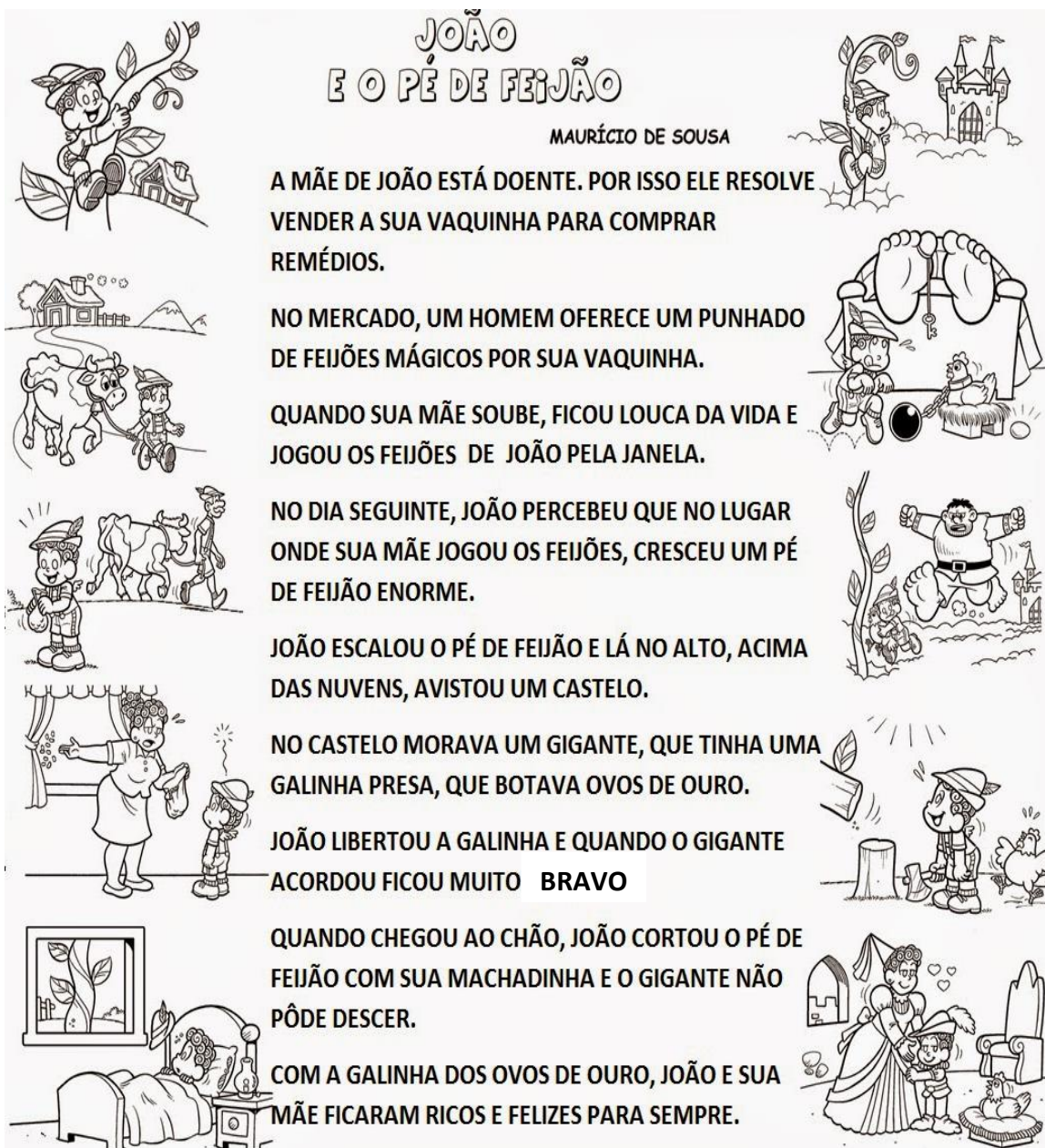
BRINCAR DE MIMÍCA IMITAR UM MEIO DE TRANSPORTE E OS OUTROS ADIVINHAM O QUE É.

E.M. "BENEDITO DOMINGUES VIEIRA"

NOME: _____

PROFESSORA: NEIDE FASE: I

ATIVIDADE: 05- LER PARA A CRIANÇA HISTÓRIA, CONVERSAR, FALAR QUEM É O AUTOR OS PERSONAGENS E COLORIR:



JOÃO E O PÉ DE FEIJÃO

MAURÍCIO DE SOUSA

A MÃE DE JOÃO ESTÁ DOENTE. POR ISSO ELE RESOLVE VENDER A SUA VAQUINHA PARA COMPRAR REMÉDIOS.

NO MERCADO, UM HOMEM OFERECE UM PUNHADO DE FEIJOES MÁGICOS POR SUA VAQUINHA.

QUANDO SUA MÃE SOUBE, FICOU LOUCA DA VIDA E JOGOU OS FEIJOES DE JOÃO PELA JANELA.

NO DIA SEGUINTE, JOÃO PERCEBEU QUE NO LUGAR ONDE SUA MÃE JOGOU OS FEIJOES, CRESCEU UM PÉ DE FEIJÃO ENORME.

JOÃO ESCALOU O PÉ DE FEIJÃO E LÁ NO ALTO, ACIMA DAS NUVENS, AVISTOU UM CASTELO.

NO CASTELO MORAVA UM GIGANTE, QUE TINHA UMA GALINHA PRESA, QUE BOTAVA OVOS DE OURO.

JOÃO LIBERTOU A GALINHA E QUANDO O GIGANTE ACORDOU FICOU MUITO BRAVO

QUANDO CHEGOU AO CHÃO, JOÃO CORTOU O PÉ DE FEIJÃO COM SUA MACHADINHA E O GIGANTE NÃO PÔDE DESCER.

COM A GALINHA DOS OVOS DE OURO, JOÃO E SUA MÃE FICARAM RICOS E FELIZES PARA SEMPRE.

ATIVIDADE:06- FAZER COM A CRIANÇA A EXPERIÊNCIA:

EXPERIÊNCIA: PÉ DE FEIJÃO

MATERIAL:

- 1 copinho plástico de café
- 1 pedaço de algodão
- 2 ou 3 sementes de feijão

COMO FAZER:

1. Coloque as sementes de feijão no copinho plástico e cubra com o algodão bem umedecido com água.



2. Deixe o copinho de preferência em um lugar arejado e bem iluminado.



3. Não esqueça de umedecer o algodão todos os dias.



4. Depois de alguns dias você verá o brotinho crescer, mas nunca esqueça de deixar bem molhadinho.



Aprenda brincando com essa experiência!

IR OBSERVANDO DURANTE OS DIAS O FEIJÃO PARA VER O QUE ACONTECE.

BRINCAR COM A MASSINHA DE MODELAR, FAZER O GRÃO DE FEIJÃO, ELE CRESCENDO E O PÉ DE FEIJÃO.

E.M. "BENEDITO DOMINGUES VIEIRA"

NOME: _____

PROFESSORA: NEIDE FASE: I

ATIVIDADE: 07- PERGUNTAR PARA A CRIANÇA QUEM É O PERSONAGEM, PALAVRA GIGANTE SOLETRAR, QUAL É OS NÚMEROS E COLORIR:

PINTE O PERSONAGEM DE ACORDO COM A LEGENDA



ATIVIDADE:08- FALAR O NOME DOS PERSONAGENS E FIGURAS, RECORTAR E COLAR:

João e o Pé de Feijão

RECORTE E COLE O PERSONAGEM NO QUADRO ONDE ESTÁ SEU NOME

JOÃO	VACA	FEIJÃO
MÃE	CASTELO	GIGANTE
MOEDAS	GALINHA	HARPA



NOTEBOOKDAPROF.BLOGSPOT.COM

BRINCAR DE ENCENAR E RECONTAR A HISTÓRIA.



E.M. "BENEDITO DOMINGUES VIEIRA"

NOME: _____

PROFESSORA: NEIDE FASE: I

ATIVIDADE:09- CONVERSAR SOBRE A HIGIENE, OBSERVAR AS FIGURAS E DIZER O QUE ESTÃO FAZENDO:

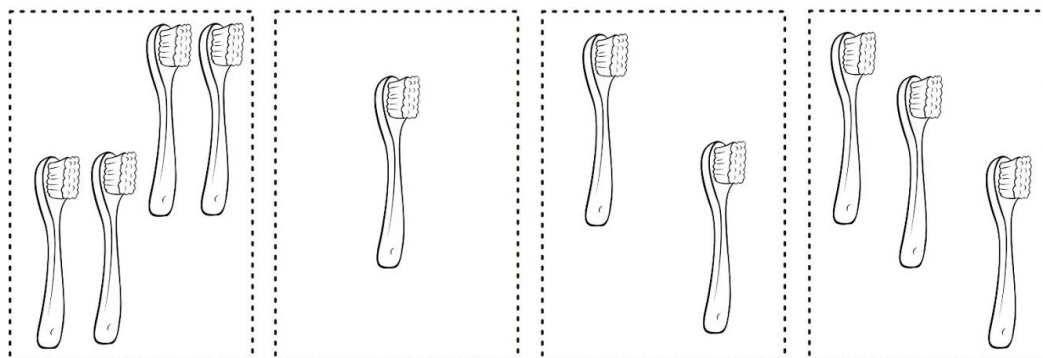

LIGUE CADA CRIANÇA AO OBJETO DE HIGIENE QUE ESTÁ USANDO:



ATIVIDADE:10- VAMOS CONTAR, COLORIR, RECORTAR E COLAR:

BRINCAR DE MORTO/VIVO E AMARELINHA.

1.RECORTE E COLE DE ACORDO COM A QUANTIDADE.



E.M. "BENEDITO DOMINGUES VIEIRA"

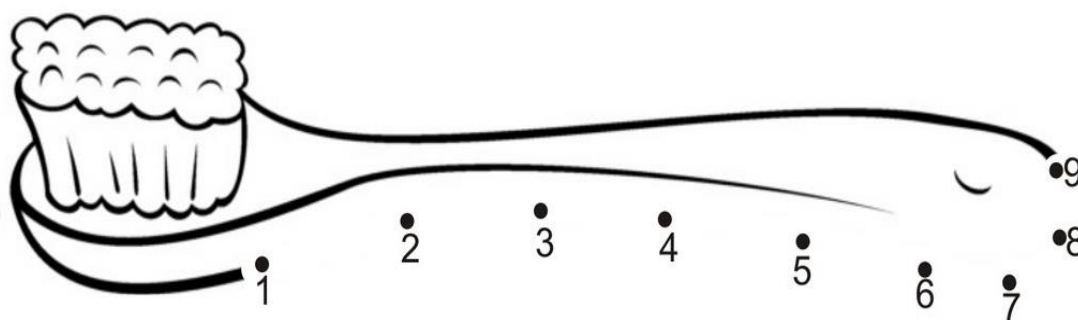
NOME: _____

PROFESSORA: NEIDE FASE: I

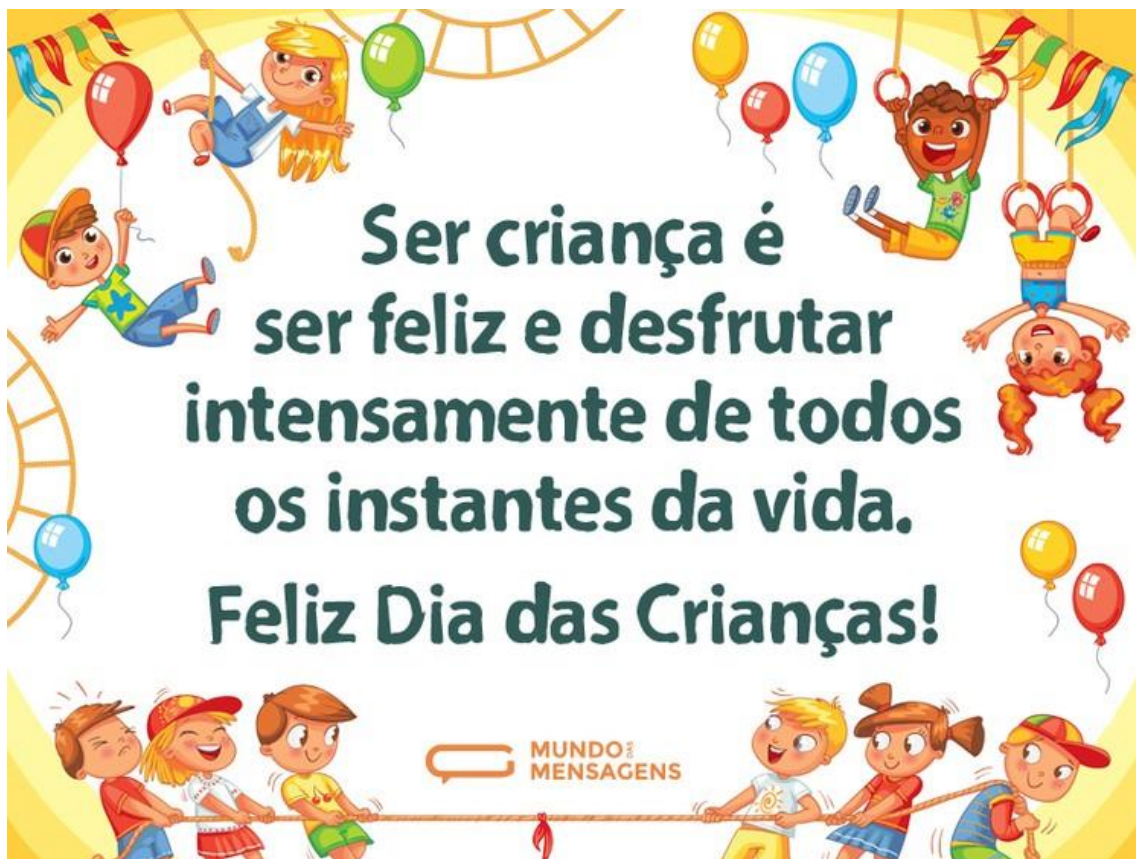
ATIVIDADE: 11- VAMOS CANTAR A MÚSICA, PALAVRA DENTINHO SOLETRAR, CONTAR ORALMENTE COM A CRIANÇA E LIGAR OS PONTOS:

**MEU DENTINHO
MEU DENTINHO
VOU ESCOVAR
VOU ESCOVAR
PRA FICAR BRANQUINHO
PRA FICAR BRANQUINHO
E BRILHAR**

FINALIZE O DESENHO DA ESCOVA DE DENTE LIGANDO OS PONTOS.



ATIVIDADE:12- ASSISTIR NO WHATSAPP O VÍDEO COM A MÚSICA TCHUTCHUÊ, CANTAR, DANÇAR IMITANDO OS MOVIMENTOS E DEPOIS BRINCAR CRIANDO A SUA PRÓPRIA COREOGRAFIA (ENVIAR FOTOS E VÍDEOS PARA A PROFESSORA).



REFERÊNCIAS:

<https://www.nossoclubinho.com.br/wp-content/uploads/2015/09/nosso-clubinho-dia-do-transito-01b-724x1024.png>

<https://i.pinimg.com/236x/51/40/e7/5140e78004a24196b9dbe2c9490d5cfd.jpg>

<https://cdn.awsli.com.br/65/65883/produto/29120315/c7984e76f3.jpg>

<https://boulevardgeneve.com.br/blog/wp-content/uploads/2018/07/carro.png>

<https://cdn.awsli.com.br/1012/1012749/produto/37704877/b052fc6bc7.jpg>

<https://i1.wp.com/www.fonofran.com.br/wp-content/uploads/2020/06/Meios-de-transporte-por-@fonofrann.jpeg?resize=424%2C664&ssl=1>

<https://i.pinimg.com/originals/0f/f0/6b/0ff06b5ffd69682e022f37f0cb1422a4.gif>

<https://1.bp.blogspot.com/-dkyZyQL9n2s/VBj5610xsYI/AAAAAAAAIN0/LVdA8dKhXw0/w1200-h630-p-k-no-nu/sequencia%2Bdid%C3%A1tica%2Bjoao%2Be%2Bo%2Bp%C3%A9%2Bdefeijao%2B0.jpg>

<https://i.pinimg.com/originals/54/85/88/5485883f1d5ade9fc621f84d782e2bb8.png>

<https://i.pinimg.com/originals/77/c1/80/77c180b143a690cb6b96bb4d61d8f4c6.png>

https://files.liveworksheets.com/def_files/2020/7/10/710220826500211/710220826500211001.jpg

[https://3.bp.blogspot.com/-oxLauZR0TJw/Uff9RdMu-DI/AAAAAAAAgBs/tshI3QsnvVk/w1600/atividade-projeto-higiene-corte-e-recorte-educativo+\(1\).jpg](https://3.bp.blogspot.com/-oxLauZR0TJw/Uff9RdMu-DI/AAAAAAAAgBs/tshI3QsnvVk/w1600/atividade-projeto-higiene-corte-e-recorte-educativo+(1).jpg)

<https://2.bp.blogspot.com/-omTeebSLilw/TdnCJljqRSI/AAAAAAAAABTg/6H2bM01yX88/s1600/atividade+higiene+liga+pontos+ideia+criativa.jpg>

<https://4.bp.blogspot.com/-krhM-h7kbzc/Ub4-Z2Olo9I/AAAAAAAAAQ4/NIZqrILOs4/w1200-h630-p-k-no-nu/caderno+de+texto+4.png>

<https://i.pinimg.com/originals/df/b8/89/dfb8897d0cb74bfb7d4166a0b5b72483.jpg>

<https://static.mundodasmensagens.com/upload/textos/s/e/ser-crianca-e-ser-feliz-e-desfrutar-intensamente-de-todos-os-inst-3qypo-cxl.jpg>