



Prefeitura da Estância Turística de

**IBIÚNA**



## **E.M. "BAIRRO MORRO GRANDE"**

Apostila nº 12

**NOME:**



### **FASE II B**

## **PROFESSORA: BEATRIZ**

**PERÍODO SETEMBRO/OUTUBRO 2021**

**Total de dias 8 dias: 29, 30/09 e 01, 04, 05, 06, 07, 08/10 ATIVIDADES NÃO PRESENCIAIS, CONFORME ORIENTAÇÕES PEDAGÓGICAS Nº 16 27/09/2021 DA SECRETARIA MUNICIPAL DA EDUCAÇÃO.**





DE NOITE, AO LUAR, HAVIA UM PEQUENO OVO NUMA FOLHA. E NUMA BELA MANHÃ DE DOMINGO, QUANDO O SOL APARECEU MUITO BRILHANTE E QUENTE, SAIU DO OVO – CRACK! – UMA LAGARTINHA MAGRA E ESFOMEADA. LOGO COMEÇOU A PROCURAR COMIDA. NA SEGUNDA-FEIRA, ELA COMEU UMA MAÇÃ, MAS AINDA FICOU COM FOME. NA TERÇA-FEIRA, COMEU DUAS PERAS, MAS AINDA FICOU COM FOME. NA QUARTA-FEIRA, COMEU TRÊS AMEIXAS, MAS AINDA FICOU COM FOME. NA QUINTA-FEIRA, COMEU QUATRO MORANGOS, MAS AINDA FICOU COM FOME. NA SEXTA-FEIRA, COMEU CINCO LARANJAS, MAS AINDA FICOU COM FOME. NO SÁBADO, COMEU UMA FATIA DE BOLO DE CHOCOLATE, UM SORVETE, UM PEPINO, UM PEDAÇO DE QUEIJO, UMA RODELA DE SALAME, UM PIRULITO, UMA FATIA DE TORTA DE CEREJA, UMA SALSICHA, UM BOLINHO, E UM PEDAÇO DE MELANCIA.

NESSA NOITE, A LAGARTA TEVE UMA GRANDE DOR DE BARRIGA! NO DIA SEGUINTE, ERA OUTRA VEZ, UM DOMINGO. A LAGARTA COMEU UMA SABOROSA FOLHA VERDE E LOGO SE SENTIU MUITO MELHOR. AGORA JÁ NÃO ERA UMA PEQUENA LAGARTA ESFOMEADA. ERA UMA LAGARTA GRANDE E GORDUCHA. CONSTRUIU À SUA VOLTA UMA PEQUENA CASA CHAMADA CASULO.

FICOU LÁ DENTRO POR MAIS DE DUAS SEMANAS. DEPOIS, ABRIU UM BURACO NO CASULO, FEZ FORÇA PARA SAIR E... AGORA ERA UMA LINDA BORBOLETA

AUTOR: ERIC CARLE

ASSISTA AO VIDEO: <https://www.youtube.com/watch?v=4hXeV1JmCwY>

**ESTA HISTÓRIA FALA SOBRE QUEM? DE ONDE SAIU A LAGARTINHA? O QUE A LAGARTINHA FEZ ASSIM QUE SAIU DO OVO? COMO ELA FICOU DEPOIS DA COMILANÇA? GRAVE UM VÍDEO CONTANDO PARA OS COLEGAS ESSES E OUTROS DETALHES DA NOSSA HISTÓRIA.**

✓ **FAÇA UM LIMDO DESENHO DA HISTÓRIA ABAIXO;**

ESCREVA O SEU NOME: \_\_\_\_\_

- ✓ VAMOS DESENHAR E PINTAR NOS QUADROS, O QUE A LAGARTA COMILONA COMEU NOS DIAS DA SEMANA:



SEGUNDA-FEIRA

TERÇA-FEIRA

QUARTA-FEIRA

QUINTA-FEIRA



- ✓ FAÇA UM X NA LAGARTA MAIOR E UM TRIÂNGULO NA MENOR;




- ✓ CIRCULE COM SUA COR PREFERIDA A LAGARTA QUE ESTA DO LADO ERRADO ABAIXO;



✓ RECORTE E COLE O QUEBRA CABEÇA ABAIXO;



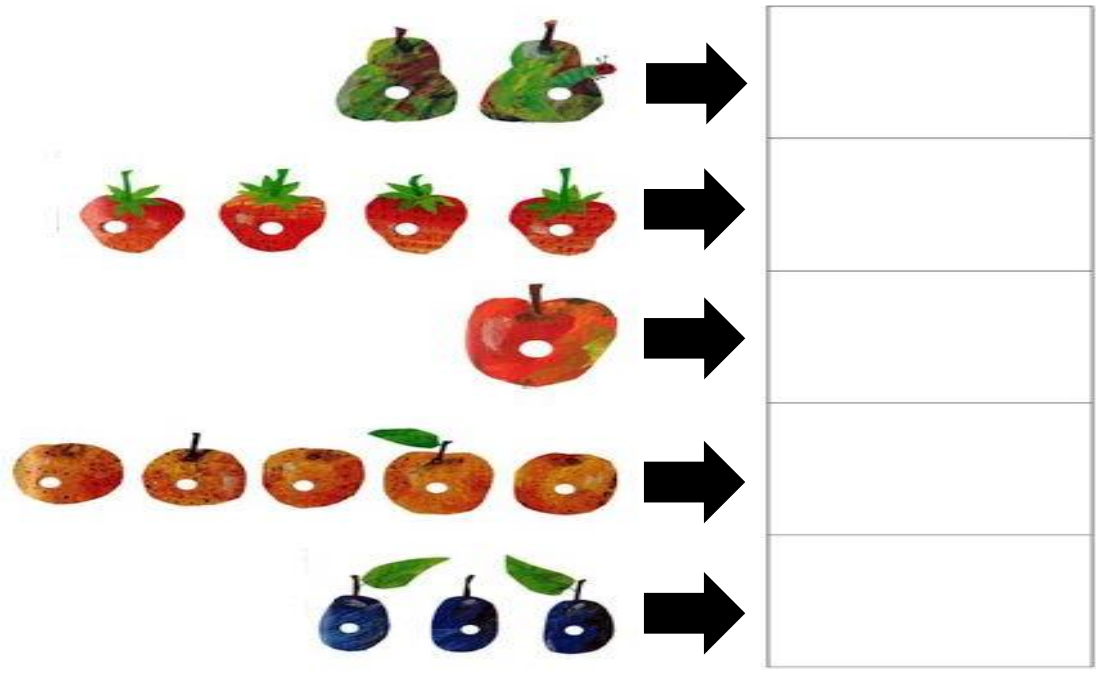
✓ VAMOS FAZER A NOSSA LAGARTA, USE O SEU DEDINHO, PINTE SEU DEDO COM A COR QUE SERÁ A LAGARTA DEPOIS VÁ CARIMBANDO NA FOLHA COM FORME A QUANTIDADE QUE SE PEDE ABAIXO, A CARINHA JÁ TEM AGORA É SUA VEZ DE FAZER O CORPINHO! SIGA O EXEMPLO E ARRASEM.



✓ LIGUE AS LAGARTAS AOS NÚMEROS QUE CORRESPONDEM SUA QUANTIDADE DEPOIS ESCREVA O NÚMERO;



2	
3	
4	



1	2	3	4	5
---	---	---	---	---


### HORA DA BRINCADEIRA: jogo da memoria

RECORTE E COLE EM OUTRA FOLHA, PARA JOGAR É SÓ VIRAR TODAS AS CARTAS, NO MINIMO 2 PESSOAS, VEJA QUEM VAI COMEÇAR, TENDE ACHAR AS FIGURAS IGUAIS, SE ACHAR , TEM DIRETO A MAIS UMA VEZ GANHA QUEM TIVER MAIS CARTAS BOA SORTE NÃO ESQUEÇA DE MANDAR AS FOTOS.



AS BORBOLETAS

BRANCAS  
AZUIS  
AMARELAS  
E PRETAS  
BRINCAM  
NA LUZ  
AS BELAS  
BORBOLETAS



BORBOLETAS BRANCAS  
SÃO ALEGRES E FRANCAS.

BORBOLETAS AZUIS  
GOSTAM DE MUITA LUZ.

AS AMARELINHAS  
SÃO TÃO BONITINHAS!

E AS PRETAS, ENTÃO  
OH, QUE ESCURIDÃO!


VINICIUS DE MORAES

✓ COLOQUE AS LETRAS B QUE FALTAM NA PALAVRA BORBOLETAS.

	O	R		O	L	E	T	A	S
--	---	---	--	---	---	---	---	---	---

✓ RECORTE AS BORBOLETAS NAS CORES DESCRITAS NO POEMA E COLE NOS QUADRADINHOS SEGUINDO A SEQUENCIA.

--	--	--	--






# BORBOLETA

1- VAMOS TREINAR A LETRA B:

<b>B</b>				

2- ENCONTRE E PINTE AS FIGURAS INICIADAS PELA LETRA B:







**BORBOLETINHA,  
ESTÁ NA COZINHA  
FAZENDO CHOCOLATE  
PARA MADRINHA.**

**POTI POTI, PERNA DE PAU,  
OLHO DE VIDRO E  
NARIZ DE PICA-PAU**

OUÇA A MÚSICA: [https://www.youtube.com/watch?v=28iW\\_05qWfU](https://www.youtube.com/watch?v=28iW_05qWfU)

✓ **VAMOS LEMBRAR QUAIS SÃO AS VOGAIS, LEIA:**

**A E I O U**

CUBRA OS PONTINHOS E CIRCULE AS VOGAIS.


BORBOLETINHA

QUANTAS VOGAIS?

✓ **DESENHE NO QUADRO ABAIXO 5 BORBOLETAS E PINTE ELAS SE AZUL;**

✓ SIGA O EXEMPLO ABAIXO E FAÇA UM LINDA BORBOLETA COM GUACHE;

EXEMPLO



# FELIZ DIA DAS CRIANÇAS SE DIVIRTA

## HORA DA BRINCADEIRA: ESTÁTUA

08/10

COLOQUE UMA MÚSICA, ALGUÉM FICA PRÓXIMO AO APARELHO DE SOM PARA COMANDAR A **BRINCADEIRA**. ENQUANTO A MÚSICA TOCA, VOCÊS DANÇAM COMO QUISEREM. QUANDO A MÚSICA PARAR UMA VOZ DE COMANDO DIZ: - **ESTÁTUA!** NESTE MOMENTO, TODOS DEVEM FICAR PARADOS.

QUEM NÃO CONSEGUIR FICAR PARADO NA POSIÇÃO QUE ESTAVA SAI DA BRINCADEIRA, VENCE QUEM FICAR POR ÚLTIMO SEM SE MEXER!



## ACORDA URSO

### MODO DE BRINCAR:

UMA PESSOA FICARÁ DEITADO NO MEIO DE UM CÍRCULO FEITO NO CHÃO COM GIZ, ESSA PESSOA SERÁ O “URSO” E FINGIRÁ QUE ESTÁ DORMINDO E AS DEMAIS EM UMA RODA TENTARÃO ACORDAR O URSO.

BATENDO PALMAS E REPETINDO VÁRIAS VEZES: ACORDA URSO! ACORDA URSO... DE REPENTE O URSO ACORDA E SAI CORRENDO ATRÁS DAS CRIANÇAS.

QUEM FOR PEGO SERÁ O “URSO”.



**NÃO ESQUEÇA DE MANDAR FOTOS E VIDEOS NO GRUPO**

