



Prefeitura da Estância Turística de
IBIÚNA
TRANSFORMAÇÃO RESPONSÁVEL. CUIDANDO DE PESSOAS.

Av. São Sebastião, 192. 4º Piso. Centro. Fones: (15) 3248 1292. 3248 1574. Email: apoiopedagogicosmeibiuna@hotmail.com



EM. TEREZA FALCI

FASE 1

PROFESSORA TELMA

12ª Apostila referente aos dias 29 e 30/09, 01, 04, 05, 06, 07 e 08 de outubro





Nome _____

Atividade referente 29/09/2021- Fase I-

Professora Telma

Atividade 1--- <https://www.trabalhosfeitos.com/ensaios/a-Folha-De-Papel-Que-Queria>

CONTAÇÃO DE HISTÓRIA

A FOLHA DE PAPEL QUE QUERIA SER UM BARQUINHO

Era uma vez uma menina que caminhava pela rua sozinha, quando de repente encontrou uma folha ,uma folha caída no chão ,quando ela pegou esse papel caído no chão, à folha começou a falar com ela.

E o papel disse:

Ei menina você pode me transformar num barquinho?

A menina ficou encantada e disse eu vou tentar vamos lá,

Foi então que a menina pegou a folha e começou a dobrá-la, a menina dobrou ao meio e resolveu perguntar pra folha,

Folha você não quer ser uma cabaninha? Olha que linda.

O papel respondeu:

Não eu quero ser um barquinho,

foi então que a menina continua dobrando a folha , e ela dobrou mais uma vez passou a mãozinha e falou: folha você pode ser um livrinho de historinha,

O papel respondeu:

Não eu quero ser um barquinho,

E a menina continuou dobrando ah eu já sei vou te dobrar assim vou te dobrar assim, eu acho que agora você vai gostar, folha você agora pode ser uma casinha? Olha que linda.

O papel respondeu:

Não eu quero ser o barquinho,

Então tá, há já sei eu vou te dobrar assim e você vai adorar.

Olha só, folha você pode ser um chapéu, olha que legal você não quer ser um chapéu pra alegrar a criançada?

O papel respondeu:

Não eu quero ser barquinho,

Então tá, ela continuou dobrando esta pontinha pra dentro ,esta pontinha pra fora, esta pontinha pra dentro esta outra pontinha pra fora, folha você pode ser um saquinho de pipoca,

O papel respondeu:

Não eu quero ser barquinho,

Já sei, vou te dobrar mais uma vez, agora sim, folha você pode ser um copinho, pra tomar uma água, o que você acha?

O papel respondeu:

Não, ainda quero ser barquinho,

Há então já sei, vou te dobrar pra Cá ,vou te dobrar pra Cá, e agora o seu desejo foi realizado você é um lindo barquinho.

O papel respondeu:

Obrigado, obrigado agora eu posso navegar pelos mares e rios bem feliz. Obrigado menina.

E a partir daquele momento o barquinho e a menina viraram os melhores amigos e viveram felizes para sempre.

Atividade 2 Dobradura a partir da leitura.

<https://www.youtube.com/watch?v=x5MgGanLtwM>

Vou enviar o vídeo desta atividade no grupo da classe.



Nome _____


Atividade referente 30/09/2021- Fase I-

Professora Telma

ATIVIDADE 1

COORDENAÇÃO MOTORA

- CUBRA O PONTILHADO E FAÇA UM BELO COLORIDO:



ATIVIDADE 2

CUBRA AS VOGAIS E PINTE A CENTOPEIA.

REPITA AS VOGAIS AQUI:



Nome _____

Atividade referente 01/10/2021- Fase I-

Professora Telma

Confecção de brinquedo

Vai-vem



Material:

- 2 pedaços de barbante (3 m);
- 2 garrafas PET;
- 4 argolas de garrafas PET;
- Fita adesiva.

Como fazer: Corte as garrafas PET ao meio e separe a parte de cima. Depois, passe os dois pedaços de barbante pelo gargalo. Una as duas partes da garrafa formando um cilindro e passe uma fita adesiva no meio. Dê um nó reforçado nas pontas dos fios.

Obs; Mandar foto da criança produzindo e brincando.

fonte <http://www.painelcriativo.com.br/2013/08/26/como-fazer-brinquedo-vai-e-vem-com-garrafa-pet/>



Nome _____

Atividade referente 04/10/2021- Fase I-

Professora Telma


EU E O MEU NOME

MEU NOME É DIFERENTE.
PODE ATÉ HAVER OUTROS IGUAIS.
MOSTRA UM POUCO DE MIM
E FOI ESCOLHIDO POR MEUS PAIS.

Djenane Alves



① PROCURE A LETRA INICIAL DO SEU NOME EM REVISTAS,
RECORTE-A E COLE-A EM UM DOS CRACHÁS ABAIXO.






VAMOS CANTAR?

CANTANDO E MOVIMENTANDO

CABEÇA,
OMBRO
JOELHO
E PÉ!

OLHOS
OUVIDOS
BOCA
E NARIZ!



FONTE http://novojeitodeensinar.blogspot.com/2011/09/cantigas-de-roda_18.html

VIDEO DA MÚSICA ACIMA <https://youtu.be/8uzL3pFisiA>

MANDAR A ATIVIDADE NO GRUPO DE WHATSAPP

COLORIR COM BASTANTE CAPRICHOS!



Nome _____

Atividade referente 05/10/2021- Fase I-

Professora Telma

Números até 10

Recorte os números e cole no lugar correto.



1		3	4	
	7		9	



PINTE DE ACORDO COM OS NÚMEROS

- 1) VERMELHO
- 2) ALARANJADO
- 3) AZUL
- 4) AMARELO
- 5) VERDE





Nome _____

Atividade referente 06/10/2021- Fase I-

Professora Telma


PINTE AS BRINCADEIRAS QUE VOCÊ JÁ BRINCOU.




A ARTE DE ENSINAR E APRENDER

FONTE: <https://br.pinterest.com/pin/223983781447264486/>

OBSERVANDO E COMPLETANDO

 CAUÃ E SEUS AMIGOS FORAM PASSEAR NO PARQUE. DE ACORDO COM A CENA, MARQUE UM X NA RESPOSTA CERTA.



• QUANTAS CRIANÇAS ESTÃO NO PARQUE?

6

8

4

• QUANTAS MENINAS?

5

2

3

• QUANTOS MENINOS?

7

5

6

• QUANTOS BRINQUEDOS HÁ NO PARQUE?

4

3

5

• E QUANTOS ANIMAIS?

1

2

3




Nome _____

Atividade referente 07/10/2021- Fase I-

Professora Telma

◆ LIGUE CADA UMA DAS GULOSEIMAS DE MAGALI À SUA LETRA INICIAL.

C



L

P

S

◆ PINTE AS VOGAIS NA LISTA DAS GULOSEIMAS:

BALA

CHICLETE

BRIGADEIRO

QUINDIM

PIRULITO

BEIJINHO

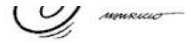


Nome _____

Atividade referente 08/10/2020- Fase I-

Professora Telma

1. OBSERVE O BRINQUEDO PREDILETO DE MAGALI.



O BRINQUEDO PREDILETO DE MAGALI É ...

() UM CARRINHO

() UMA BONECA

() UMA BICICLETA

2. DESENHE SEU BRINQUEDO PREFERIDO.