



PREFEITURA DA ESTÂNCIA TURÍSTICA DE
IBIÚNA
Por uma Ibiúna próspera. Investindo no presente, gerando o futuro.
SECRETARIA DE EDUCAÇÃO

Rua Raimundo Santiago, nº 27 - Centro
Telefone: (15) 3248-1292/e-mail: apoio pedagogicosmeiubuna@hotmail.com



EM TEREZA FALCI UNIDADE 38
ROD. JÚLIO DAL FABRO, KM 08 - Bº CUPIM
Email: escolaterezafalci@gmail.com
Tel.: (15) 3294-2006

“E.M TEREZA FALCI”.

NOME DA PROFESSORA: LIGIANE.

SÉRIE: FASE 2 A ANO: 2021

3º BIMESTRE

REFERENTES AOS DIAS: 29 E 30 DE SETEMBRO. 01, 04, 05, 06, 07 E 08 DE OUTUBRO.

VIVA A PRIMAVERA!!!



12ª APOSTILA.

NOME DO ALUNO: _____

OLÁ TURMINHA DA FASE II A!!!


É COM MUITA ALEGRIA QUE INICIAREMOS MAIS UMA APOSTILA. IREMOS NOS DIVERTIR, APRENDER MUITO, VIVENCIAR E CRIAR MUITAS EXPERIÊNCIAS.

VAMOS PARA OS COMBINADOS:

- 1º SEMPRE QUE FOR REALIZAR AS ATIVIDADES, PROCURAR UM LUGAR LIMPO E BEM CALMO.
- 2º NÃO SUJAR AS ATIVIDADES, NÃO RASGAR E NÃO AMASSAR.
- 3º FAZER AS ATIVIDADES COM ATENÇÃO E CAPRICHOS.
- 4º PEDIR AJUDA PARA O PAPAÍ OU A MAMÃE.
- 5º ESTOU À DISPOSIÇÃO NO NOSSO GRUPO WHATSAPP PARA AS DÚVIDAS QUE SURGIREM.
- 6º SEMPRE REGISTRAR AS SUAS ATIVIDADES NO NOSSO GRUPO, ATRAVÉS DE FOTOS OU VÍDEOS.

OBSERVAÇÃO: A CRIANÇA TEM QUE COLOCAR O NOME EM TODAS AS FOLHAS DA APOSTILA E A DATA.

SUA PARTICIPAÇÃO É MUITO IMPORTANTE NAS ATIVIDADES IMPRESSAS E NO NOSSO GRUPO DE WHATSAPP.



PROFESSORA LIGIANE.

NOME DO ALUNO: _____

DATA: _____ / _____ / 2021

VAMOS CANTAR!!!

O RELÓGIO.

MÚSICA DE WALTER FRANCO.

1- ASSISTA AO VÍDEO: <https://youtu.be/4szJqFbLEnE>

2- ASSISTA A HISTÓRIA: **RELÓGIO QUE PERDEU A HORA** DE FLÁVIO COLOMBINI.



<https://youtu.be/PdiKOs47xcg>



CAMPO DE EXPERIÊNCIA: () O EU, O OUTRO E O NÓS. () CORPO, GESTOS E MOVIMENTOS. (X) TRAÇOS, SONS, CORES E FORMAS.

(X) ESCUTA, FALA, PENSAMENTO E IMAGINAÇÃO. (X) ESPAÇO, TEMPO, QUANTIDADE, RELAÇÕES E TRANSFORMAÇÕES.

NOME DO ALUNO: _____

DATA: _____ / _____ / 2021

3-

VOCÊ GOSTOU DA HISTÓRIA DO RELÓGIO? FAÇA UM VÍDEO FALANDO SOBRE A HISTÓRIA E COMPARTILHE NO GRUPO DA SALA.

4-

DESENHE ABAIXO A PARTE DA HISTÓRIA QUE VOCÊ MAIS GOSTOU.

CAMPO DE EXPERIÊNCIA: () O EU, O OUTRO E O NÓS. () CORPO, GESTOS E MOVIMENTOS. (X) TRAÇOS, SONS, CORES E FORMAS.

(X) ESCUTA, FALA, PENSAMENTO E IMAGINAÇÃO. (X) ESPAÇO, TEMPO, QUANTIDADE, RELAÇÕES E TRANSFORMAÇÕES

NOME DO ALUNO: _____

DATA: _____ / _____ / 2021

5- COM A AJUDA DE UM ADULTO RECORTE OS NÚMEROS ABAIXO.

1

4

2

7

5

10

11

8

CAMPO DE EXPERIÊNCIA: () O EU, O OUTRO E O NÓS. () CORPO, GESTOS E MOVIMENTOS. (X) TRAÇOS, SONS, CORES E FORMAS.

(X) ESCUTA, FALA, PENSAMENTO E IMAGINAÇÃO. (X) ESPAÇO, TEMPO, QUANTIDADE, RELAÇÕES E TRANSFORMAÇÕES.

NOME DO ALUNO: _____

DATA: _____ / _____ / 2021

6- COLE OS NÚMEROS SEGUINDO A SEQUÊNCIA DO RELÓGIO.



CAMPO DE EXPERIÊNCIA: () O EU, O OUTRO E O NÓS. () CORPO, GESTOS E MOVIMENTOS. (X) TRAÇOS, SONS, CORES E FORMAS.

(X) ESCUTA, FALA, PENSAMENTO E IMAGINAÇÃO. (X) ESPAÇO, TEMPO, QUANTIDADE, RELAÇÕES E TRANSFORMAÇÕES.

NOME DO ALUNO: _____

DATA: _____ / _____ / 2021

A LETRA DO DIA É...

7- ASSISTA AO VÍDEO: https://youtu.be/-m_0f9FBJfQ

8-

A LETRINHA DO DIA É...

1- FAÇA O CONTORNO DA LETRA COM TINTA GUACHE VERDE.



RATO



RELÓGIO



ROSCA




RAPOSA



RODA



RENA



ROBÔ

www.aartedeensinareaprender.com

CAMPO DE EXPERIÊNCIA: () O EU, O OUTRO E O NÓS. () CORPO, GESTOS E MOVIMENTOS. (X) TRAÇOS, SONS, CORES E FORMAS.

(X) ESCUTA, FALA, PENSAMENTO E IMAGINAÇÃO. (X) ESPAÇO, TEMPO, QUANTIDADE, RELAÇÕES E TRANSFORMAÇÕES.

NOME DO ALUNO: _____

DATA: ____ / ____ / 2021

9--



ROSINHA

R



RINOCERONTE

VAMOS COBRIR O PONTILHADO:

| | |
|--|--|
| | R |
|--|--|

VAMOS, AGORA, COMPLETAR AS PALAVRAS:

| | | |
|-------|------|-------|
| | | |
| RÁDIO | RATO | RÉGUA |
| RADIO | RATO | RÉGUA |

QUAIS PALAVRAS COMEÇAM COM A LETRA R?

VAMOS PINTAR AS FICHAS!

| | | | |
|--|------------|--|--------|
| | VENTILADOR | | ROLHA |
| | ROBÔ | | FEIJÃO |

CAMPO DE EXPERIÊNCIA: () O EU, O OUTRO E O NÓS. () CORPO, GESTOS E MOVIMENTOS. (X) TRAÇOS, SONS, CORES, E FORMAS.

(X) ESCUTA, FALA, PENSAMENTO E IMAGINAÇÃO. (X) ESPAÇO, TEMPO, QUANTIDADE, RELAÇÕES E TRANSFORMAÇÕES.

NOME DO ALUNO: _____

DATA: _____ / _____ / 2021

10-

LINGUAGEM

R

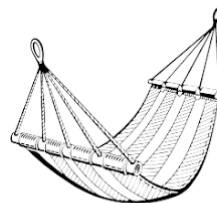
COMPLETE AS PALAVRAS COM O R FALTOSO E COPIE-AS:



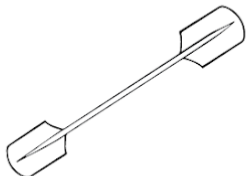
___ ATO



___ ÁDIO



___ EDE




___ EMO



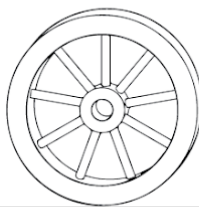
___ ICO




___ ISO



___ OBÔ



___ ODA



___ UA

notebookdaaprof.blogspot.com

CAMPO DE EXPERIÊNCIA: () O EU, O OUTRO E O NÓS. () CORPO, GESTOS E MOVIMENTOS. (X) TRAÇOS, SONS, CORES, E FORMAS.

() ESCUTA, FALA, PENSAMENTO E IMAGINAÇÃO. (X) ESPAÇO, TEMPO, QUANTIDADE, RELAÇÕES E TRANSFORMAÇÕES.

NOME DO ALUNO: _____

DATA: _____ / _____ / 2021

11-

CHEGOU A HORA DE USAR O SEU RELÓGIO!!!

COLOQUE O SEU RELÓGIO NO PULSO E FAÇA UM VÍDEO MOSTRANDO A HORA QUE VOCÊ FAZ AS SUAS ATIVIDADES.



O NÚMERO DO DIA É...

12-

ASSISTA AO VÍDEO: <https://youtu.be/TjxvbgbNOT0>

13-

CONTORNE O NÚMERO TREZE COM TINTA GUACHE AZUL.

TREZE



CAMPO DE EXPERIÊNCIA: () O EU, O OUTRO E O NÓS. () CORPO, GESTOS E MOVIMENTOS. (X) TRAÇOS, SONS, CORES, E FORMAS.

() ESCUTA, FALA, PENSAMENTO E IMAGINAÇÃO. (X) ESPAÇO, TEMPO, QUANTIDADE, RELAÇÕES E TRANSFORMAÇÕES.

12ª APOSTILA




3º BIMESTRE

NOME DO ALUNO: _____

DATA: _____ / _____ / 2021

14-

VAMOS CONTAR QUANTOS ROBÔS TEM ABAIXO!!!



QUANTOS ROBÔS VOCÊ CONTOU? ESCREVA NO QUADRADO ABAIXO.

A large empty square box with a thin blue border, intended for the student to write the number of robots counted.

CAMPO DE EXPERIÊNCIA: () O EU, O OUTRO E O NÓS. () CORPO, GESTOS E MOVIMENTOS. (X) TRAÇOS, SONS, CORES, E FORMAS.

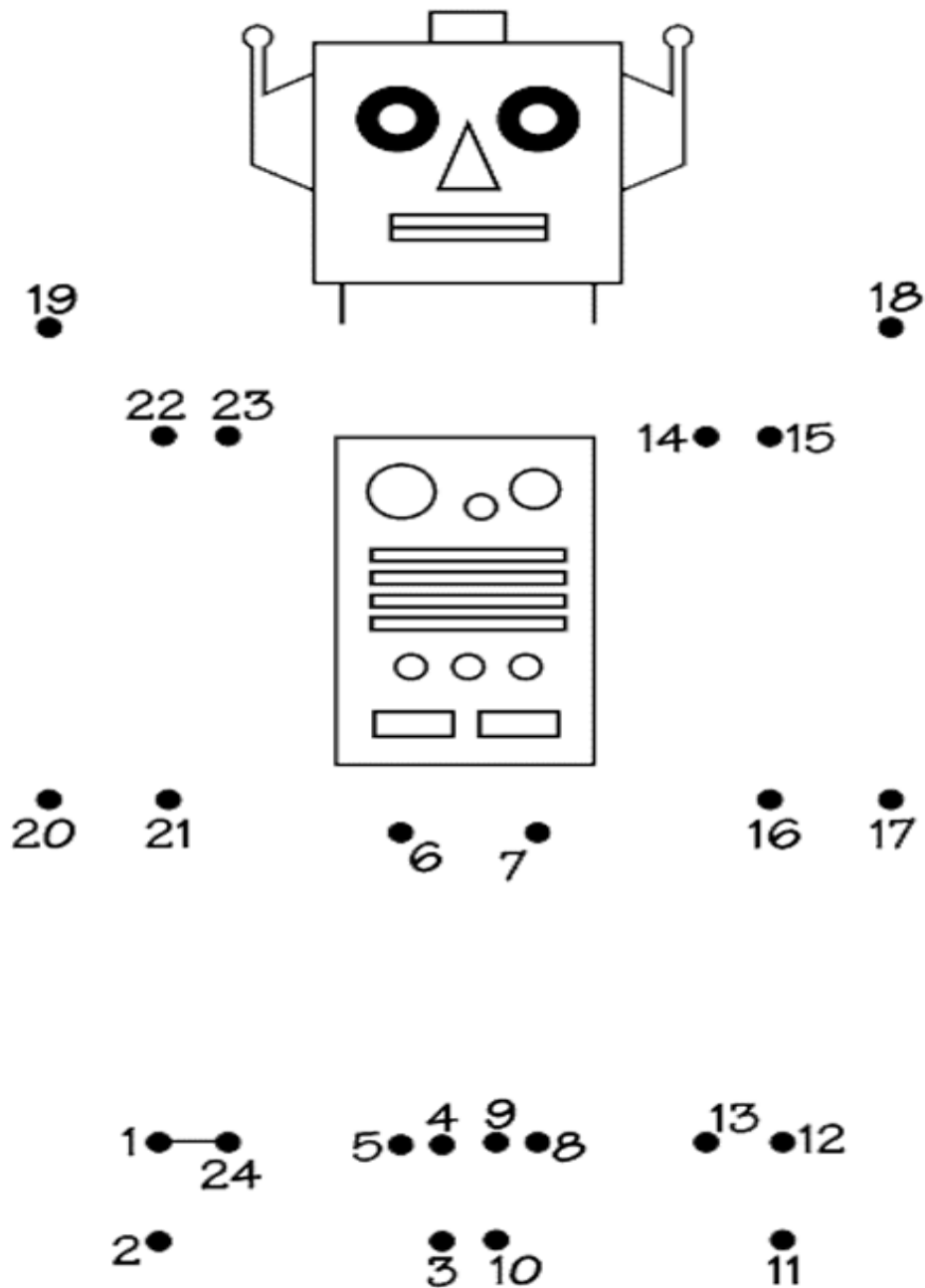
() ESCUTA, FALA, PENSAMENTO E IMAGINAÇÃO. (X) ESPAÇO, TEMPO, QUANTIDADE, RELAÇÕES E TRANSFORMAÇÕES.

NOME DO ALUNO: _____

DATA: _____ / _____ / 2021

15-

COMPLETE O ROBÔ SEGUINDO A SEQUÊNCIA NUMÉRICA.



CAMPO DE EXPERIÊNCIA: () O EU, O OUTRO E O NÓS. () CORPO, GESTOS E MOVIMENTOS. (X) TRAÇOS, SONS, CORES, E FORMAS.

() ESCUTA, FALA, PENSAMENTO E IMAGINAÇÃO. (X) ESPAÇO, TEMPO, QUANTIDADE, RELAÇÕES E TRANSFORMAÇÕES.

NOME DO ALUNO: _____

DATA: _____ / _____ / 2021

SEMANA DA CRIANÇA!!!

16- PARA ESTA ATIVIDADE, SERÁ POSTADO DESAFIOS DIVERTIDOS NO NOSSO GRUPO DA SALA.


ESPERO QUE TODOS PARTICIPEM!!!



NOME DO ALUNO: _____

DATA: _____ / _____ / 2021

SEMPRE LAVE AS MÃOS E USE MÁSCARAS LIMPAS. ASSIM VOCÊ SE PROTEGE E PROTEGE SEU AMIGUINHO TAMBÉM.



LOGO ESTAREMOS JUNTINHOS!!! BEIJOS E ABRAÇOS, ATÉ A PRÓXIMA APOSTILA!

COM CARINHO PROFESSORA LIGIANE.



PREFEITURA DA ESTÂNCIA TURÍSTICA DE
IBIÚNA
Por uma Ibiúna próspera. Investindo no presente, gerando o futuro.
SECRETARIA DE EDUCAÇÃO



Rua Raimundo Santiago, nº 27 - Centro
Telefone: (15) 3248-1292/e-mail: apoiopedagogicosmeibiuna@hotmail.com

REFERÊNCIAS:

BNCC: Base Nacional Curricular.

Livro Pé de brincadeira.

<https://www.aartedeensinareaprender.com/2019/09/atividades-pronta-formas.html>

<http://www.escolaverde.com.br/alfabetizacao-em-tempos-de-educacao-remota/>

<https://br.pinterest.com/rosaminhacanoa/atividades-de-alfabetiza%C3%A7%C3%A3o/>