



PREFEITURA DA ESTÂNCIA TURÍSTICA DE  
**IBIÚNA**  
Por uma Ibiúna próspera. Investindo no presente, gerando o futuro.  
**SECRETARIA DE EDUCAÇÃO**  
Rua Raimundo Santiago, nº 27 - Centro



Telefone: (15) 3248-1292/e-mail: apoiopedagogicosmeibiuna@hotmail.com

EM TEREZA FALCI UNIDADE 38  
ROD. JÚLIO DAL FABRO, KM 08 - Bº CUPIM  
Email: escolaterezafalci@gmail.com  
Tel.: (15) 3294-2006

# E.M. "TEREZA FALCI"

## 1º A 12ª apostila

### Prof.ª Katia



NOME: \_\_\_\_\_

29/09/2021 a 08/10/2021

NOME: \_\_\_\_\_

DATA: \_\_\_\_/\_\_\_\_/\_\_\_\_

# Palavras Escondidas



SERPENTE

PENTE



TELHADO



JACARÉ



BESOURO



TUCANO



CASACO



SOLDADO



SACOLA



PALHAÇO

NOME: \_\_\_\_\_


DATA: \_\_\_\_/\_\_\_\_/\_\_\_\_

# DITADO

✎ Escreva em sílabas os nomes dos desenhos.



--	--



--	--




--	--



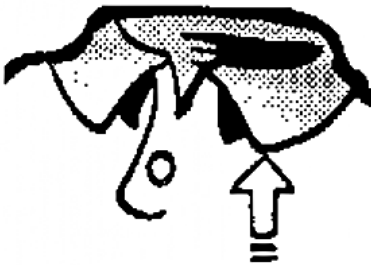
--	--	--



--	--	--



--	--



--	--



--	--

NOME: \_\_\_\_\_

DATA: \_\_\_\_/\_\_\_\_/\_\_\_\_

# DITADO LEGAL



1



2



3



4



5



6



7



8



1

□ □ □ □ □ □

2

□ □ □ □ □ □ □ □

3

□ □ □ □ □ □ □ □

4

□ □ □ □

5

□ □ □ □ □ □ □ □

6

□ □ □ □

7

□ □ □ □ □ □

8

□ □ □ □ □ □


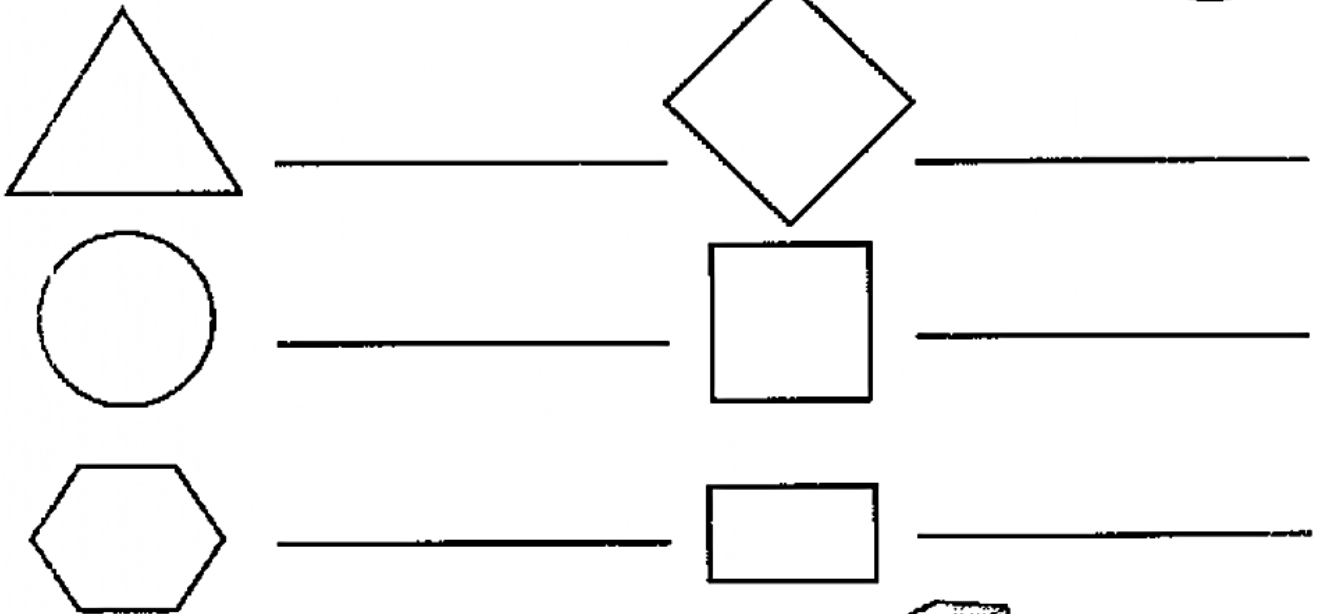
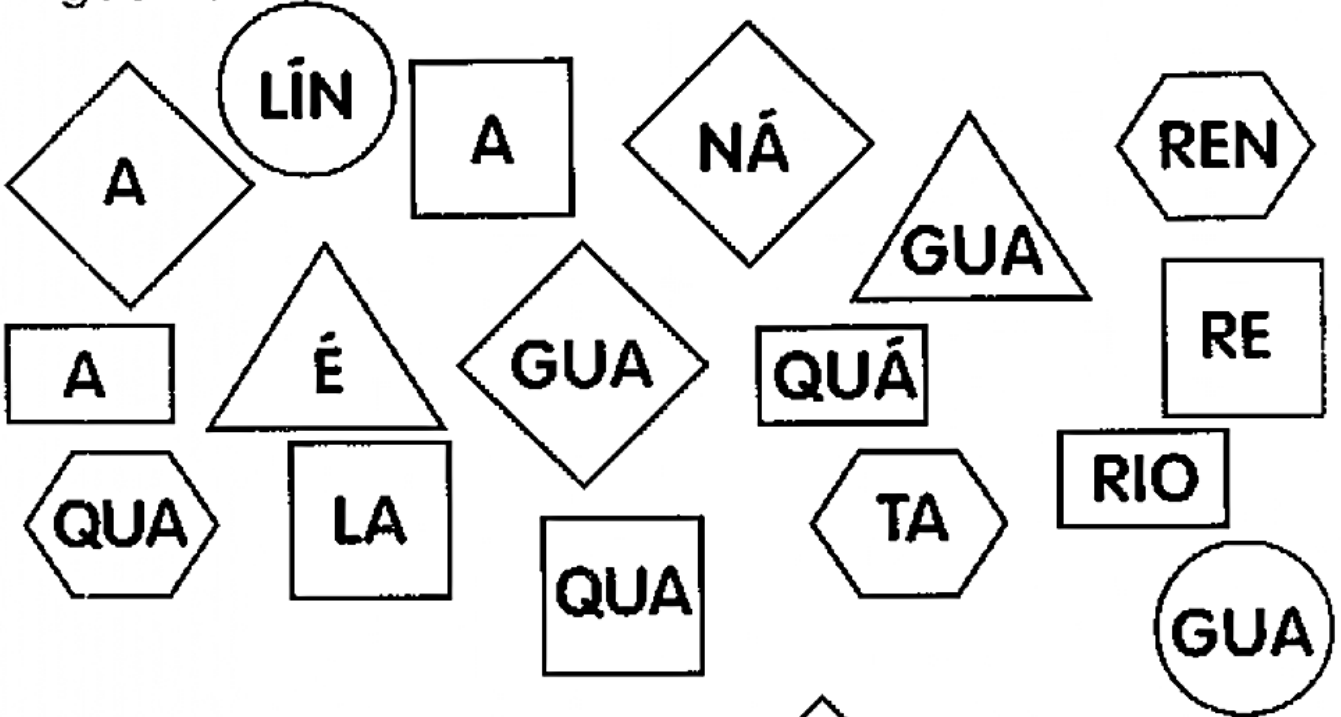


NOME: \_\_\_\_\_

DATA: \_\_\_\_/\_\_\_\_/\_\_\_\_

# DITADO GEOMÉTRICO

Descubra as palavras de acordo com as figuras geométricas.




NOME: \_\_\_\_\_

DATA: \_\_\_\_/\_\_\_\_/\_\_\_\_

# DITADO COLORIDO

🖍️ Pinte da mesma cor as sílabas das palavras de cada desenho e escreva-as.



NOME: \_\_\_\_\_

DATA: \_\_\_\_/\_\_\_\_/\_\_\_\_

# Ditado **DIFERENTE**

✏️ Escreva os nomes dos desenhos e separe em sílabas.






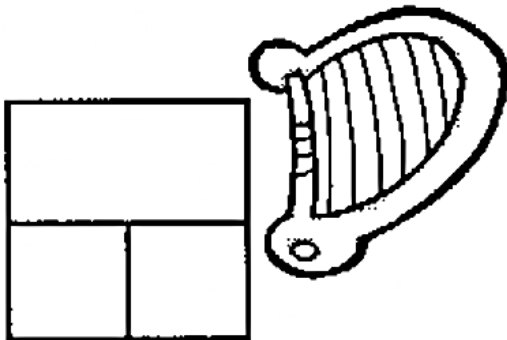



















NOME: \_\_\_\_\_

DATA: \_\_\_\_/\_\_\_\_/\_\_\_\_

# JOGO DOS ERROS






NOME: \_\_\_\_\_

DATA: \_\_\_\_/\_\_\_\_/\_\_\_\_

VAMOS COLORIR DE ACORDO COM A LEGENDA???



ESCREVA OS NOMES DOS NÚMEROS

- |          |           |
|----------|-----------|
| 1- _____ | 6- _____  |
| 2- _____ | 7- _____  |
| 3- _____ | 8- _____  |
| 4- _____ | 9- _____  |
| 5- _____ | 10- _____ |


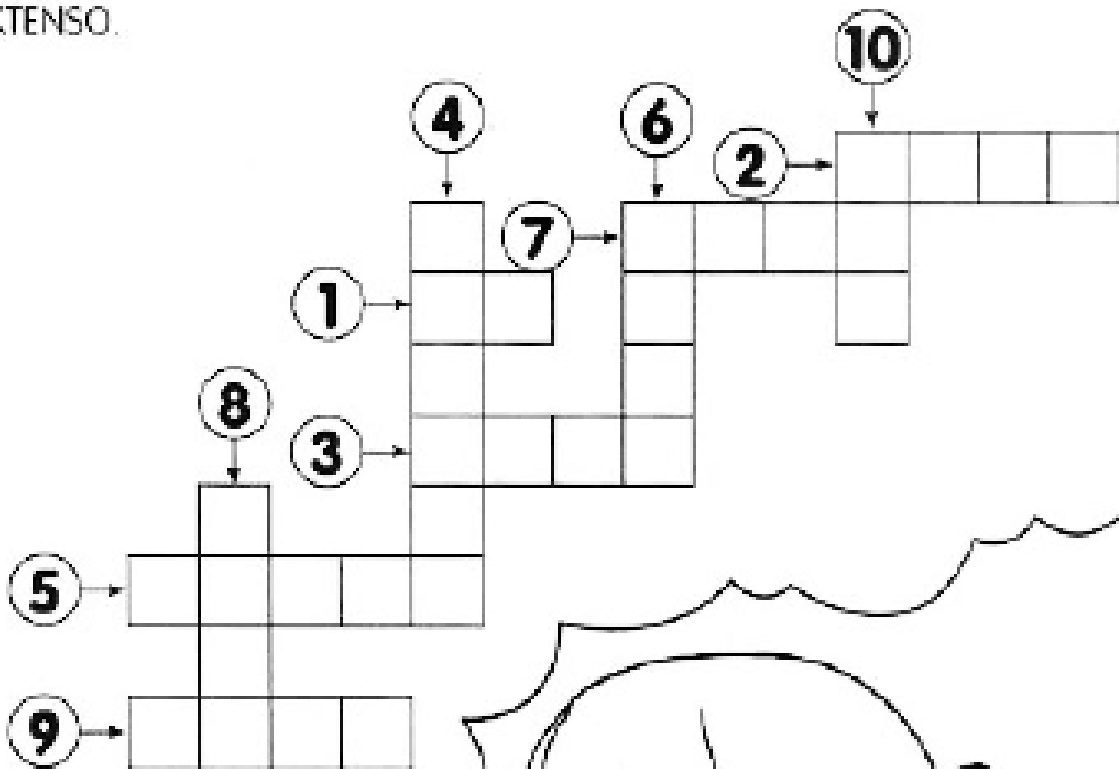
TRÊS- DEZ- QUATRO- NOVE- UM- OITO- SETE- DOIS- SEIS- CINCO

NOME: \_\_\_\_\_

DATA: \_\_\_\_/\_\_\_\_/\_\_\_\_

# CRUZA-NUMERAIS

1. COMPLETE A CRUZADINHA ESCRIVENDO OS NUMERAIS POR EXTENSO.




NOME: \_\_\_\_\_

DATA: \_\_\_\_/\_\_\_\_/\_\_\_\_

RESOLVA OS PROBLEMINHAS

1- MIGUEL TEM 3 CARRINHOS. GANHOU MAIS 4 DE SEU PAI. COM QUANTOS CARRINHOS MIGUEL FICOU?



R: MIGUEL FICOU COM \_\_\_\_\_ CARRINHOS.

2) PEDRO TINHA 6 BOMBONS E GANHOU MAIS 4 DE SUA VÓ. QUANTOS BOMBONS O PEDRO TEM AGORA?




R: O TIAGO TEM AGORA \_\_\_\_\_ BOMBONS.

3) TALITA TEM 5 URSINHOS E SUA AMIGA LIVIA TEM 7 URSINHOS. QUANTOS URSINHOS ELAS TÊM JUNTAS?



R: ELAS TÊM JUNTAS \_\_\_\_\_ URSINHOS

4) NA CASA DO GUSTAVO TEM 8 GATINHOS E 3 CACHORRINHOS. QUANTOS ANIMAIS TEM NA CASA DO GUSTAVO?



R: NA CASA DO GUSTAVO TEM \_\_\_\_\_ ANIMAIS.

NOME: \_\_\_\_\_

DATA: \_\_\_\_/\_\_\_\_/\_\_\_\_

VAMOS SOMAR?



$1 + 2 = 3$

$1 + 3 = \bigcirc$

$2 + 2 = \bigcirc$

$2 + 3 = \bigcirc$

$3 + 2 = \bigcirc$

$3 + 3 = 6$

$4 + 2 = \bigcirc$

$4 + 3 = \bigcirc$

$5 + 2 = \bigcirc$

$5 + 3 = \bigcirc$

$6 + 2 = \bigcirc$

$6 + 3 = \bigcirc$

$7 + 2 = \bigcirc$

$7 + 3 = \bigcirc$

ESPAÇO RESERVADO PARA CALCULAR, DESENHAR AS QUANTIDADES

NOME: \_\_\_\_\_ DATA: \_\_\_/\_\_\_/\_\_\_

CONTE E CIRCULE O NÚMERO QUE CORRESPONDE A QUANTIDADE EM CADA GRUPO



6 7 8



7 8 9



4 5 6



3 4 5



5 6 7



6 7 8

COMPLETE DE ACORDO COM OS DESENHOS

Havia



HAVIA \_\_\_\_\_  
PASSARINHO

Chegaram



CHEGARAM \_\_\_\_\_  
PASSARINHOS

Agora há



AGORA HÁ \_\_\_\_\_  
PASSARINHOS

ENTÃO  $1 + 4 =$  \_\_\_\_\_  
UM MAIS QUATRO É **5**

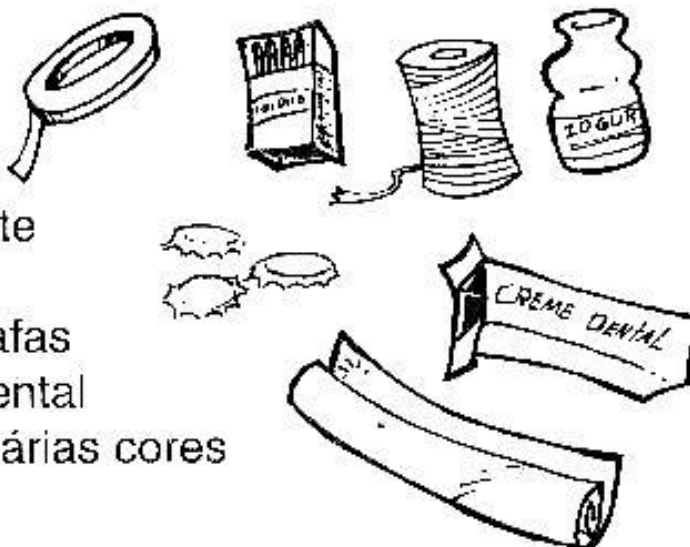
**CRIAR UM BRINQUEDO COM MATERIAL RECICLADO, ENVIAR AS FOTOS NO GRUPO DO WHATSAPP.**

96

## TREZINHO COLORIDO


### Material:

- barbante
- caixas de fósforos
- garrafinha de iogurte
- durex colorido
- tampinhas de garrafas
- caixas de creme dental
- papel fantasia de várias cores



### Como fazer:

- Encapar as caixinhas com papel fantasia em cores diferentes.
- Colar as tampinhas nos lugares das rodas.
- Pintar a garrafinha de iogurte com guache de qualquer cor.
- Colar uma tampinha na frente da garrafa.
- Colar lã na boca da garrafinha.
- Unir com barbante a garrafinha e as caixinhas, formando o trenzinho.



NOME: \_\_\_\_\_

DATA: \_\_\_\_/\_\_\_\_/\_\_\_\_

# FELIZ DIA DAS CRIANÇAS



## Dia das crianças

### 08 de outubro

GRAVE UM VÍDEO DA BRINCADEIRA E ENVIE NO GRUPO DE WHATSAPP.

#### ATIVIDADES

##### 1- SALTO EM ALTURA:

**MATERIAIS:** DUAS CADEIRAS, UMA CORDA OU CABO DE VASSOURA. PODE-SE USAR ALMOFADAS E IR AUMENTANDO O NÍVEL DE DIFICULDADE.

**DESENVOLVIMENTO:** COLOCAMOS DUAS CADEIRAS A UMA CERTA DISTÂNCIA UMA DA OUTRA COM UM CABO DE VASSOURA ENTRE ELAS. A CRIANÇA DEVERÁ SALTAR EM ALTURA POR CIMA DO OBJETO NO MEIO DAS CADEIRAS.

##### 2- SALTO EM DISTÂNCIA:

**MATERIAIS:** CHINELO, FITAS (BARBANTE), RÉGUA.

**DESENVOLVIMENTO:** FAÇA UMA LINHA NO CHÃO E A PARTIR DELA PULE COM OS DOIS PÉS JUNTOS. MARQUE A DISTÂNCIA DO PULO COM O CHINELO. CADA PARTICIPANTE TERÁ TRÊS TENTATIVAS. VENCE QUEM NO FINAL DAS TENTATIVAS CONSEGUIR CHEGAR MAIS LONGE.







## REFERÊNCIAS

<https://escolaeducacao.com.br/atividade-dia-das-criancas/atividades-dias-das-criancas-2/>

<https://br.pinterest.com>