

12ª APOSTILA ATIVIDADES REMOTAS

Período de: 29 e 30/09, 01,04,05,06,07 e 08/10



PROFESSORA: Camila

3º ANO B

### Querido (a) aluno (a)

A ordem é para que continuemos em isolamento social para podermos vencer o vírus da covid-19 e tenho certeza que venceremos e em breve estaremos com nossas atividades em sala de aula retomadas. Enquanto isso não acontece, segue uma seqüência de atividades para realizarem em casa com a supervisão de seus pais ou responsáveis.

- Procure um lugar tranquilo e sente-se bem acomodado, apoiado numa mesa para fazer as atividades. Quando necessitar, solicite ajuda para realizá-las.

- A seqüência das atividades é sugerida por dia e, para garantir aprendizado e aproveitamento do seu tempo não deve deixar acumular atividades e ou, querer fazer num único dia.

- Ao fazer os registros deve lembrar-se da necessidade de organização e cuidado com o documento de registro de suas tarefas.

Importante: não se esqueça de fazer uma leitura diária do material que tiver em casa - revistas, livros, jornais, rótulos de produtos, propagandas...

Estimule seu filho (a) para que faça da leitura um momento de prazer.

Estimule-o (a) a ler rótulos, embalagens, cartazes, letreiros e/ou qualquer material que tenha em casa que possa ser lido.

Reserve um horário do dia para a leitura e que possa estar com seu filho (a) - 15 minutos são suficientes.

Conte histórias que você ouviu quando era criança. É bom para você e excelente para seu filho (a).

É importante que as crianças realizarem as atividades com a colaboração de um adulto.

Qualquer dúvida que tenham, pode me chamar pelo whatsApp, caso não visualize e responda no momento que enviar a dúvida, estarei respondendo assim que possível.

Professora : Camila (15) 99761-5321

# CALENDÁRIO



## OUTUBRO

DOM	SEG	TER	QUA	QUI	SEX	SAB
					1	2
3	4	5	6	7	8	9
10	11	12	13	14	15	16
17	18	19	20	21	22	23
24	25	26	27	28	29	30
31						

05-DIA DA AVE  
 12-DIA DAS CRIANÇAS  
 15-DIA DO PROFESSOR  
 31-DIA DO SACI  
 31- DIA DAS BRUXAS OU HALLOWEEN

www.espacoeducar.net

RESPONDA:

1-) QUAL É O MÊS QUE APARECE NO CALENDÁRIO?

2-) QUANTOS DIAS TEM O MÊS DE OUTUBRO?

3-) QUANTAS SEMANAS COMPLETAS DE DOMINGO A SÁBADO TEM O MÊS DE OUTUBRO?

4-) O QUE COMEMORAMOS NO DIA 12 DE OUTUBRO?

5-) ESCREVA 3 COISAS QUE CRIANÇAS GOSTAM DE FAZER.

---



---


ESCOLA \_\_\_\_\_

NOME: \_\_\_\_\_

DATA: \_\_\_\_/\_\_\_\_/\_\_\_\_

Alfabetizar com AMOR  
www.amorensina.com

**Pintando seguindo as cores!**



Azul

Rosa

Verde

Vermelho

Amarelo

Roxo

Laranja

Número que representa 1 dezena.

Antecessor de 41 e sucessor de 39.

O resultado da soma de 20 e 36.

Representa 1 dúzia.

Sete dezenas e nove unidades.

Meia dúzia.

Três dezenas.

### OS SONS DO X




**x com som de ch**

ameixa – peixe – lixo  
xadrez – engraxate – caixote  
xarope – enxada – xale

**x com som de z**

exame – exato – exagero  
exército – existe – exigente  
êxito – exemplo – exausto

**x com som de cs**

táxi – durex – crucifixo – fixo  
boxe – intoxicação – pirex  
saxofone – reflexo – asfixiado

**x com som de s**

explicação – excelente  
excursão – explosão  
exclusivo

**x com som de ss**

trouxe – máximo – próximo  
auxiliar – Auxiliadora  
aproximação

## ACHA Palavras

Encontre as palavras escritas com a letra x.

LIXEIRA    LIXO    XAROPE    PEIXARIA    ROXO

CAIXA    XÍCARA    ENGRAXATE



**COM SOM DE**



C	A	I	X	A					
T	V	X	Z	B	R				
L	D	X	F	G	H	L	O	M	L
I	N	A	P	Q	R	S	X	T	I
X	C	R	D	F	G	H	O	J	X
E	M	O	N	P	Q	R	S	T	O
I	X	P	E	I	X	A	R	I	A
R	Z	E	B	C	Í	D	C	G	H
A	J	L	M	N	C	P	A	R	S
T	V	X	Z	B	A	F	I	H	J
L	M	N	O	R	R	Q	X	S	T
V	E	N	G	R	A	X	A	T	E

# QUAL É O SOM?

Siga a legenda e pinte os triângulos de acordo com o som do **X** nas palavras abaixo.

Vermelho	→	som de <b>Z</b>
Azul	→	som de <b>CH</b>
Verde	→	som de <b>CS</b>
Amarelo	→	som de <b>S e SS</b>



△ Rouxinol	△ Extrato	△ Exibir
△ Durex	△ Enxoval	△ Xale
△ Exímio	△ Próximo	△ Exame
△ Experiência	△ Extra	△ Reflexo
△ Exótico	△ Táxi	△ Texto
△ Tóxico	△ Exato	△ Fuxico
△ Enxurrada	△ Axila	△ Vexame
△ Explosão	△ Trouxa	△ Exército
△ Exatamente	△ Oxitona	△ Complexo

Nome: \_\_\_\_\_

3º Ano B

Ibiúna, \_\_\_\_\_ de \_\_\_\_\_










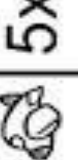


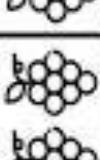
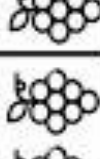
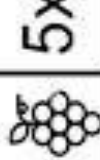





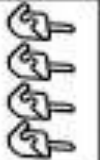


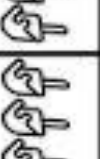
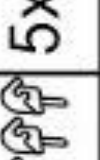



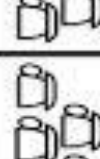
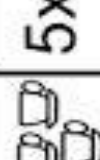







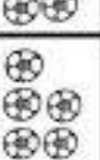

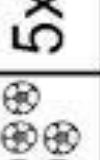




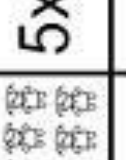




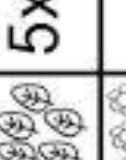





de 2021



NOME \_\_\_\_\_

DATA \_\_\_\_ / \_\_\_\_ / \_\_\_\_

## TABUADA ILUSTRADA

					5x0=
					5x1=
					5x2=
					5x3=
					5x4=
					5x5=
					5x6=
					5x7=
					5x8=
					5x9=
					5x10=

— I S R A E L A K O T O N A —

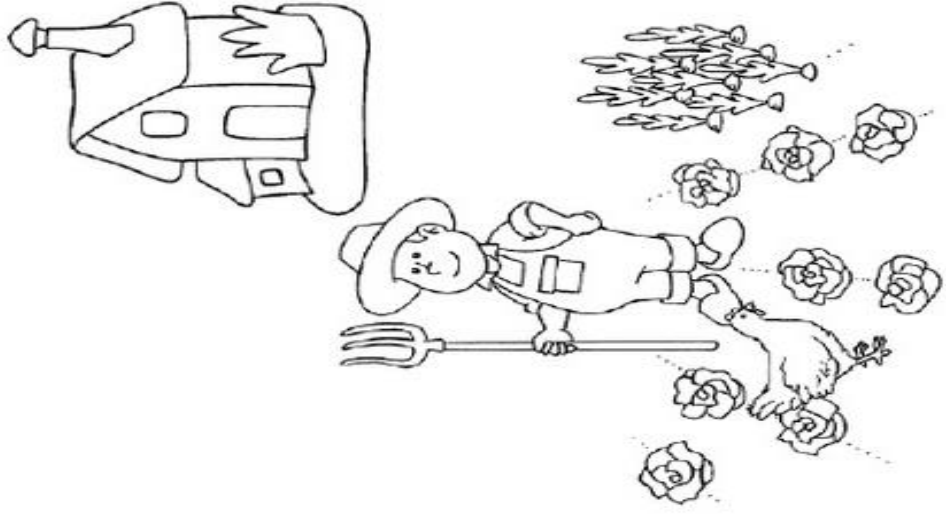
**AVALIAÇÃO DE LINGUA PORTUGUESA**

**LEIA O TEXTO:**

**CHICO COCHICHO**

ESTA É A CHÁCARA DO CHICO COCHICHO,  
ONDE VOCÊ VAI PODER ACHAR  
MUITA PLANTA, GENTE E BICHO.  
MAS NA CHÁCARA DO CHICO COCHICHO  
VOCÊ NUNCA VAI ACHAR  
(NÃO ADIANTA PROCURAR...)  
ESTAS COISAS QUE EU VOU FALAR:  
MENINO CHORÃO,  
POEIRA NO CHÃO,  
CHICOTE NA MÃO,  
CHEFE OU PATRÃO,  
CHAVE NO PORTÃO  
OU CHUVA DE ALGODÃO!

*Cristina Porto*



- 1) Qual é o título dessa poesia?  
\_\_\_\_\_
- 2) Qual é o nome da autora?  
\_\_\_\_\_
- 3) Onde mora Chico Cochicho?  
\_\_\_\_\_
- 4) Se você for na chácara do Chico Cochicho, o que você vai poder achar lá?  
\_\_\_\_\_  
\_\_\_\_\_

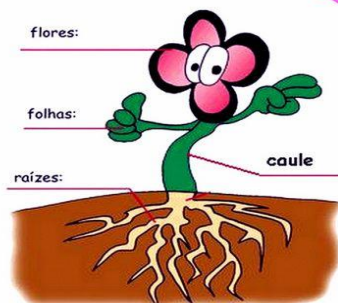
5) Escreva três (3) coisas que você nunca vai achar nessa chácara:  
\_\_\_\_\_  
\_\_\_\_\_  
\_\_\_\_\_

6) Separe as sílabas das seguintes palavras:

- a. domingo: \_\_\_\_\_
- b. esquina: \_\_\_\_\_
- f. semana: \_\_\_\_\_
- g. capacete: \_\_\_\_\_



# História da Planta



**A raiz:** Do mundo não vejo nada,  
 Pois vivo sempre enterrada,  
 Mas não me entristeço, não,  
 Seguro a planta e a sustento,  
 Sugando água e alimento.

**O caule:** Sou tronco que levanta  
 E estende para os espaços  
 Braços, braços e braços  
 Colhendo a luz para a planta.

**A folha:** Da planta sou o pulmão  
 Mas além de respirar,  
 Tenho uma grande função:  
 Roubo energia solar.

**A flor:** Sou a mãe da vegetação  
 e me perfume e me enfeito  
 para criar em meu peito  
 plantinhas que nascerão.

**O fruto:** Sou o cálice da flor,  
 Que inchou e ficou maduro  
 Pela força do calor  
 E guardo em mim, com amor,  
 As plantinhas do futuro.

Poesia infantil de Ofélia e Narbal fontes

Ilustração e edição: Tatiana Sibovitz

## AS PLANTAS

LIGUE AS PARTES DAS PLANTAS COM OS SEUS NOME

RAIZ

CAULE

FRUTO

FLOR

FOLHA

Pinte o desenho com bastante capricho e preste atenção nos direitos das crianças.



## Atividade

1-LEIA ALGUNS DIREITOS DAS CRIANÇAS:

EDUCAÇÃO

AMOR CARINHO

PROTEÇÃO PAZ

RESPEITO ESPERANÇA



AMIZADE

2-AGORA ESCREVA NA ORDEM ALFABÉTICA OS DIREITOS ACIMA:



---

---

---

---

---

---

---

---

3-ESCREVA TRÊS DEVERES DAS CRIANÇAS:



---

---

---

Educação e Transformação



<http://ibiu.org.br/wp-content/uploads/2013/03/ivan-cruz-no-estudio-100x100-009680.jpg>

O ARTISTA IVAN CRUZ NASCEU EM 1947 NO RIO DE JANEIRO. FORMOU-SE NA ESCOLA DE BELAS ARTES DA UNIVERSIDADE DO RIO DE JANEIRO (UFRJ).

ORGANIZOU EM 1999 A MOSTRA TEMÁTICA: “AS BRINCADEIRAS DE INFÂNCIA”. SUAS OBRAS JÁ ILUSTRARAM CAMISETAS, IMÃS DE GELADEIRAS E ATÉ JOGOS DA MEMÓRIA.

Fonte: <http://mapadecultura.rj.gov.br/manchete/ivan-cruz>

Observe outras obras do artista plástico Ivan Cruz:



1. O que essas obras tem em comum?

2. Qual dessas obras você mais gostou? Por quê?

---



---



---



Atividade Lúdica para ser realizada no dia **08/10/2021**.  
Representar uma brincadeira de criança com a massinha. Tirar foto e colocar no grupo da classe.

## REFERÊNCIAS

<https://i.pinimg.com/564x/c9/f2/35/c9f235074fbd1483ec5bd933d25ac7b1.jpg>  
<https://i.pinimg.com/564x/0c/d1/d6/0cd1d644970be6b6c0a8e01c0f7be0df.jpg>  
<https://i.pinimg.com/564x/7d/2d/78/7d2d78a668f18d3c95da60f7eba06fca.jpg>  
<https://i.pinimg.com/564x/bf/24/e2/bf24e2280db4a02a0806af520bce7106.jpg>  
<https://i.pinimg.com/564x/62/ae/24/62ae24beb250b0d80c2c430b4b16be34.jpg>  
<https://i.pinimg.com/originals/db/fd/c0/dbfdc0bd20fceba71756ab6332a50daa.jpg>  
[https://files.liveworksheets.com/def\\_files/2021/5/14/105141538571880283/105141538571880283001.jpg](https://files.liveworksheets.com/def_files/2021/5/14/105141538571880283/105141538571880283001.jpg)  
<https://imgv2-2-f.scribdassets.com/img/document/283779602/original/4f6feba9a6/1561551239?v=1>  
<https://i.pinimg.com/474x/de/e8/8f/dee88fbb3b7e09a2c48e492030530b11.jpg>  
<https://i.pinimg.com/originals/1d/7d/7c/1d7d7c37cf7836922b0741869257dba9.jpg>  
<https://encrypted-tbn0.gstatic.com/images?q=tbn:ANd9GcTnwT-aME9KYqBjOpIBYJqajlgkLOL1i9zPk-EcZZEVEwc2qghQKdEMKVsQo6nuWaQXM&usqp=CAU>

