



PREFEITURA DA ESTÂNCIA TURÍSTICA DE  
**IBIÚNA**  
Por uma Ibiúna próspera. Investindo no presente, gerando o futuro.  
**SECRETARIA DE EDUCAÇÃO**



Rua Raimundo Santiago, nº 27 - Centro  
Telefone: (15) 3248-1292/e-mail: apoiopedagogicosmeibiuna@hotmail.com

## E.M. "TEREZA FALCI"

**Nome:** \_\_\_\_\_

**4º ano A      Professora Daiane Simões**



**(15) 99677.6040**

**12ª Apostila: De 29/09 até 08 de Outubro**

**3º BIMESTRE      Devolutiva: 07/10**



## MATEMÁTICA

1- Na tabela abaixo, você encontra diversas operações e, para cada uma delas, quatro resultados. Resolva cada operação nos quadros abaixo e pinte na tabela apenas um resultado de cada.

OPERAÇÃO	RESULTADOS			
a) $325 + 685$	999	900	1000	1010
b) $360 + 460$	820	800	710	700
c) $420 + 550$	800	900	860	970
d) $600 - 150$	550	450	500	350
e) $980 - 470$	450	500	510	610
f) $898 - 150$	748	740	738	730

a)

M	C	D	U
	3	1	5
+	6	8	5

b)

M	C	D	U

c)

M	C	D	U

d)


M	C	D	U

e)

M	C	D	U

f)

M	C	D	U



SE VOCÊ QUER SUPERAR ESSA PANDEMIA,  
DEIXE FLORESCER DENTRO DO SEU  
CORAÇÃO O PODER DA FÉ, DO AMOR  
PELO OUTRO QUE PRECISA SAIR DE CASA!  
MAS, SE VOCÊ PUDER, FIQUE EM CASA,  
PARA QUE JUNTOS POSSAMOS VENCER  
ESSE VÍRUS.

Leia este texto com atenção em voz alta para sua família, depois grave um áudio lendo este texto, mande no grupo do WhatsApp ou no particular da sua professora.

## MALUQUICES DO H

O *H* é letra incrível,  
muda tudo de repente.  
Onde ele se intromete,  
tudo fica diferente...  
Se você vem para *cá*,  
vamos juntos tomar *chá*.  
Se o *sono* aparece,  
tem um *sonho* e adormece.  
[...]  
Se da *bolha* ele escapar,  
uma *bola* vai virar.  
Se o *bicho* perder o *H*,  
com um *bico* vai ficar.  
O *H* é letra incrível,  
muda tudo de repente.  
Onde ele se intromete,  
tudo fica diferente...



Pedro Bandeira. *Mais respeito, eu sou criança!*  
São Paulo: Moderna, 1995.

**HORA DE PRATICAR!**

1. JÁ APRENDEMOS QUE AS MEDIDAS DE PREVENÇÃO SÃO MUITO IMPORTANTES PARA EVITAR QUE O VÍRUS SE PROPAGUE RAPIDAMENTE. HIGIENIZAR AS MÃOS É UMA MEDIDA BASTANTE EFICAZ CONTRA A COVID-19, MOSTRE QUE VOCÊ APRENDEU E ENUMERE AS IMAGENS DE ACORDO COM A SEQUÊNCIA CORRETA DE HIGIENIZAÇÃO DAS MÃOS.



Cubra as mãos com a espuma do sabão



Estregue bem as palmas



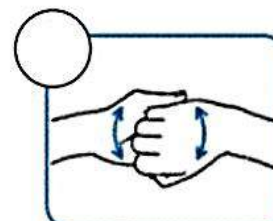
Molhe as mãos com água



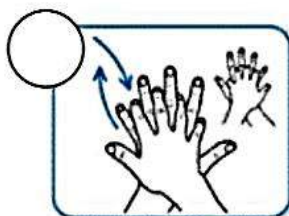
Estregue novamente as palmas das mãos com a ponta dos dedos



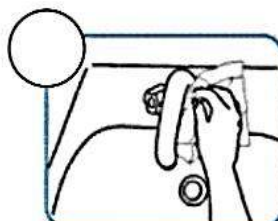
Limpe o polegar esquerdo com a palma da mão direita e vice-versa



Estregue a base dos dedos nas palmas das mãos



Estregue o dorso com a palma das mãos.



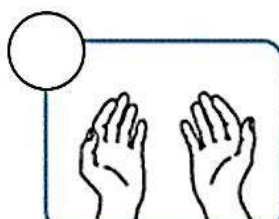
Use esta mesma toalha para desligar a torneira



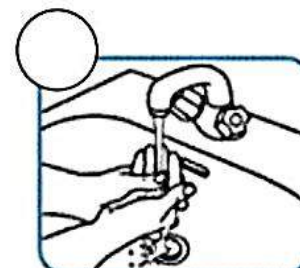
Lave as palmas com os dedos entrelaçados



Enxugue as mãos com uma toalha descartável



Pronto, suas mãos estão completamente limpas!



Enxugue todo o sabão

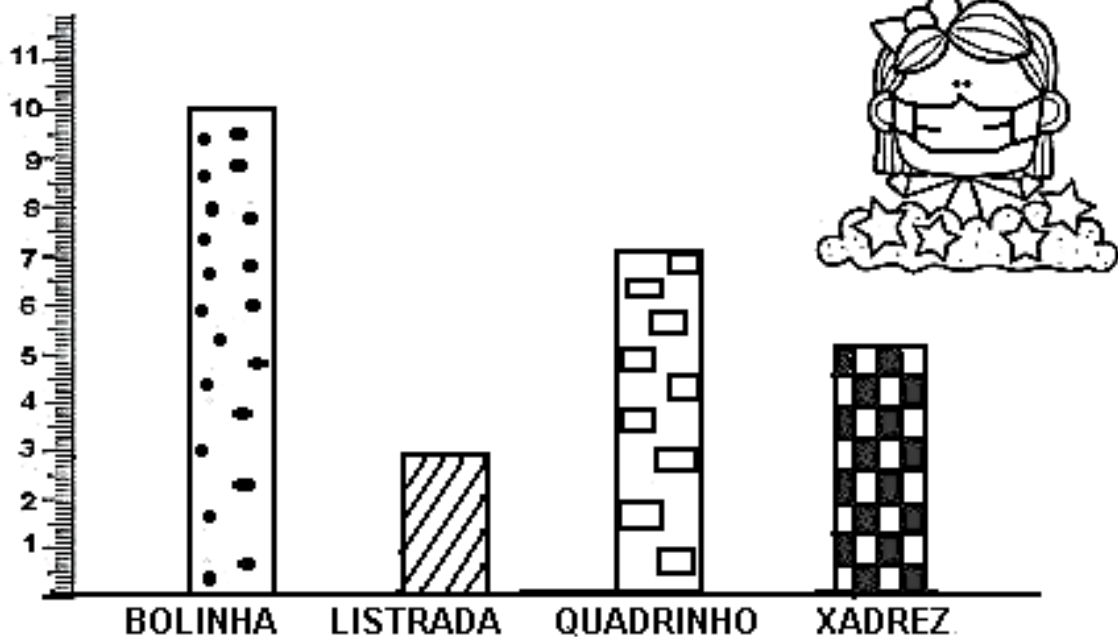
NOME: \_\_\_\_\_

DATA: \_\_\_\_/\_\_\_\_/\_\_\_\_



# Matemática

OBSERVE O GRÁFICO E COMPLETE:  
DONA MARIA FEZ ESTAS MÁSCARAS:



TOTAL DE MÁSCARAS XADREZES.....

TOTAL DE MÁSCARAS DE BOLINHA: .....

TOTAL DE MÁSCARAS DE QUADRINHOS: .....

TOTAL DE MÁSCARAS LISTRADAS: .....

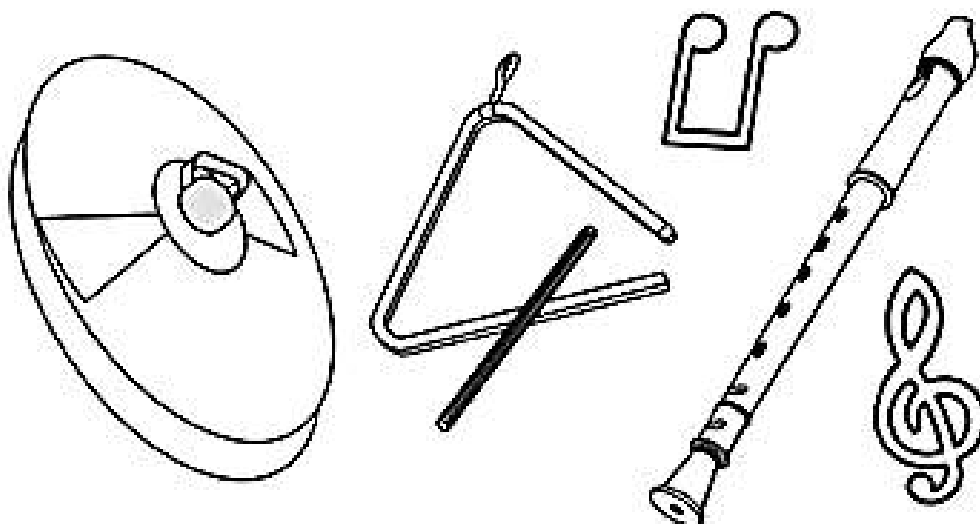
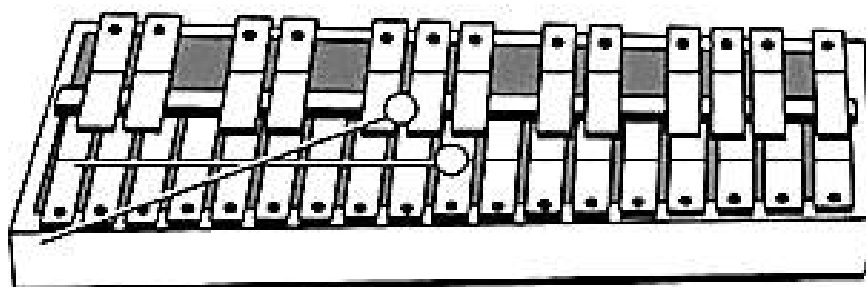

D. MARIA FEZ AO TODO ..... MÁSCARAS.

MAIOR QUANTIDADE DE MÁSCARAS: .....

MENOR QUANTIDADE DE MÁSCARAS: .....

QUANTIDADE DE MÁSCARAS DE LISTRADAS COM  
AS MÁSCARAS XADREZES.....


# DIA MUNDIAL DA MÚSICA




**1 DE OUTUBRO**

# JOGO DOS 7 ERROS

**NEM MESMO O CASÇÃO AGÜENTA TANTA BARULHEIRA !  
ENQUANTO ELE TENTA TOCAR BATERIA . . .**




**. . . VAMOS ENCONTRAR AS 7 DIFERENÇAS ENTRE AS DUAS  
ILUSTRAÇÕES?**



ESCOLA \_\_\_\_\_  
 DATA \_\_\_\_\_ SÉRIE \_\_\_\_\_  
 PRO \_\_\_\_\_  
 ALUNO(A) \_\_\_\_\_



# PONTUANDO



1) Pontue o texto usando:

? Ponto de interrogação

, Vírgula

: Dois-pontos

. Ponto final

! Ponto de exclamação

\_ Travessão

Layla  Evellyn e Gabrielly conversavam em voz alta na rua

Chegou Alinne e perguntou

Por que vocês estão brigando

E quem lhe disse que estamos brigando  Estamos simplesmente conversando em voz alta

Puxa  vocês não poderiam falar mais baixo

Afinal  quem passar por aqui  assim como eu  vai pensar que estão brigando

Layla retrucou

Obrigada pelo conselho  mas será que estamos falando tão alto assim

Evellyn respondeu

Penso que não  Acho mesmo é que a Alinne está com problema de audição



Forme novas palavras  
acrescentando a letra H



rola	rolha	bico	
mola		marca	
tela		caco	
pala		broca	
cala		coro	
fila		fica	
bola		vela	
galo		mala	

ESCOLA:

ALUNO (A):

DATA: \_\_/\_\_/\_\_

SÉRIE: \_\_\_\_\_

## LEITURA E INTERPRETAÇÃO DE TEXTO – 5º ANO

**O cão e o lobo**

Um cão passeava pela floresta quando topou com um lobo magro. Aos poucos os dois fizeram amizade.

- Puxa cachorro! Como você está gordo e bem tratado...

- É que eu tenho um dono. Meu dono me dá três boas refeições por dia, escova meu pêlo, me dá uma casa de madeira... Em troca disso, pede que eu lhe guarde a casa dos assaltantes e lhe faça uns agradados de vez em quando.

- Só isso? Mas deve ser maravilhoso ter um dono – concluiu o lobo.

O cão então convenceu o lobo a acompanhá-lo, certo de que seu dono gostaria de ter mais um animal de estimação.

Os dois andaram por certo tempo, até que o lobo percebeu uma coleira no cachorro.

- O que é isso? Perguntou o lobo.

- Ah, isto é uma coleira. Às vezes, meu dono se irrita e me prende numa corrente. Mas é por pouco tempo, logo eu estou solto de novo.

O lobo parou, pensou um pouco... E voltou atrás. De longe, ainda falou para o cachorro:

- Não, cachorro. Não sirvo para essa vida. Eu sei que mais vale a liberdade com fome do que o luxo na prisão.

Fábula recontada por Márcia Kupstas, Sete faces da fábula. São Paulo, Moderna, 1993. (Texto adaptado)

**RESPONDA:**

1- O lobo achou que deveria ser muito bom ter um dono por que:

- (A) teria casa, alimento e cuidado.      (B) teria muita liberdade.  
(C) teria bastante atenção.              (D) teria uma companhia.

2- O que aconteceu com o lobo quando soube que o cachorro usava coleira:

- (A) desistiu da liberdade.  
(B) resolveu conhecer seu dono.  
(C) desistiu de ter um dono.  
(D) resolveu tirar a coleira do cachorro.

# BRINCANDO DE DIVIDIR

Resolva as divisões e ligue ao seu quociente.

$244 \overline{) 2}$

132

$396 \overline{) 3}$

36

$448 \overline{) 4}$

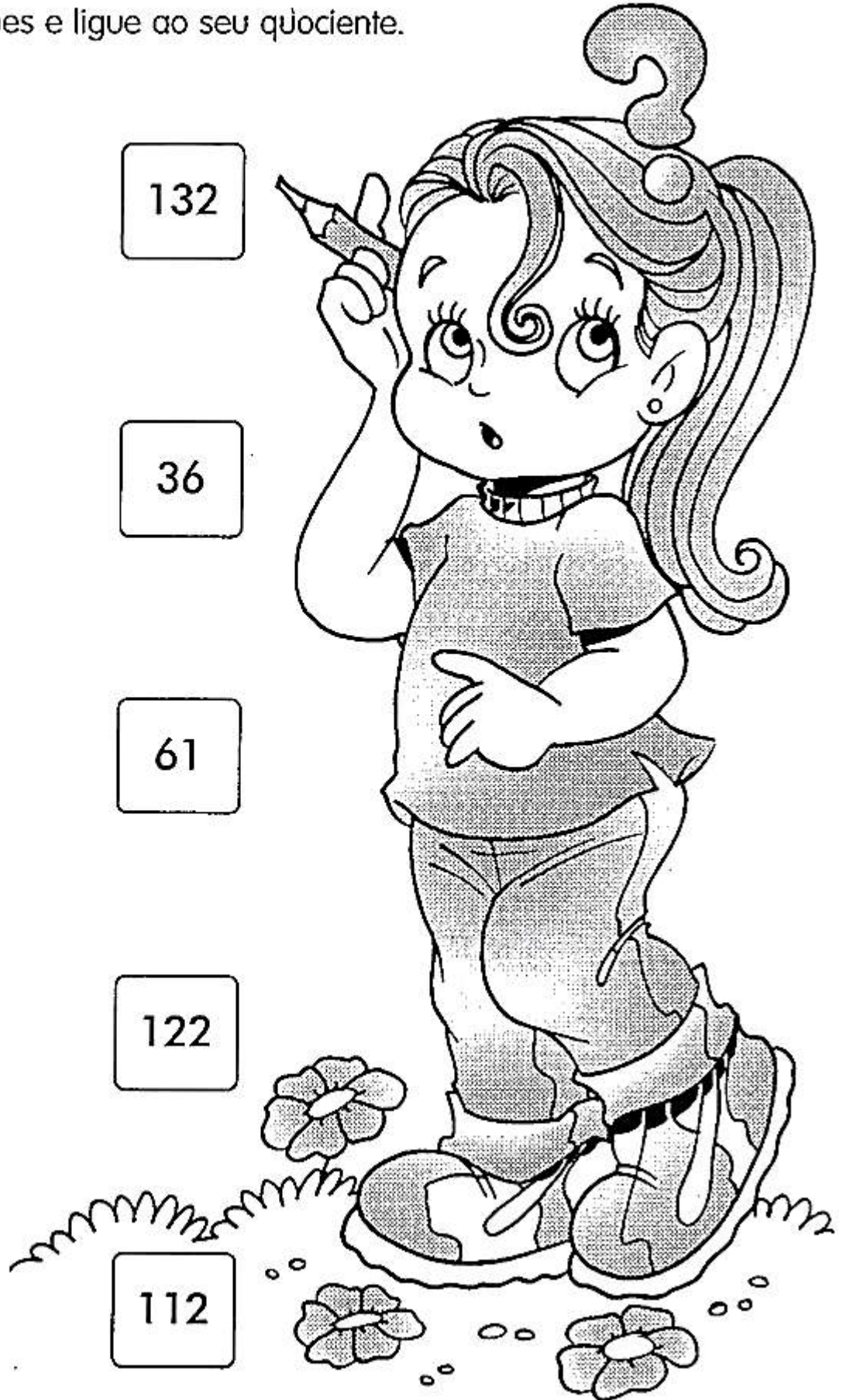
61

$180 \overline{) 5}$

122

$366 \overline{) 6}$

112



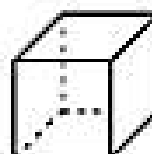
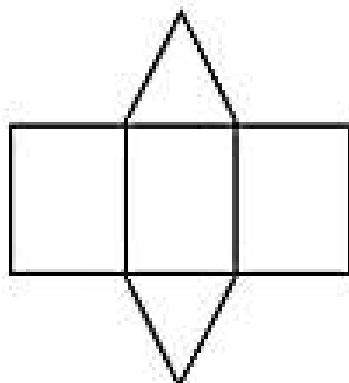
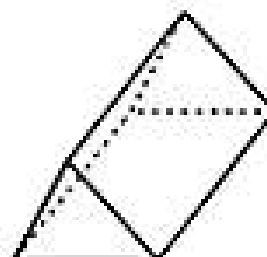


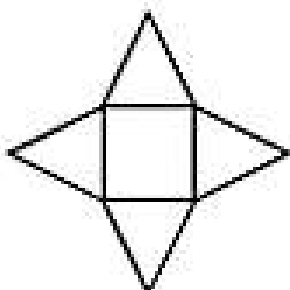

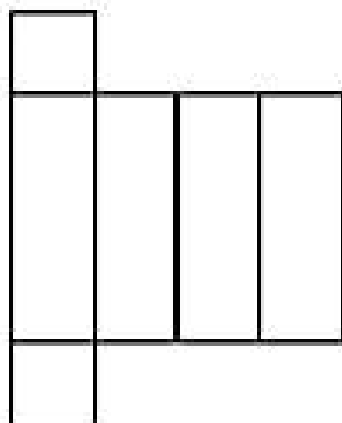
Leia este texto com atenção em voz alta para sua família, depois grave um áudio lendo este texto, mande no grupo do WhatsApp ou no particular da sua professora.

## DOMINÓ

O DOMINÓ É UM JOGO COMPOSTO DE 28 PEÇAS (PEDRAS) CHATAS, RETANGULARES, DE MADEIRA, OSSO OU MATÉRIA PLÁSTICA, COM PONTOS MARCADOS DE UM A SEIS, FORMANDO VÁRIAS COMBINAÇÕES.




LIGUE CADA SÓLIDO GEOMÉTRICO ABERTO A SUA VERSÃO MONTADA.



# OS IMIGRANTES

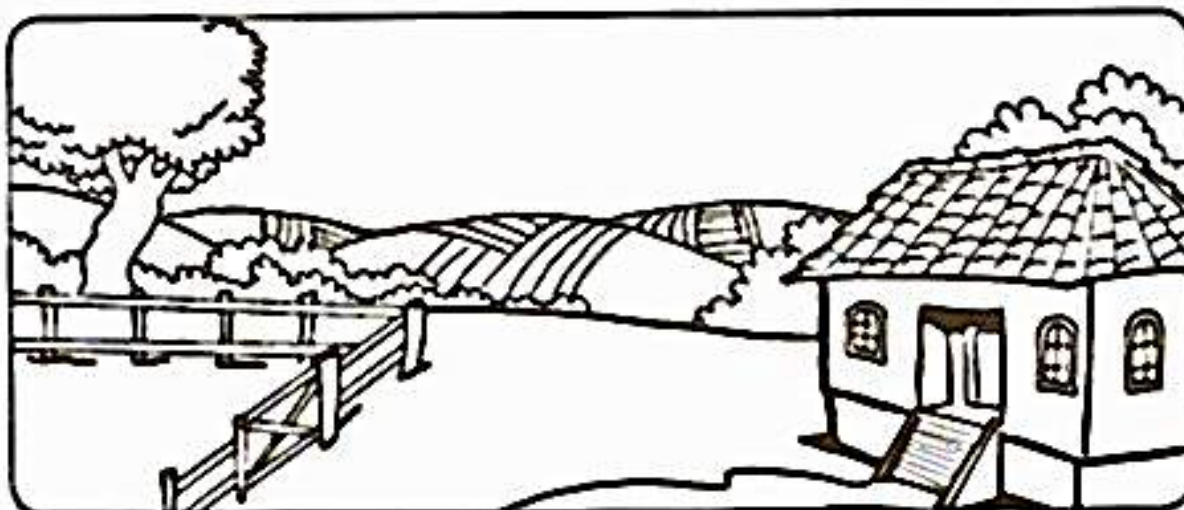
Descubra os nomes de alguns povos que vieram como imigrantes para o Brasil:

A	L	E	M	Ã	E	S	X	N	S	Q	P
H	R	K	C	H	P	K	L	G	A	R	O
J	A	P	O	N	E	S	E	S	N	I	R
E	M	A	F	R	I	C	A	N	O	S	T
S	X	N	R	C	N	R	L	V	K	L	U
P	C	H	G	G	P	L	V	N	J	D	G
A	H	O	L	A	N	D	E	S	E	S	U
N	I	I	P	L	R	R	N	J	B	Y	E
H	N	S	P	L	V	M	D	G	T	J	S
Ó	E	Q	S	Í	R	I	O	S	Z	V	E
I	S	P	R	Y	F	L	H	D	R	N	S
S	E	T	G	J	P	H	M	N	H	L	P
Z	S	X	I	T	A	L	I	A	N	O	S



## VIDA NO CAMPO

A vida no campo é tranquila, o ar é puro e tudo é muito calmo.  
Desenhe mais detalhes na cena abaixo e escreva um texto contando como é a vida no campo.



---

---

---

---

---

---

---

---

---

---

---

08/09- Atividade lúdica- No grupo de WhatsApp será disponibilizado o vídeo com o passo a passo da receita.



**SEMANA DAS CRIANÇAS**

## Massinha Caseira

Crie a sua própria massinha nas cores que você quiser.

**Material**

- ☺ 1 copo de água
- ☺ 1 colher de chá de sal
- ☺ 1 colher de sopa de óleo de cozinha
- ☺ 500 gramas de farinha de trigo
- ☺ Tinta guache (qualquer cor)

**1** Em uma bacia, coloque a farinha, o sal e o óleo.

**2** Misture tudo com as mãos. Aos poucos, acrescente água até começar a formar uma massa.

**3** Por último, adicione o guache e mexa com as mãos até a tinta se misturar com a massa.



Após o término da atividade envie fotos das suas obras de arte feitas Com a sua Massinha Caseira.