

E.M. Recanto Feliz Prof.^a Sandra Regina Rodrigues Da Silva.

Turma: 5º Ano B. Professora: Ivani Umeki.

10 Apostila de Atividades 30/08 – 17/09/2021.

ATENDIMENTO EDUCACIONAL ESPECIALIZADO

7 DE SETEMBRO DIA DA INDEPENDÊNCIA DO BRASIL





30 DE AGOSTO

PINTE AS LETRAS QUE COMPOEM O SEU NOME E ESCREVA NO QUADRO ABAIXO.

A	B	C	D	E	F	G
H	I	J	K	L	F	N
O	P	Q	R	S	M	U
V	W	X	Y	Z	T	

ESCREVA SEU NOME AQUI

ANOTE AS LETRAS QUE NÃO FAZEM PARTE DO SEU NOME

QUANTAS LETRAS TEM SEU NOME

QUAL É A PRIMEIRA LETRA DO SEU NOME

QUAL É A ÚLTIMA LETRA DO SEU NOME

30 DE AGOSTO

PINTE AS VOGAIS PEDIDAS EM CADA LINHA:

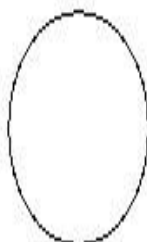
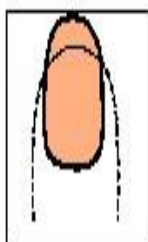
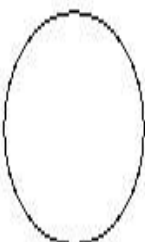
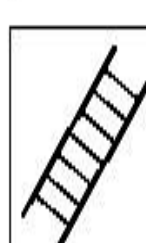






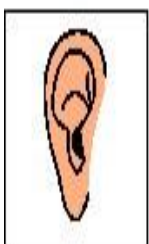

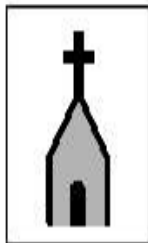


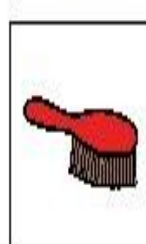



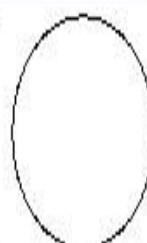

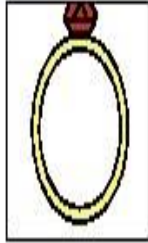


A	A	E	A	O	A	U	A	I	A
O	O	A	O	E	O	I	O	U	O
U	A	U	E	U	I	U	U	U	O
I	I	A	I	E	I	O	I	U	I
E	E	A	E	I	E	O	E	U	E

LIGUE AS VOGAIS

A	E	I	O	U
e	i	o	u	a

01 DE SETEMBRO

COLOQUE A LETRA INICIAL DE CADA PALAVRA:



01 DE SETEMBRO

Desafio

COLOQUE A LETRA QUE FALTA E COPIE:



P T




R T



S P



M T



S C



S P



C P



C C



L T



L B



P T



B C

02 DE SETEMBRO

**7 DE SETEMBRO
DIA DA INDEPENDÊNCIA DO BRASIL!
PINTE AS LETRAS QUE FORMAM A PALAVRA:**

BRASIL



02 DE SETEMBRO

Desafio 2

ENCONTE AS PALAVRAS QUE ESTÃO COM UMA RISCA EMBAIXO DELAS
E ENCONTE NO CAÇA PALAVRA

NO DIA SETE DE SETEMBRO, COMEMORAMOS A INDEPENDÊNCIA DO BRASIL.
A NOSSA PÁTRIA É O BRASIL!
A BANDEIRA BRASILEIRA É O SÍMBOLO DA PÁTRIA!

ENCONTRE AS PALAVRAS QUE FORAM GRIFADAS!

I	N	D	E	P	E	N	D	Ê	N	C	I	A
W	R	O	M	B	V	C	X	Z	Y	D	T	P
Q	A	S	F	B	R	A	S	I	L	N	J	S
L	Ç	H	T	R	P	I	E	D	S	V	W	E
H	O	P	Á	T	R	I	A	D	F	V	M	T
Z	X	Y	I	T	R	Ç	A	I	O	P	U	E
F	G	B	A	N	D	E	I	R	A	Y	S	F

3 de Setembro

LINGUAGEM ESCRITA

- OBSERVE A PALAVRA ABAIXO E RESPONDA:



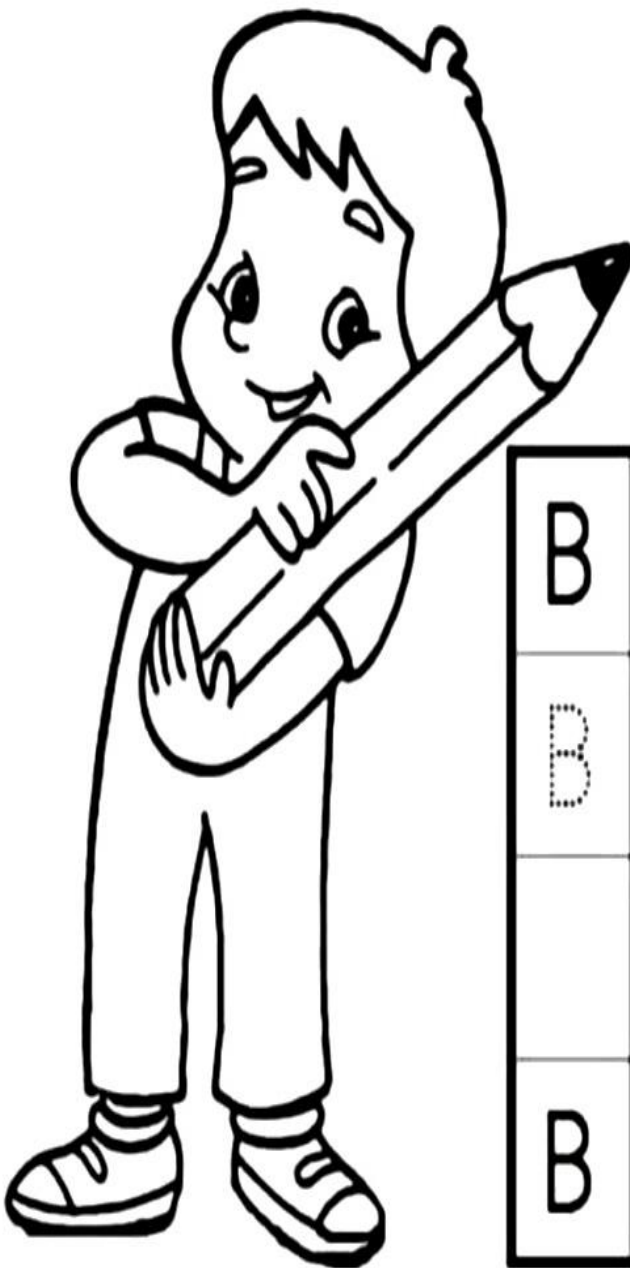
- QUAL O NOME DE SUA PÁTRIA?

- QUAIS VOGAIS APARECEM NA PALAVRA?

- QUAIS SÃO AS CONSOANTES?

03 DE SETEMBRO

I-COMPLETE COM AS LETRAS QUE FALTAM:



B	R	A	S	I	L
B	R	A	S	I	L
	R		S		L
B		A		I	

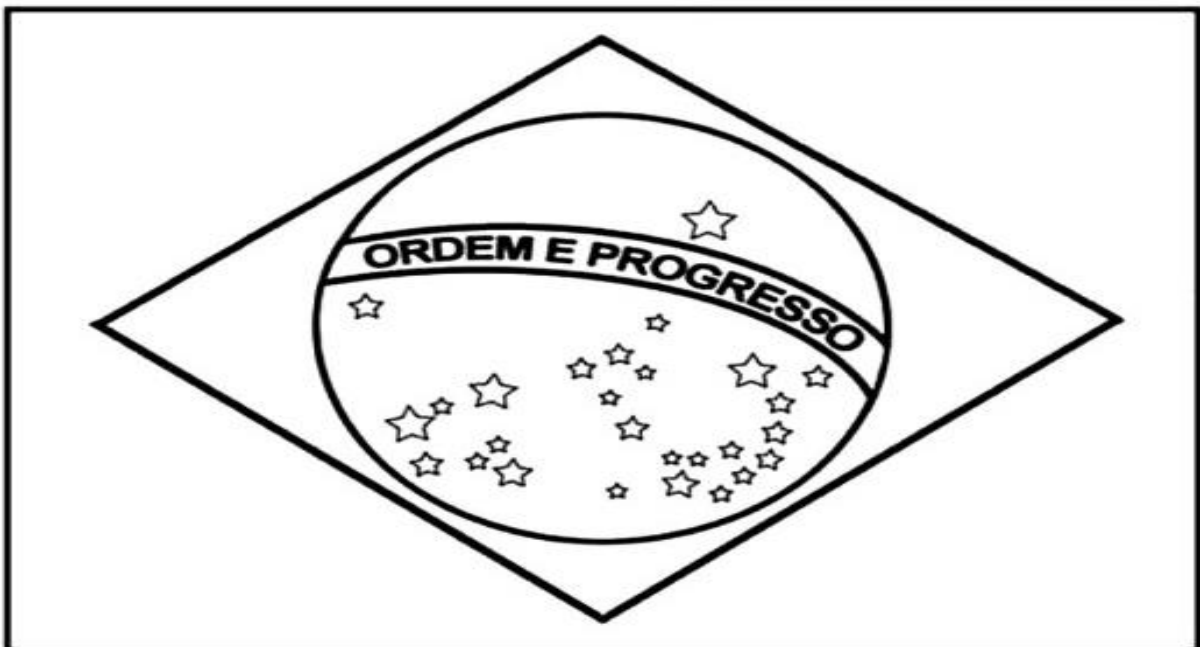
08 de setembro

OLHE AS CORES DA BANDEIRA



PINTE A BANDEIRA COM AS CORES CORRETAS

BRASIL



08 DE SETEMBRO

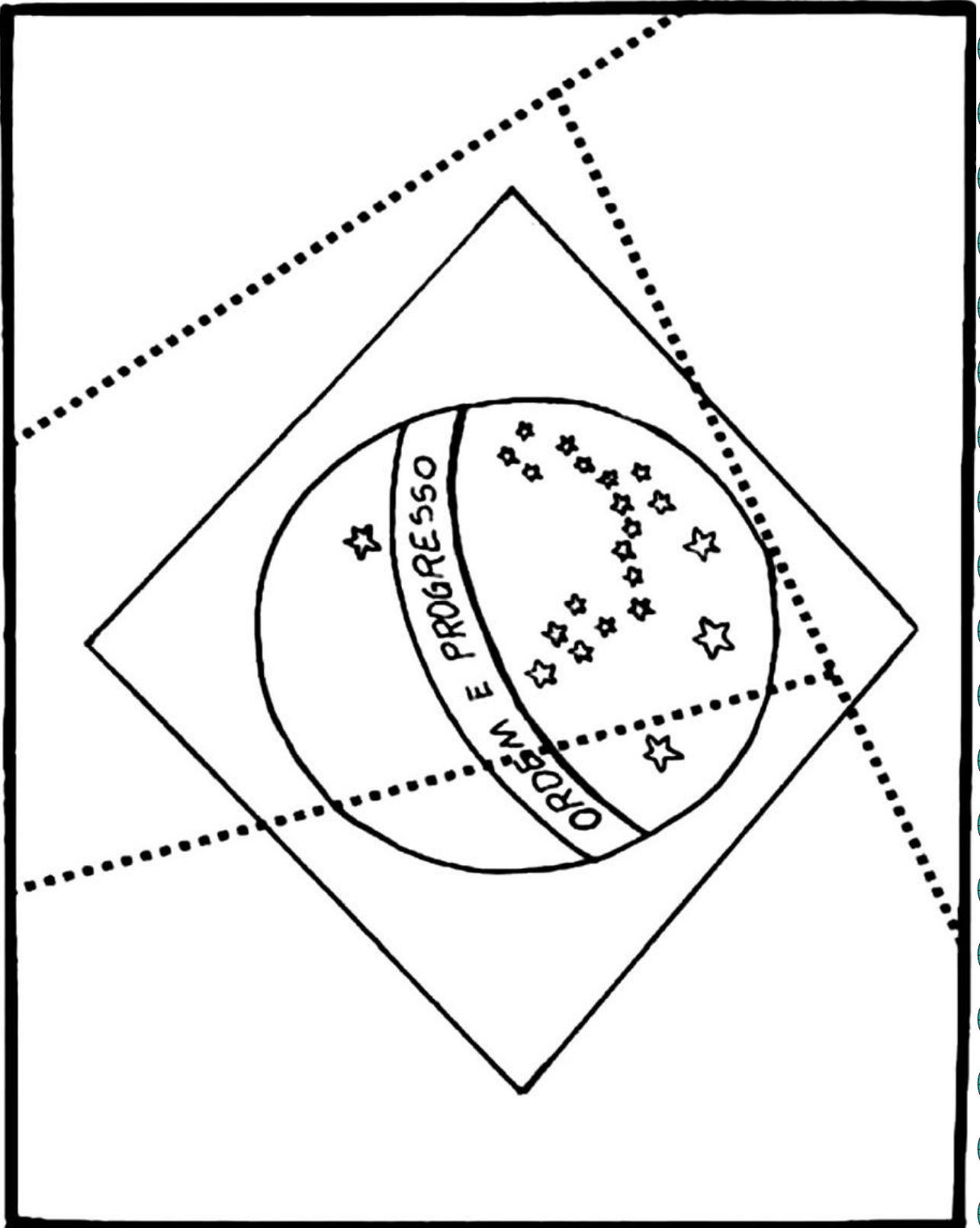
ELE PRECISA CHEGAR ATÉ A BANDEIRA

1-AJUDE O SOLDADO CHEGAR NA BANDEIRA:



09 DE SETEMBO

FAÇA UM QUEBRA CABEÇA COM A BANDEIRA. PINTE E COLE NA CARTOLINA E RECORTE.



09 DE SETEMBRO

**ESCREVA O TEXTO TROCANDO OS DESENHOS PELAS
IMAGENS**

NO DIA 7 DE SETEMBRO, COMEMORAMOS

O DIA DA  TRIA!

A NOSSA  TRIA É O 

A  SIMBOLIZA A NOSSA  TRIA!

10 DE SETEMBRO

SOCIOEMOCIONAL



ALEGRE



RAIVA



APAIXONADO PELA VIDA



MEDO




RAIVA



TRISTE

10 DE SETEMBRO

COMPLETE O MONSTRO COM A EMOÇÃO QUE VOCÊ ESTÁ SENTINDO.



EXPLIQUE QUAL SENTIMENTO VOCÊ ESTÁ SENTINDO.



13 DE SETEMBRO



OLÁ, AMIGUINHOS (A) PEÇA AJUDA DE UMA PESSOA DA SUA FAMÍLIA E ENCONTRE PALAVRAS RELACIONADAS A PREVENÇÃO DO CORONAVÍRUS. USE O BANCO DE PALAVRAS.

BANCO DE PALAVRAS

ÁLCOOL - ÁGUA - SABÃO - CONTATO - BEIJO

Q	Y	U	S	A	B	Ã	O	I	P	C
E	M	Ç	X	M	W	Ç	P	V	Z	O
T	O	Á	O	R	N	E	B	Á	G	N
W	K	L	S	E	Y	U	T	G	S	T
R	F	C	L	C	N	I	J	U	D	A
S	H	O	T	O	A	R	K	A	J	T
D	C	O	Q	Z	D	R	Ç	L	C	O
F	B	L	M	G	K	V	A	N	A	X
G	L	Z	B	E	I	J	O	A	H	V

13 DE SETEMBRO

COLOQUE OS NÚMEROS QUE ESTÃO FALTANDO

0		2	3	4	5		7	8	9
10	11	12		14	15	16	17	18	19
	21	22	23	24	25		27	28	
30	31	32	33	34	35	36	37	38	
40		42	43	44		46	47	48	49
50	51	52	53	54	55	56		58	59
60	61		63	64	65	66	67	68	69
70	71	72	73		75	76	77		79

ESCREVA OS NÚMEROS POR EXTENSO

1- _____

2- _____

3- _____

4- _____

5- _____

6- _____

7- _____

14 DE SETEMBRO

RESPOSTA:

QUANTOS CARROS TÊM NA 1º PRATELEIRA



RESPOSTA:









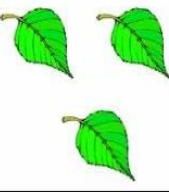
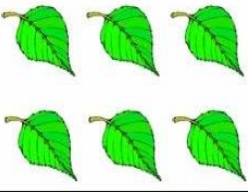






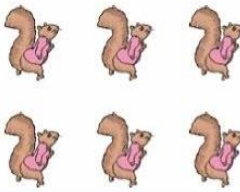

QUANTOS CARROS TÊM NA 2º PRATELEIRA



14 DE SETEMBRO





















AGORA É HORA DE SOMAR





















MATEMÁTICA



+


 $2 + 7 = \underline{\quad}$ 
+

 $3 + 1 = \underline{\quad}$ 
+

 $5 + 2 = \underline{\quad}$ 
+

 $3 + 6 = \underline{\quad}$ 
+

 $2 + 1 = \underline{\quad}$ 
+

 $1 + 8 = \underline{\quad}$ 
+

 $3 + 5 = \underline{\quad}$ 
+

 $6 + 2 = \underline{\quad}$

16 De setembro


DESCUBRA OS NÚMEROS QUE ESTÃO NOS SÍMBOLOS

1		3	4		6	7		9	
	12	13			16		18		20
	22		24	25		27		29	30
31		33			36	37	38		40
41			44	45	46	47	48		50

	<input type="text"/>		<input type="text"/>		<input type="text"/>		<input type="text"/>
	<input type="text"/>		<input type="text"/>		<input type="text"/>		<input type="text"/>
	<input type="text"/>		<input type="text"/>		<input type="text"/>		<input type="text"/>
	<input type="text"/>		<input type="text"/>		<input type="text"/>		<input type="text"/>
	<input type="text"/>		<input type="text"/>		<input type="text"/>		<input type="text"/>

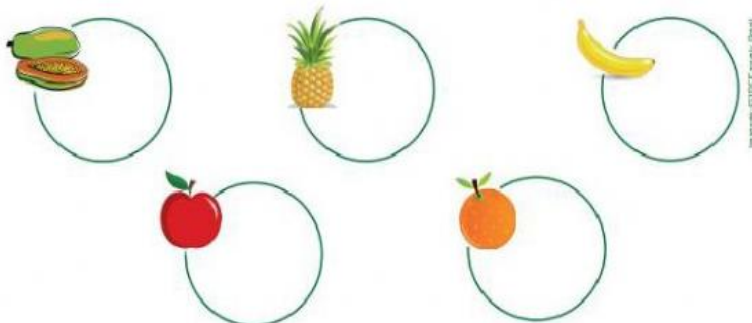
16 DE SETEMBRO

AS CRIANÇAS FIZERAM UMA DELICIOSA SALADA DE FRUTAS E CONSTRUÍRAM UM GRÁFICO A SEGUIR COM A QUANTIDADE DE FRUTAS QUE USAREM



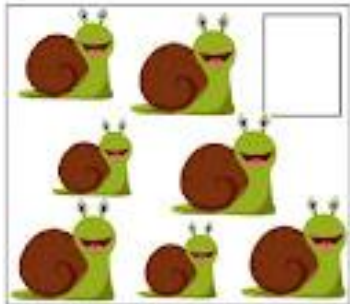
RESOLVA DE ACORDO COM AS INFORMAÇÕES DO GRÁFICO.

A) ESCREVA A QUANTIDADE DE CADA FRUTA USADA NA SALADA.



17 DE SETEMBRO

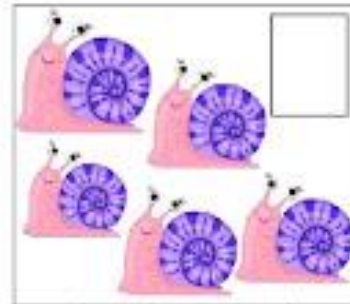
CONTE DE ACE DESCUBRA QUANTOS ANIMAIS HÁ EM CADA CONJUNTO. NÃO SE ESQUEÇA DE COLORIR OS QUADRINHOS DE ACORDO COM O NÚMERO QUE VOCÊ DESCUBRIU.



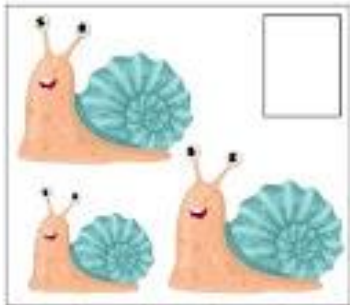
1	2	3	4	5
6	7	8	9	10
11	12	13	14	15



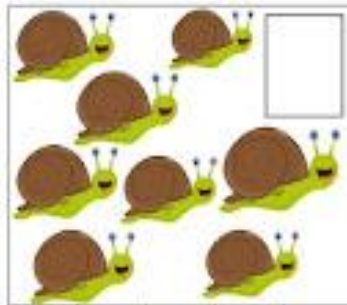
1	2	3	4	5
6	7	8	9	10
11	12	13	14	15



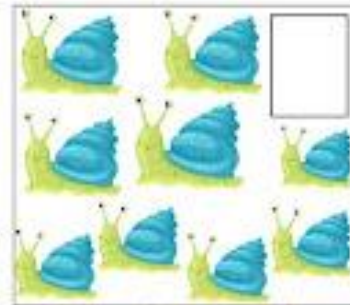
1	2	3	4	5
6	7	8	9	10
11	12	13	14	15



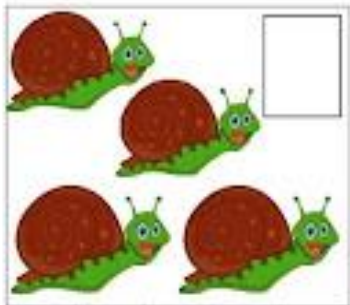
1	2	3	4	5
6	7	8	9	10
11	12	13	14	15



1	2	3	4	5
6	7	8	9	10
11	12	13	14	15



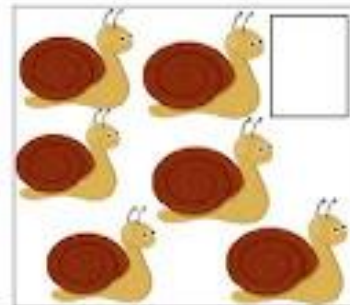
1	2	3	4	5
6	7	8	9	10
11	12	13	14	15



1	2	3	4	5
6	7	8	9	10
11	12	13	14	15



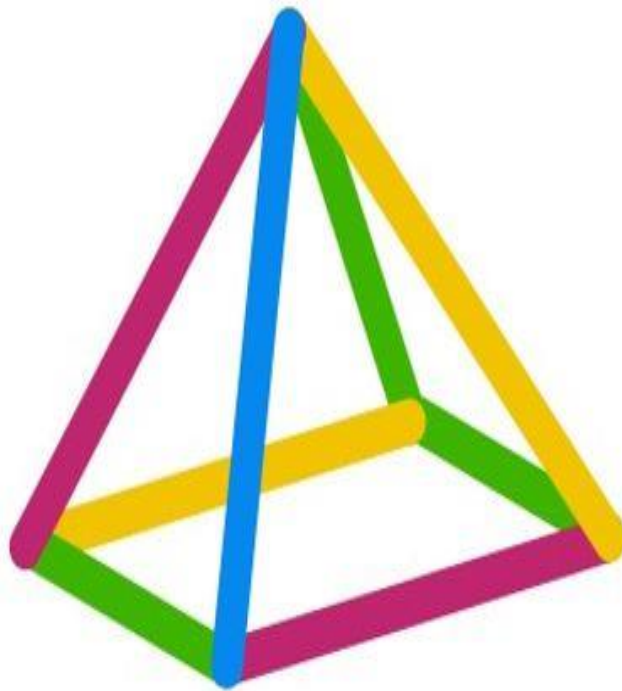
1	2	3	4	5
6	7	8	9	10
11	12	13	14	15



1	2	3	4	5
6	7	8	9	10
11	12	13	14	15

17 DE SETEMBRO

COMO É ESTA PIRÂMIDE VISTA DE CIMA?



1



2



3



4

A decorative border of small globe icons surrounds the text. The globe icons are arranged in a rectangular frame, with the top and bottom edges being solid lines of icons, and the left and right edges being lines of icons that curve inward at the corners.

REFERÊNCIA:

APRENDER SEMPRE VOLUME I e II

EMAI LER E ESCREVER: