

## **E.M. “ BAIRRO RECANTO PRIMAVERA”**

**PROFESSORA: ARVELINA**

**FASE I e II A    ANO: 2021**

**3º BIMESTRE**

**REFERENTES AOS DIAS: 29, 30 de SETEMBRO, 01, 04, 05, 06, 07 e 08  
de OUTUBRO**

**12ª APOSTILA**



**NOME:** \_\_\_\_\_

## OLÁ TURMINHA!

É COM MUITA ALEGRIA QUE INICIAREMOS MAIS UMA APOSTILA. IREMOS NOS DIVERTIR, APRENDER MUITO, VIVENCIAR E CRIAR MUITAS EXPERIÊNCIAS.

VAMOS PARA OS COMBINADOS:

- SEMPRE QUE FOR REALIZAR AS ATIVIDADES, PROCURAR UM LUGAR LIMPO E BEM CALMO.
- NÃO SUJAR AS ATIVIDADES, NÃO RASGAR E NÃO AMASSAR.
- FAZER AS ATIVIDADES COM ATENÇÃO E CAPRICHOS.
- PEDIR AJUDA PARA UM ADULTO.
- ESTOU À DISPOSIÇÃO NO NOSSO GRUPO DE WHATSAPP PARA AS DÚVIDAS QUE SURTIREM.
- SEMPRE REGISTRAR AS SUAS ATIVIDADES NO NOSSO GRUPO. ATRAVÉS DE FOTOS OU VÍDEOS.
- CONSULTAR O CRACHÁ QUE FOI ENVIADO E ESCREVER O NOME NAS FOLHAS DA APOSTILA.

SUA PARTICIPAÇÃO É MUITO IMPORTANTE NO GRUPO DA SALA E NAS ATIVIDADES IMPRESSAS.

NOME: \_\_\_\_\_ DATA: \_\_\_\_\_

VEJA EM: <https://www.youtube.com/watch?v=3aHzJxCY0Is9> (APRENDA AS VOGAIS COM MASSINHA)

### MASSA DE MODELAR



ALFABETO: DE UMA FORMA DIVERTIDA AS CRIANÇAS VÃO AMAR FAZER AS LETRAS DO ALFABETO E ESCREVER SEU NOME E DE SEUS COLEGAS USANDO MASSINHA DE MODELAR. É UM MATERIAL QUE AJUDA OS PEQUENOS A RELAXAREM E SE CONCENTRAREM INVENTANDO, CONSTRUINDO APRENDENDO, E EXERCITANDO SUAS MÃOZINHAS E DEDINHOS.

CAMPOS DE EXPERIÊNCIAS: ( X ) O EU, O OUTRO E O NÓS. ( X ) CORPO, GESTOS E MOVIMENTOS. ( x ) TRAÇOS, SONS, CORES, E FORMAS. (X) ESCUTA, FALA, PENSAMENTO E IMAGINAÇÃO. ( X ) ESPAÇOS, TEMPOS, QUANTIDADES, RELAÇÕES E TRANSFORMAÇÕES.

**3º BIMESTRE**

NOME: \_\_\_\_\_ DATA: \_\_\_\_\_

### JOGO DA MEMÓRIA

ESTE JOGO CONTÉM: 20 FICHAS PARA RECORTAR.

NÚMERO DE PARTICIPANTES: 2 OU 3

REGRAS DO JOGO:










- EMBARALHE AS FICHAS E DISTRIBUA - AS SOBRE A MESA, COM AS FIGURAS VOLTADAS PARA BAIXO.
- O PRIMEIRO JOGADOR VIRA UMA FICHA E DEPOIS OUTRA.
- SE FORMAR UM PAR DE FIGURAS, RECOLHE AS FICHAS E CONTINUA A JOGADA, VIRANDO MAIS DUAS FICHAS.
- SE AS FICHAS VIRADAS NÃO FORMAREM PAR, DEVERÃO SER COLOCADAS NOS MESMOS LUGARES, SEMPRE COM AS FICHAS VOLTADAS PARA BAIXO.
- O JOGADOR SEGUINTE PROCEDE DA MESMA MANEIRA E ASSIM SUCESSIVAMENTE.
- O JOGO SÓ TERMINA QUANDO TODAS AS FICHAS FOREM RECOLHIDAS.
- QUEM FORMAR O MAIOR NÚMERO DE PARES VENCERÁ O JOGO.

CAMPOS DE EXPERIÊNCIAS: ( X ) O EU, O OUTRO E O NÓS. ( x ) CORPO, GESTOS E MOVIMENTOS. ( x ) TRAÇOS, SONS, CORES, E FORMAS. (x) ESCUTA, FALA, PENSAMENTO E IMAGINAÇÃO. (x) ESPAÇOS, TEMPOS, QUANTIDADES, RELAÇÕES E TRANSFORMAÇÕES.

**3º BIMESTRE**

NOME: \_\_\_\_\_ DATA: \_\_\_\_\_

### JOGO DA MEMÓRIA


0		1	
2		3	
4		5	
6		7	
8		9	

CAMPOS DE EXPERIÊNCIAS: (x ) O EU, O OUTRO E O NÓS. ( x ) CORPO, GESTOS E MOVIMENTOS. ( x ) TRAÇOS, SONS, CORES, E FORMAS. (x) ESCUTA, FALA, PENSAMENTO E IMAGINAÇÃO. (x) ESPAÇOS, TEMPOS, QUANTIDADES, RELAÇÕES E TRANSFORMAÇÕES.

**3º BIMESTRE**

NOME: \_\_\_\_\_ DATA: \_\_\_\_\_

# MEU NOME



A MÔNICA E O CEBOLINHA ESTÃO MONTANDO O SEU NOME.  
UTILIZANDO O ALFABETO MÓVEL, MONTE O SEU NOME NO  
ESPAÇO ABAIXO:

QUANTAS LETRAS TEM O SEU NOME?

QUAL É A PRIMEIRA LETRA DO SEU NOME?

CAMPOS DE EXPERIÊNCIAS: ( ) O EU, O OUTRO E O NÓS. (x) CORPO, GESTOS E MOVIMENTOS. (x) TRAÇOS, SONS, CORES, E FORMAS. (x) ESCUTA, FALA, PENSAMENTO E IMAGINAÇÃO. (x) ESPAÇOS, TEMPOS, QUANTIDADES, RELAÇÕES E TRANSFORMAÇÕES.

**3º BIMESTRE**

NOME: \_\_\_\_\_ DATA: \_\_\_\_\_

LABIRINTO:



CAMPOS DE EXPERIÊNCIAS: ( ) O EU, O OUTRO E O NÓS. ( ) CORPO, GESTOS E MOVIMENTOS. (x) TRAÇOS, SONS, CORES, E FORMAS. (x) ESCUTA, FALA, PENSAMENTO E IMAGINAÇÃO. (x) ESPAÇOS, TEMPOS, QUANTIDADES, RELAÇÕES E TRANSFORMAÇÕES

**3º BIMESTRE**

NOME: \_\_\_\_\_ DATA: \_\_\_\_\_

VEJA EM: <https://www.youtube.com/watch?v=aQZHPriYKGo> (LETRA L)

Trace e pinte somente a letra L.

LEÃO

devslanesensei.bloesoot.com


CAMPOS DE EXPERIÊNCIAS: ( ) O EU, O OUTRO E O NÓS. ( ) CORPO, GESTOS E MOVIMENTOS. ( x ) TRAÇOS, SONS, CORES, E FORMAS. ( x ) ESCUTA, FALA, PENSAMENTO E IMAGINAÇÃO. ( x ) ESPAÇOS, TEMPOS, QUANTIDADES, RELAÇÕES E TRANSFORMAÇÕES.

**3º BIMESTRE**



NOME: \_\_\_\_\_ DATA: \_\_\_\_\_

QUEBRA – CABEÇA:



CAMPOS DE EXPERIÊNCIAS: ( X ) O EU, O OUTRO E O NÓS. (x) CORPO, GESTOS E MOVIMENTOS. ( x ) TRAÇOS, SONS, CORES, E FORMAS. ( ) ESCUTA, FALA, PENSAMENTO E IMAGINAÇÃO. ( x ) ESPAÇOS, TEMPOS, QUANTIDADES, RELAÇÕES E TRANSFORMAÇÕES.

**3º BIMESTRE**

NOME: \_\_\_\_\_ DATA: \_\_\_\_\_

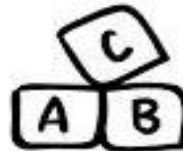

COLE O QUEBRA – CABEÇA:

CAMPOS DE EXPERIÊNCIAS: (x) O EU, O OUTRO E O NÓS. ( ) CORPO, GESTOS E MOVIMENTOS. ( x ) TRAÇOS, SONS, CORES, E FORMAS. ( ) ESCUTA, FALA, PENSAMENTO E IMAGINAÇÃO. ( x ) ESPAÇOS, TEMPOS, QUANTIDADES, RELAÇÕES E TRANSFORMAÇÕES.

**3º BIMESTRE**

NOME: \_\_\_\_\_ DATA: \_\_\_\_\_

1- FAÇA O CONTORNO DA LETRA COM TINTA A DEDO.



TEM NO LIVRO E NO LÁPIS  
NA LARANJA E NO LIMÃO  
TEM NA LUVA E NA LUA  
NA GARGANTA E NO LEÃO.



LUA

2- MOSTRE QUE VOCÊ APRENDEU:



CAMPOS DE EXPERIÊNCIAS: ( ) O EU, O OUTRO E O NÓS. ( ) CORPO, GESTOS E MOVIMENTOS. ( x ) TRAÇOS, SONS, CORES, E FORMAS. ( x ) ESCUTA, FALA, PENSAMENTO E IMAGINAÇÃO. ( x ) ESPAÇOS, TEMPOS, QUANTIDADES, RELAÇÕES E TRANSFORMAÇÕES.

**3º BIMESTRE**

NOME: \_\_\_\_\_ DATA: \_\_\_\_\_

VEJA EM: <https://www.youtube.com/watch?v=OCyKKSjCzKY> (O PARQUINHO)

PINTE AS CRIANÇAS.



CAMPOS DE EXPERIÊNCIAS: ( X ) O EU, O OUTRO E O NÓS. ( x ) CORPO, GESTOS E MOVIMENTOS. ( x ) TRAÇOS, SONS, CORES, E FORMAS. ( ) ESCUTA, FALA, PENSAMENTO E IMAGINAÇÃO. ( x ) ESPAÇOS, TEMPOS, QUANTIDADES, RELAÇÕES E TRANSFORMAÇÕES.

**3º BIMESTRE**

NOME: \_\_\_\_\_ DATA: \_\_\_\_\_

ASSISTA EM: [https://www.youtube.com/watch?v=Sj5\\_zN4\\_F1U](https://www.youtube.com/watch?v=Sj5_zN4_F1U) (CAÇA AO TESOIRO)



### CAÇA AO TESOIRO

UMA CAÇA AO TESOIRO PELA COZINHA, QUARTO, GARAGEM, SALA DE ESTAR,  
JARDIM OU QUINTAL.

CRIA UM MAPA E AS PISTAS PARA O PEQUENO PIRATA CONSEGUIR ENCONTRAR  
O SEU TESOIRO!


CAMPOS DE EXPERIÊNCIAS: ( X ) O EU, O OUTRO E O NÓS. ( x ) CORPO, GESTOS E MOVIMENTOS. ( x ) TRAÇOS, SONS, CORES, E FORMAS. ( X ) ESCUTA, FALA, PENSAMENTO E IMAGINAÇÃO. ( x ) ESPAÇOS, TEMPOS, QUANTIDADES, RELAÇÕES E TRANSFORMAÇÕES.

**3º BIMESTRE**

NOME: \_\_\_\_\_ DATA: \_\_\_\_\_

VEJA EM: <https://www.youtube.com/watch?v=cugztM8cC-8> (ESCONDE – ESCONDE)

## ESCONDE - ESCONDE



REGRAS: UMA CRIANÇA TEM QUE ESCONDER O ROSTO E CONTAR ATÉ 10 ENQUANTO AS OUTRAS ESCONDEM. DEPOIS, ELA TEM QUE ENCONTRAR TODOS OS OUTROS PARA GANHAR A BRINCADEIRA. SEMPRE QUE ACHAR ALGUÉM, TEM QUE CORRER E BATER NO PIQUE, DIZENDO: “CHICOTINHO QUEIMADO 1, 2, 3, (NOME DA CRIANÇA ENCONTRADA)”

CAMPOS DE EXPERIÊNCIAS: ( x ) O EU, O OUTRO E O NÓS. ( x ) CORPO, GESTOS E MOVIMENTOS. ( x ) TRAÇOS, SONS, CORES, E FORMAS. ( x ) ESCUTA, FALA, PENSAMENTO E IMAGINAÇÃO. ( x ) ESPAÇOS, TEMPOS, QUANTIDADES, RELAÇÕES E TRANSFORMAÇÕES.

**3º BIMESTRE**

NOME: \_\_\_\_\_ DATA: \_\_\_\_\_

## ATIVIDADE DIA DAS CRIANÇAS

12 DE OUTUBRO

VEJA EM: [www.youtube.com/watch?v=3X39hd9TVyA&t=8s\(VIVO – MORTO\)](http://www.youtube.com/watch?v=3X39hd9TVyA&t=8s(VIVO – MORTO))



REGRAS: AS CRIANÇAS FORMAM UMA FILA. UMA DELAS FICA NA DE FRENTE PARA AS OUTRAS. QUANDO FOR DITO “MORTO”, OS COLEGAS DEVEM SE AGACHAR. QUANDO FOR DITO “VIVO” TODAS PRECISAM FICAR DE PÉ. AS PALAVRAS PODEM SER ALTERNADAS E NA VELOCIDADE QUE BEM ENTENDER. QUEM ERRAR A POSIÇÃO, FICA FORA ATÉ COMEÇAR TUDO DE NOVO.

CAMPOS DE EXPERIÊNCIAS: ( x ) O EU, O OUTRO E O NÓS. ( x ) CORPO, GESTOS E MOVIMENTOS. ( x ) TRAÇOS, SONS, CORES, E FORMAS. ( x ) ESCUTA, FALA, PENSAMENTO E IMAGINAÇÃO. ( x ) ESPAÇOS, TEMPOS, QUANTIDADES, RELAÇÕES E TRANSFORMAÇÕES.

**3º BIMESTRE**

BIBLIOGRAFICAS:

[https:// pinterest](https://pinterest)

<https://www.youtube.com/watch?v=3aHzJxCY0Is>

<https://www.youtube.com/watch?v=3aHzJxCY0Is>

<https://www.youtube.com/watch?v=OCyKKSjCzKY>

[https://www.youtube.com/watch?v=Sj5\\_zN4\\_F1U](https://www.youtube.com/watch?v=Sj5_zN4_F1U)

<https://www.youtube.com/watch?v=cugztM8cC-8>

<www.youtube.com/watch?v=3X39hd9TVyA&t=8s>