



PREFEITURA DA ESTÂNCIA TURÍSTICA DE  
**IBIÚNA**  
*Por uma Ibiúna próspera. Investindo no presente, gerando o futuro.*  
SECRETARIA DE EDUCAÇÃO



# E.M. "PINGO DE GENTE"

Atividades Não Presenciais referentes aos dias:  
29 e 30 de setembro, 01, 04, 05, 06, 07 e 08 de outubro

**APOSTILA 12**

**PROFESSORA: JANAÍNE JACINTO DOS SANTOS**  
**MATERNAL I/II-B (PARCIAL)**



**NOME:** \_\_\_\_\_

**Entrega aos pais: 30 de setembro.**  
**Devolutiva da apostila na U.E: 07/10/2021**

Querida família,

Gostaria de continuar contando com a colaboração de todos vocês para a realização das Atividades Não Presenciais. Entendemos que a Educação é prioridade e não deve ser deixada de lado, mesmo neste momento tão difícil que estamos vivenciando. Todas as atividades seguem o planejamento bimestral e estão de acordo a faixa etária e série dos nossos pequenos, garantido a aprendizagem das crianças. As apostilas são estruturadas com jogos, brinquedos e brincadeiras com materiais fornecidos pela professora ou disponível em casa. As atividades apresentadas nesta apostila poderão ser adaptadas no momento da realização de acordo com a realidade de cada um.

**Professora Janaíne**



ROTEIRO DE ATIVIDADES		
DATA	ATIVIDADE	
29/09/2021	<b>ATIVIDADE 1</b>	• BRINCADEIRA CANTADA "PARA ACABAR COM O ABORRECIMENTO".
30/09/2021	<b>ATIVIDADE 2</b>	• HISTÓRIA: O TREM DA INFÂNCIA (VÍDEO)
01/10/2021	<b>ATIVIDADE 3</b>	• CONTANDO VAGÕES.
04/10/2021	<b>ATIVIDADE 4</b>	• PINTURA COM GUACHE (VAGÕES DO TREM)
05/10/2021	<b>ATIVIDADE 5</b>	• BRINCADEIRA CANTADA "O TREM MALUCO"
06/10/2021	<b>ATIVIDADE 6</b>	• COLAGEM DE FORMAS GEOMÉTRICAS
07/10/2021	<b>ATIVIDADE 7</b>	• COLANDO QUANTIDADES.
08/10/2021	<b>ATIVIDADE 8</b>	• MÚSICA "SEU MESTRE MANDOU" PATATI PATATÁ ( FICHAS ).

O maior sonho dos pais é que seus filhos se tornem pessoas realizadas, capazes e bem sucedidas. Crianças que recebem incentivo da família se tornam alunos mais dedicados e conscientes!



## ATIVIDADE 1 – BRINCADEIRA CANTADA (ACABAR COM O ABORRECIMENTO).

### MATERIAL NECESSÁRIO:

- VÍDEO                      DISPONIBILIZADO                      PELO                      LINK:  
<https://www.youtube.com/watch?v=mJMkmCDz98>



### DESENVOLVIMENTO:

PROCURE UM MOMENTO LIVRE PARA ASSISTIR O VÍDEO COM A CRIANÇA E DEPOIS PROPONHA A ELA QUE BRINQUE DA BRINCADEIRA CANTADA QUE VOCÊS ACABARAM DE ASSISTIR. ESSA ATIVIDADE É BEM DIVERTIDA E PODE SER MODIFICADA DE ACORDO COM A IMAGINAÇÃO DE CADA UM INVENTANDO NOVOS GESTOS.

**A CRIANÇA GOSTOU  
DESTA ATIVIDADE?**

SIM ( )      NÃO ( )

### HABILIDADES DESENVOLVIDAS:

- EXPRESSÃO CORPORAL;
- CONCENTRAÇÃO;
- LINGUAGEM.

### RELATE COMO FOI A EXPERIÊNCIA DA ATIVIDADE:

---

---

---

## ATIVIDADE 2– HISTÓRIA O TREM DA INFÂNCIA (VÍDEO)

### MATERIAL NECESSÁRIO:

- VÍDEO                      DISPONIBILIZADO                      PELO                      LINK  
[https://www.youtube.com/watch?v=\\_m\\_CfpxfMjs](https://www.youtube.com/watch?v=_m_CfpxfMjs)



### DESENVOLVIMENTO:

ASSISTA O VÍDEO COM A CRIANÇA E A INCENTIVE A PRESTAR BASTANTE ATENÇÃO NA HISTÓRIA, FAÇA QUESTIONAMENTOS E A ESTIMULE A DAR OPINIÕES E EXPOR AS SUAS PREFERÊNCIAS.

### HABILIDADES DESENVOLVIDAS:

- MEMÓRIA, CONCENTRAÇÃO, LINGUAGEM.;
- CRIATIVIDADE
- IMAGINAÇÃO

**A CRIANÇA GOSTOU  
DESTA ATIVIDADE?**

SIM ( )      NÃO ( )

### RELATE COMO FOI A EXPERIÊNCIA DA ATIVIDADE:

---

---

---

### ATIVIDADE 3 – CONTANDO VAGÕES

**MATERIAL NECESSÁRIO:**

- ATIVIDADE EM ANEXO.



**DESENVOLVIMENTO:**

PROCURE UM LUGAR APROPRIADO PARA A REALIZAÇÃO DA ATIVIDADE.

AUXILIE A CRIANÇA A CONTAR ATÉ 10 E DEPOIS MOSTRE OS ALGARISMOS FORA DA ORDEM E OS NOMEIE PARA QUE A CRIANÇA REPITA O NOME DE CADA UM SEPARADAMENTE.

**A CRIANÇA GOSTOU  
DESTA ATIVIDADE?**

SIM ( )      NÃO ( )

**HABILIDADES DESENVOLVIDAS:**

- CONCENTRAÇÃO
- NÚMEROS E QUANTIDADE;

**RELATE COMO FOI A EXPERIÊNCIA DA ATIVIDADE:**

---

---

---

### ATIVIDADE 4 – PINTURA COM GUACHE

**MATERIAL NECESSÁRIO:**

- ATIVIDADE EM ANEXO.



**DESENVOLVIMENTO:**

PROCURE UM LOCAL ADEQUADO PARA A REALIZAÇÃO DA ATIVIDADE. DIGA A CRIANÇA QUE CADA VAGÃO TEM UMA FORMA E QUE CADA FORMA DEVE SER PINTADA DA COR DA LEGENDA. APROVEITE PARA CONVERSAR COM A CRIANÇA SOBRE OUTRAS CORES E SUAS PREFERÊNCIAS.

**A CRIANÇA GOSTOU  
DESTA ATIVIDADE?**

SIM ( )      NÃO ( )

**HABILIDADES DESENVOLVIDAS:**

- FAZER ARTÍSTICO
- COORDENAÇÃO MOTORA
- CORES
- IMAGINAÇÃO.

**RELATE COMO FOI A EXPERIÊNCIA DA ATIVIDADE:**

---

---

---

## ATIVIDADE 5 – BRINCADEIRA CANTADA “O TREM MALUCO”

### MATERIAL NECESSÁRIO:

- VÍDEO                      DISPONIBILIZADO                      PELO                      LINK  
<https://www.youtube.com/watch?v=D4WacDN8tL0>



### DESENVOLVIMENTO:

ASSISTA O VÍDEO COM A CRIANÇA E A INCENTIVE A APRENDER A LETRA E RITMO DA BRINCADEIRA CANTADA, DEPOIS PROPONHA QUE VOCÊS BRINQUEM JUNTOS DA BRINCADEIRA.

**A CRIANÇA GOSTOU  
DESTA ATIVIDADE?**

SIM (    )      NÃO (    )

### HABILIDADES DESENVOLVIDAS:

- MEMÓRIA;
- CONCENTRAÇÃO;
- LINGUAGEM.

### RELATE COMO FOI A EXPERIÊNCIA DA ATIVIDADE:

---

---

---

## ATIVIDADE 6 – COLANDO FORMAS GEOMÉTRICAS

### MATERIAL NECESSÁRIO:

- ATIVIDADE EM ANEXO;
- FORMAS GEOMÉTRICAS PARA RECORTE.



### DESENVOLVIMENTO:

PROCURE UM LUGAR APROPRIADO PARA A REALIZAÇÃO DA ATIVIDADE. RECORTE AS FORMAS DA FOLHA EM ANEXO E MOSTRE PARA A CRIANÇA. APROVEITE AS FORMAS E CORES PARA EXPLORAR O QUE A CRIANÇA JÁ RECONHECE. AUXILIE NA COLAGEM DAS FORMAS NOS VAGÕES CERTOS, CASO NECESSÁRIO.

**A CRIANÇA GOSTOU  
DESTA ATIVIDADE?**

SIM (    )      NÃO (    )

### HABILIDADES DESENVOLVIDAS:

- CONCENTRAÇÃO
- FORMAS;
- CORES.

### RELATE COMO FOI A EXPERIÊNCIA DA ATIVIDADE:

---

---

---

## ATIVIDADE 7 – COLANDO QUANTIDADES

### MATERIAL NECESSÁRIO:

- ATIVIDADE EM ANEXO;
- BOLINHAS DE EVA (DISPONIBILIZADAS COM A APOSTILA).

### DESENVOLVIMENTO:

PROCURE UM LUGAR APROPRIADO PARA A REALIZAÇÃO DA ATIVIDADE. AUXILIE A CRIANÇA A CONTAR E COLAR AS BOLINHAS DE ACORDO COM O NUMERAL MARCADO EM CADA VAGÃO.



**A CRIANÇA GOSTOU  
DESTA ATIVIDADE?**

SIM ( )      NÃO ( )

### HABILIDADES DESENVOLVIDAS:

- CONCENTRAÇÃO
- NÚMEROS E QUANTIDADE;

### RELATE COMO FOI A EXPERIÊNCIA DA ATIVIDADE:

---

---

---

## ATIVIDADE 8 – MÚSICA SEU MESTRE MANDOU (PATATI PATATÁ), FICHAS.

### MATERIAL NECESSÁRIO:

- VÍDEO                      DISPONIBILIZADO                      PELO                      LINK  
[https://www.youtube.com/watch?v=\\_m\\_CfpxfMjs](https://www.youtube.com/watch?v=_m_CfpxfMjs)
- FICHAS DE COMANDO DISPONIBILIZADAS COM A APOSTILA (EM ANEXOS)



**A CRIANÇA GOSTOU  
DESTA ATIVIDADE?**

SIM ( )      NÃO ( )

### DESENVOLVIMENTO:

VAMOS ASSISTIR O VÍDEO DO PATATI PATATÁ, DANÇAR, CANTAR E IMITAR OS GESTOS? APÓS ASSISTIR O VÍDEO, RECORTE AS FICHAS QUE SERÃO USADAS NA ATIVIDADE. MOSTRE UMA A UMA PARA A CRIANÇA, QUE DEVERÁ SEGUIR OS COMANDOS SOLICITADOS.

### HABILIDADES DESENVOLVIDAS:

- MEMÓRIA;
- CONCENTRAÇÃO;
- EXPRESSÃO CORPORAL.

### RELATE COMO FOI A EXPERIÊNCIA DA ATIVIDADE:

---

---

---

## REFERÊNCIAS BIBLIOGRÁFICAS

MATERNAL I/II-B (PARCIAL)

12ª APOSTILA: 29/09/2021 Á 08/10/2021

### LIVROS:

LIVRO: CADÊ? ACHOU!: EDUCAR, CUIDAR E BRINCAR NA AÇÃO PEDAGÓGICA DA CRECHE.

### IMAGENS:

[https://www.google.com/url?sa=i&url=https%3A%2F%2Fbr.pinterest.com%2Fpin%2F586382813963556847%2F&psig=AOvVaw2Hf5uAHR0sF\\_1nhasfRWfS&ust=1632524708394000&source=images&cd=vfe&ved=0CAsQjRxqFwoTKCDrdSalvMCFQAAAAAdAAAAABAK](https://www.google.com/url?sa=i&url=https%3A%2F%2Fbr.pinterest.com%2Fpin%2F586382813963556847%2F&psig=AOvVaw2Hf5uAHR0sF_1nhasfRWfS&ust=1632524708394000&source=images&cd=vfe&ved=0CAsQjRxqFwoTKCDrdSalvMCFQAAAAAdAAAAABAK)

[https://www.google.com/url?sa=i&url=https%3A%2F%2Fntmblumenau.com.br%2Fatvinfo2017%2FEBM%2520Pedro%2520II%2F3%2520ano%2FCiencias%2FPoluicao%2F%3FSD&psig=AOvVaw0JorAP-5b6LjgP6PS\\_kw9p&ust=1630876153343000&source=images&cd=vfe&ved=0CAsQjRxqFwoTCMDj7aKd5vICFQAAAAAdAAAAABAO](https://www.google.com/url?sa=i&url=https%3A%2F%2Fntmblumenau.com.br%2Fatvinfo2017%2FEBM%2520Pedro%2520II%2F3%2520ano%2FCiencias%2FPoluicao%2F%3FSD&psig=AOvVaw0JorAP-5b6LjgP6PS_kw9p&ust=1630876153343000&source=images&cd=vfe&ved=0CAsQjRxqFwoTCMDj7aKd5vICFQAAAAAdAAAAABAO)

<https://www.google.com/url?sa=i&url=http%3A%2F%2Fwww.bestdistribuidora.com.br%2Fprodutos-e-v-a%2Ftrenzinho-de-numericos.html&psig=AOvVaw2LkNy3rIyCO5C9v9s8umq2&ust=1632530571359000&source=images&cd=vfe&ved=0CAsQjRxqFwoTCIio0rqwlvMCFQAAAAAdAAAAABAJ>

<https://previews.123rf.com/images/nataka/nataka1612/nataka161200006/67685305-tren-con-n%C3%BAmero-de-animales.jpg>

<https://escolaeducacao.com.br/wp-content/uploads/2020/03/trenzinho-formas-geometricas.jpg>

<https://www.google.com/url?sa=i&url=https%3A%2F%2Fpt.dreamstime.com%2Fimagem-de-stock-handprint-colorido-da-tinta-do-vetor->

[image11176641&psig=AOvVaw1FGWoRAAJGEcnc72TOH5BM&ust=1632525348678000&source=images&cd=vfe&ved=0CAsQjRxqFwoTCJjwP-clvMCFQAAAAAdAAAAABAO](https://www.google.com/url?sa=i&url=https%3A%2F%2Fwww.pinterest.com%2Fpin%2F441704675937297613%2F&psig=AOvVaw0YXNwOuw26Y7325zzAjq_h&ust=1632526917927000&source=images&cd=vfe&ved=0CAsQjRxqFwoTCLDpmOqilvMCFQAAAAAdAAAAABAD)

[https://www.google.com/url?sa=i&url=https%3A%2F%2Fwww.pinterest.com%2Fpin%2F441704675937297613%2F&psig=AOvVaw0YXNwOuw26Y7325zzAjq\\_h&ust=1632526917927000&source=images&cd=vfe&ved=0CAsQjRxqFwoTCLDpmOqilvMCFQAAAAAdAAAAABAD](https://www.google.com/url?sa=i&url=https%3A%2F%2Fwww.pinterest.com%2Fpin%2F441704675937297613%2F&psig=AOvVaw0YXNwOuw26Y7325zzAjq_h&ust=1632526917927000&source=images&cd=vfe&ved=0CAsQjRxqFwoTCLDpmOqilvMCFQAAAAAdAAAAABAD)

<https://www.google.com/url?sa=i&url=https%3A%2F%2Fwww.smartkidsbrinquedos.com.br%2Ftrem-das-formas-geometricas&psig=AOvVaw2n-CrT8GAXI0cmL-tsnOgM&ust=1632529741177000&source=images&cd=vfe&ved=0CAsQjRxqFwoTCMjib666tlvMCFQAAAAAdAAAAABAD>

<https://www.google.com/url?sa=i&url=https%3A%2F%2Fwww.smartkidsbrinquedos.com.br%2Ftrem-das-formas-geometricas&psig=AOvVaw2n-CrT8GAXI0cmL-tsnOgM&ust=1632529741177000&source=images&cd=vfe&ved=0CAsQjRxqFwoTCMjib666tlvMCFQAAAAAdAAAAABAD>

### VÍDEOS:

<https://www.youtube.com/watch?v=mJMkmCDrz98>

[https://www.youtube.com/watch?v=\\_m\\_CfpxfMjs](https://www.youtube.com/watch?v=_m_CfpxfMjs)

<https://www.youtube.com/watch?v=D4WacDN8tL0>

### ELABORAÇÃO DAS ATIVIDADES:

PROFESSORAS: JANAÍNE JACINTO DOS SANTOS, ELAINE CRISTINA CORREA DE PROENÇA E SANDRA APARECIDA DE ALMEIDA LIMA.

### REVISÃO:

CRIS OTOMO

SANDRA MIQUELINI.

**SEGUE OS ANEXOS PARA USAR NAS ATIVIDADES:**

### ATIVIDADE 3 – CONTANDO VAGÕES

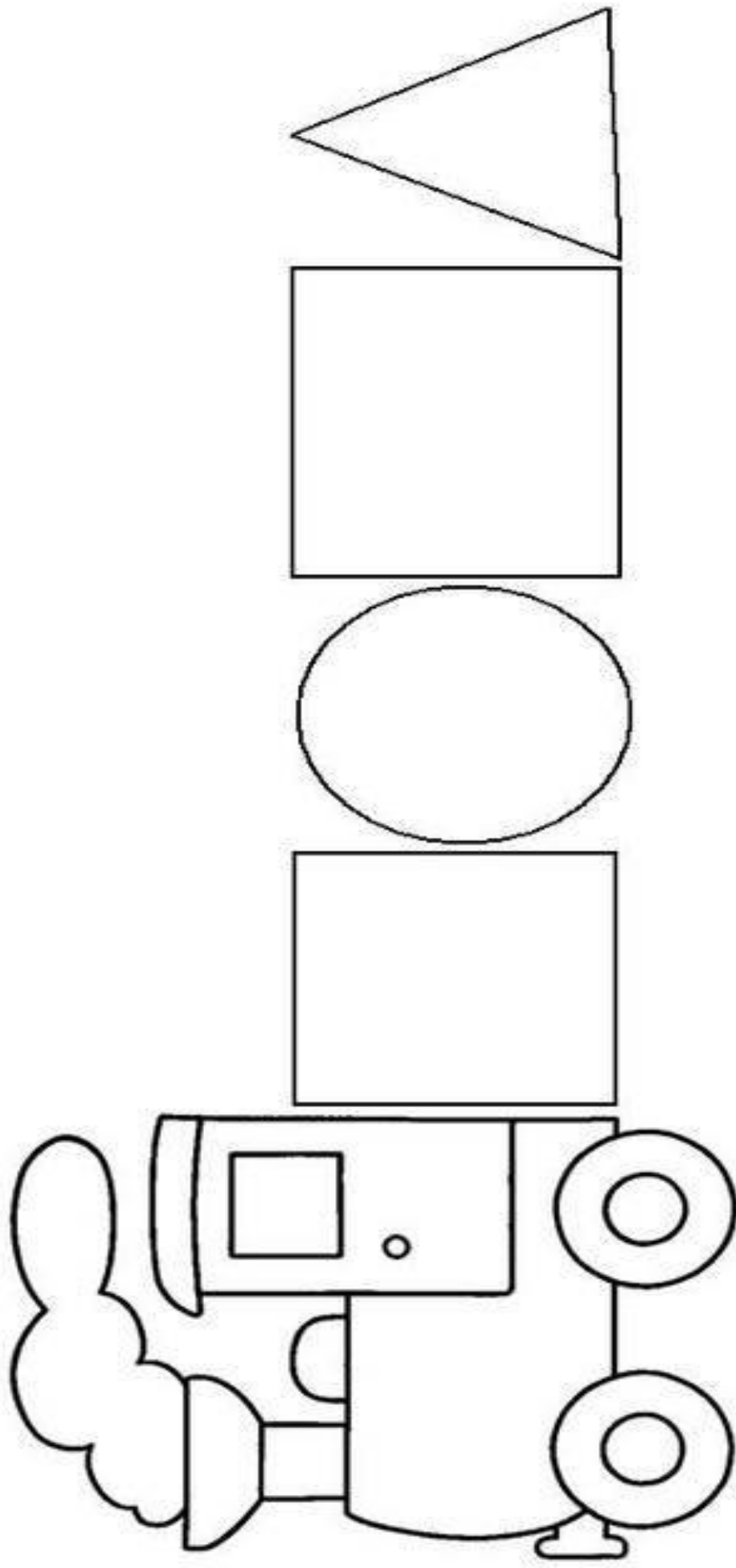
CONTE OS VAGÕES DO TREM ATÉ 10 E DEPOIS APONTE OS NÚMEROS QUE VOCÊ JÁ RECONHECE:






**ATIVIDADE 4 – PINTURA COM TINTA**

**PINTE O CÍRCULO DE VERDE, O QUADRADO DE AZUL, O TRIÂNGULO DE AMARELO E O RETÂNGULO DE VERMELHO:**

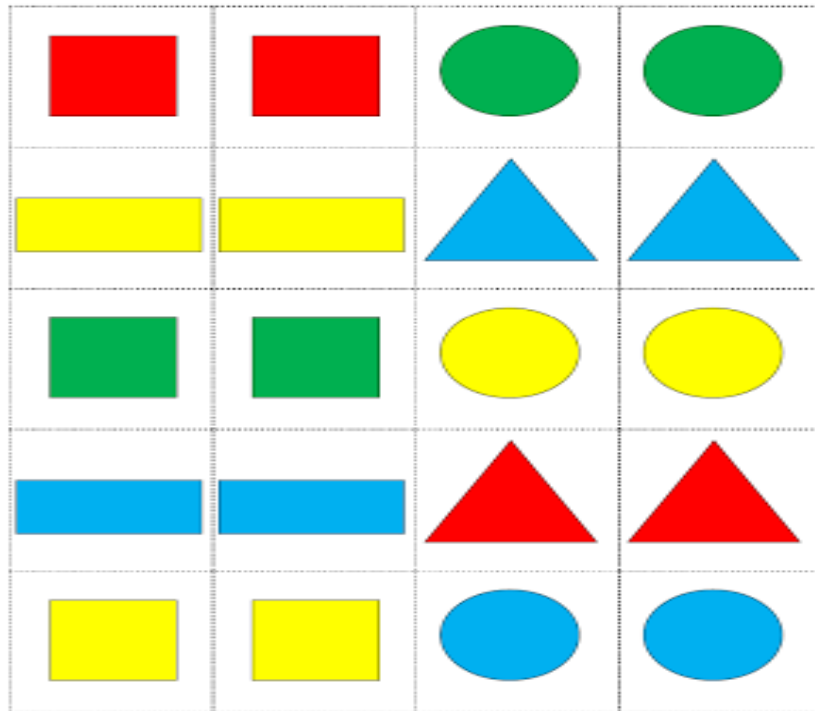


**ATIVIDADE 6- COLAGEM DE FORMAS GEOMÉTRICAS**

**COLE CADA FORMA EM SEU VAGÃO CORRESPONDENTE:**



# FICHAS PARA RECORTE DA ATIVIDADE 6 COLAGEM DE FORMAS GEOMÉTRICAS




**ATIVIDADE7 – COLAGEM DO TREM**

COLE A QUANTIDADE DE BOLINHAS CORRESPONDENTE A CADA NÚMERO DO VAGÃO DO TREM:



FICHAS DE RECORTE PARA A ATIVIDADE 8 – “SEU MESTRE MANDOU”

PULAR DE UM PÉ SÓ




RODAR



IMITAR UM GATO



DAR UM SORRISO



ANDAR DE COSTAS



DANÇAR




IMITAR UM CACHORRO



IMITAR UMA ABELHA



ANDAR COMO UM ROBÔ



ANDAR NA PONTA DOS PÉS




ANDAR AGACHADO




IMITAR UM CANGURU



MEXER OS OMBROS



DAR UMA PISCADINHA



FAZER UMA POSE



BATER PALMAS




IMITAR UM AVIÃO



COLOCAR AS MÃOS NA CABEÇA



CANTAR UMA MÚSICA



IMITAR UM SAPINHO

