



Prefeitura da Estância Turística de

**IBIÚNA**

TRANSFORMAÇÃO RESPONSÁVEL. CUIDANDO DE PESSOAS.

Av. São Sebastião, 192. 4º Piso. Centro. Fones: (15) 3248 1292. 3248 1574. Email: apoiopedagogicosmelbiuna@hotmail.com



**EM TEREZA FALCI**

**EM BAIRRO RECANTO PRIMAVERA**

**3º BIMESTRE**

**BLOCO 12 29/09 A 08/10**

**DATA DE ENTREGA 07/10**



**NOME:** \_\_\_\_\_

**PROFESSORA MIÚCHA**

**2º ANO**

**2021**

**ORIENTAÇÕES IMPORTANTES:**

- ✓ **RESERVAR UM LUGAR LIMPO E TRANQUILO PARA REALIZAÇÃO DAS ATIVIDADES**
  
- ✓ **NÃO DEIXE AS ATIVIDADES ACUMULAREM, RESERVE UM TEMPO DIÁRIO**
  
- ✓ **AJUDAR NÃO É REALIZAR A ATIVIDADE PELA CRIANÇA! SE NECESSÁRIO SOLICITE AJUDA E LEMBRE-SE ESTOU A DISPOSIÇÃO PARA TIRAR DÚVIDAS, ME PROCURE NO WHATSAPP**
  
- ✓ **REALIZE SUAS ATIVIDADES COM CAPRICO!**
  
- ✓ **FIQUE DE OLHO NO GRUPO DE WHATSAPP, PARTICIPE!!!**

***SUA PARTICIPAÇÃO É MUITO IMPORTANTE!!!***

***LEMBRE-SE ESTAMOS JUNTOS POR UM BEM COMUM, O MELHOR PARA AS CRIANÇAS***

***INCENTIVE A LEITURA, LEIAM COM AS CRIANÇAS!***

***APROVEITEM CADA MOMENTO EM CASA, PARA QUE ELES PERCEBAM A IMPORTÂNCIA DE ESTUDAR E TENHAM PRAZER EM REALIZAR SUAS ATIVIDADES***

**AOS PAIS:**

**OBRIGADA POR SUA DEDICAÇÃO E EMPENHO, SEM ISSO MEU TRABALHO SERIA IMPOSSÍVEL!!!!**

**PROFª MIÚCHA**

**ROTEIRO DE REALIZAÇÃO DAS ATIVIDADES NO LIVRO DIDÁTICO:**

**AVISO IMPORTANTE:**

- ✓ **CUIDE DO SEU LIVRO**
  
- ✓ **MANTENHA-O LIMPO E SEM RASGAR**
  
- ✓ **A PROFEESORA ENVIOU SEU LIVRO EM UMA SACOLINHA E É NELA QUE SEU LIVRO DEVE RETORNAR PARA CORREÇÃO**
  
- ✓ **NÃO PERCA SEU LIVRO**

**OBS: NESTE BLOCO NÃO TEREMOS ATIVIDADES DOS LIVROS**

NOME: \_\_\_\_\_ DATA \_\_\_\_\_

Escola \_\_\_\_\_

Nome: \_\_\_\_\_

Data: \_\_\_\_/\_\_\_\_/\_\_\_\_



### Ser criança

Isabel Cristina Silveira Soares

É muito bom ser criança  
É ter direito a proteção,  
Ser do mundo a esperança  
E ter cuidado, amor e atenção!

É deixar livre o imaginar  
E com tudo poder brincar!

Uma caixa de papelão  
Pode ser um carrinho,  
Uma casinha de bonecas  
Ou até um caminhão!

Brinco com vento, a chuva  
O tempo e a natureza,  
Em meu mundo de sonho  
Reina a verdadeira pureza!



NOME: \_\_\_\_\_ DATA \_\_\_\_\_

 Responda:

a) Você gosta de ser criança? Justifique sua resposta.

---

---

---

b) Quais suas brincadeiras preferidas?

---

---


---

c) Segundo o poema o que se pode fazer com uma caixa de papelão?

---

---

Toda criança tem direitos e deveres.

 Marque as alternativas que mostram os deveres de uma criança.

- Toda criança tem direito a proteção.
- Toda criança tem o dever de estudar.
- Toda criança tem direito à escola.
- Toda criança deve respeitar os pais.
- Toda criança deve zelar pelos seus materiais.
- Toda criança tem direito a segurança.

NOME: \_\_\_\_\_ DATA \_\_\_\_\_

## Atividade

1-COMPLETE A SEQUÊNCIA NUMÉRICA DE 5 EM 5:

<b>5</b>	<b>10</b>			
				<b>50</b>
<b>55</b>	<b>60</b>			
				<b>100</b>

2-AGORA COMPLETE A SEQUÊNCIA NUMÉRICA DE 10 EM 10:

<b>0</b>	<b>10</b>				<b>50</b>
<b>0</b>			<b>30</b>		<b>50</b>
<b>50</b>					<b>100</b>

NOME: \_\_\_\_\_ DATA \_\_\_\_\_

 Numere a segunda coluna de acordo com as rimas.

- |              |               |
|--------------|---------------|
| (1) pureza   | ( ) brincar   |
| (2) papelão  | ( ) sonhar    |
| (3) criança  | ( ) beleza    |
| (4) imaginar | ( ) caminhão  |
| (5) amar     | ( ) esperança |

 Junte os desenhos iguais e forme palavras.



 Elabore uma frase com a palavra "criança".


---



---



NOME: \_\_\_\_\_ DATA \_\_\_\_\_

**NOME** \_\_\_\_\_

## COMO É BOM SER CRIANÇA!

RESOLVA AS OPERAÇÕES E COLE OS RESULTADOS NOS LUGARES ADEQUADOS PARA DESCOBRIR O QUE LUANA IRÁ GANHAR NO DIA DAS CRIANÇAS.

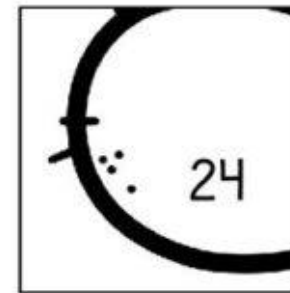
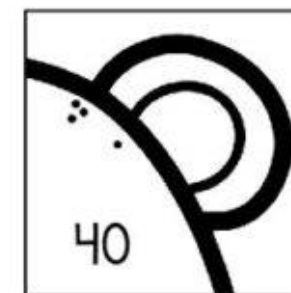
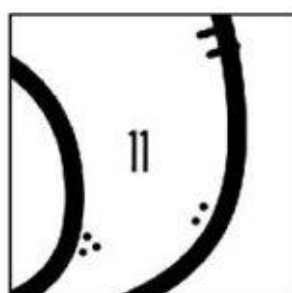
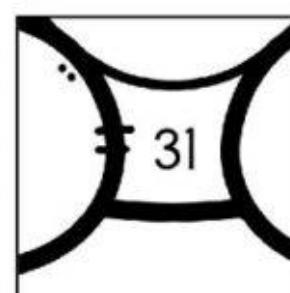
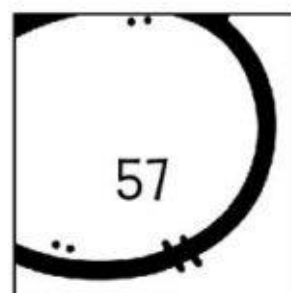
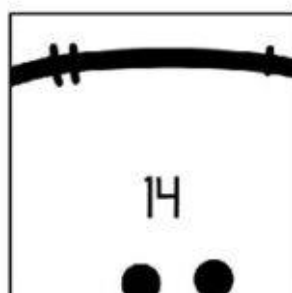

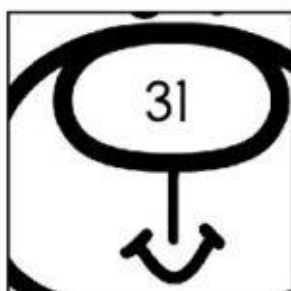
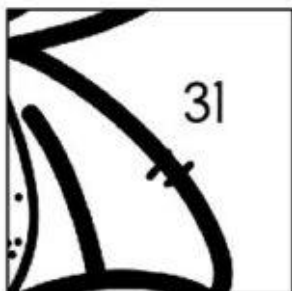
$35 - 13$	$29 - 15$	$51 - 11$
$86 - 45$	$72 - 41$	$69 - 58$
$20 - 10$	$98 - 43$	$58 - 27$
$47 - 23$	$83 - 52$	$69 - 12$





RECORTE E COLE NA PÁGINA ANTERIOR

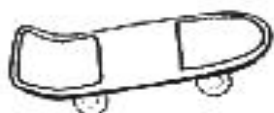
RECORTE E COLE NA PÁGINA ANTERIOR PARA DESCOBRIR O PRESENTE DE LUANA.



NOME: \_\_\_\_\_ DATA \_\_\_\_\_

# DIA DAS CRIANÇAS

Forme lindas frases com estes brinquedos:



\_\_\_\_\_

\_\_\_\_\_

\_\_\_\_\_



\_\_\_\_\_

\_\_\_\_\_

\_\_\_\_\_



\_\_\_\_\_

\_\_\_\_\_

\_\_\_\_\_



\_\_\_\_\_

\_\_\_\_\_

\_\_\_\_\_



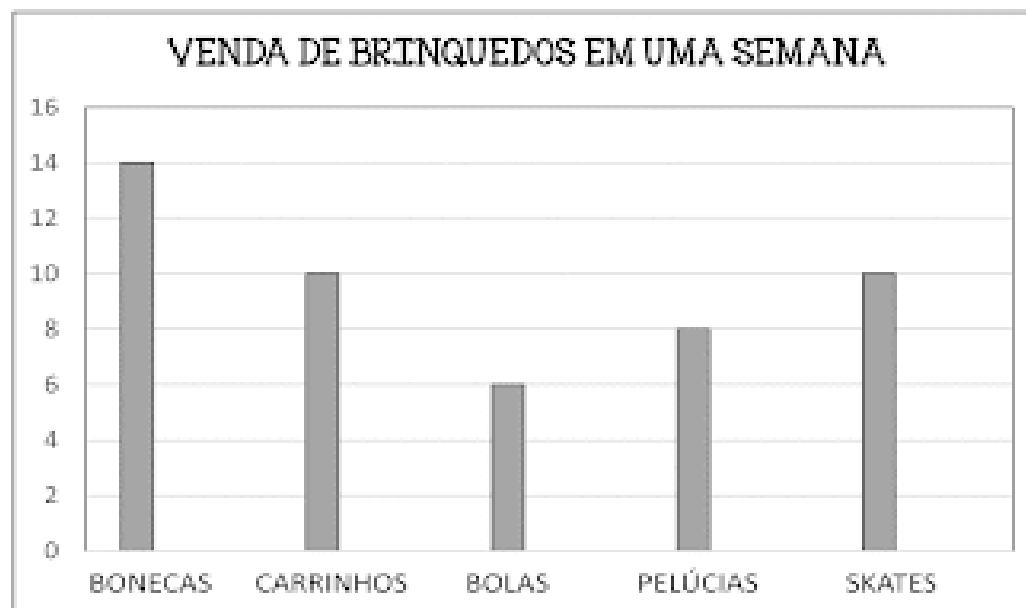
\_\_\_\_\_

\_\_\_\_\_

\_\_\_\_\_

NOME: \_\_\_\_\_ DATA \_\_\_\_\_

1. OBSERVE A QUANTIDADE DE BRINQUEDOS VENDIDOS EM UMA SEMANA NA LOJA "BRINQUEDO E ALEGRIA".



- A) QUAL NOME DA LOJA DE BRINQUEDOS?

\_\_\_\_\_

- B) QUAIS OS BRINQUEDOS QUE FORAM VENDIDOS NA LOJA EM UMA SEMANA?

\_\_\_\_\_

- C) QUAL FOI O BRINQUEDO DE MENOR VENDA? QUAL A QUANTIDADE?

\_\_\_\_\_

- D) QUAL FOI O BRINQUEDO MAIS VENDIDO? QUAL A QUANTIDADE?

\_\_\_\_\_

- E) QUAIS BRINQUEDOS TIVERAM A MESMA QUANTIDADE DE VENDA?

- QUAL O TOTAL DOS DOIS JUNTOS? \_\_\_\_\_

- F) QUAL O TOTAL DE VENDAS ENTRE BONECAS E PELÚCIAS? \_\_\_\_\_

- G) QUAL O TOTAL DE VENDAS ENTRE CARRINHOS E BOLAS? \_\_\_\_\_

- H) QUAL A DIFERENÇA DE VENDA ENTRE BONECAS E BOLAS? \_\_\_\_\_

NOME: \_\_\_\_\_ DATA \_\_\_\_\_

# Cruzadinha

- Completar a cruzadinha com os nomes dos brinquedos.


The crossword puzzle grid consists of 10 rows and 10 columns. The clues and their corresponding illustrations are:

- 1: Down, 5 squares. Illustration: Bicycle.
- 2: Right, 6 squares. Illustration: Doll.
- 3: Right, 5 squares. Illustration: Spinning top.
- 4: Right, 5 squares. Illustration: Jump rope.
- 5: Right, 8 squares. Illustration: Toy car.
- 6: Right, 5 squares. Illustration: Potted plant.
- 7: Down, 3 squares. Illustration: Kite.
- 8: Down, 4 squares. Illustration: Soccer ball.

- Escrever no quadro abaixo os nomes dos brinquedos em ordem alfabética.


NOME: \_\_\_\_\_ DATA \_\_\_\_\_

OBSERVE A MALHA QUADRICULADA E RESPONDA:



A) QUAL A LOCALIZAÇÃO DO URSO?

\_\_\_\_\_

B) O BRINQUEDO QUE ESTÁ NA LOCALIZAÇÃO 4 A É \_\_\_\_\_

C) A BOLA ESTÁ NA LOCALIZAÇÃO \_\_\_\_\_

D) O CARRINHO ESTÁ NA LOCALIZAÇÃO 2 C

VERDADEIRO	FALSO
------------	-------

NOME: \_\_\_\_\_ DATA \_\_\_\_\_

ESCOLA \_\_\_\_\_

NOME: \_\_\_\_\_ DATA: \_\_\_\_/\_\_\_\_/\_\_\_\_



Ser  
criança  
é...





NOME: \_\_\_\_\_ DATA \_\_\_\_\_

ESCOLA: \_\_\_\_\_

ALUNO: \_\_\_\_\_ TURMA: \_\_\_\_\_

PROFESSOR(A): \_\_\_\_\_ DATA: \_\_\_\_\_

**TENHO DIREITOS E DEVERES**

VOCÊ JÁ APRENDEU SEUS DIREITOS, E QUEM TEM DIREITOS TAMBÉM TEM DEVERES. LEIA NAS FRASES ABAIXO ALGUNS DOS DEVERES DAS CRIANÇAS.



- 1- **ESTUDAR** E FAZER AS TAREFAS DA ESCOLA.
- 2- **RESPEITAR** TODAS AS PESSOAS.
- 3- CUMPRIR OS **COMBINADOS**.
- 4- SER **GENTIL**.
- 5- RESPEITAR OS **HORÁRIOS** DE CASA E DA ESCOLA.
- 6- SER **RESPONSÁVEL** COM SEUS PERTENCES.
- 7- SER **ORGANIZADO**.
- 8- **AGRADECER** SEMPRE.
- 9- SER **EDUCADO**.
- 10- SER **CUIDADOSO**.

1- ENCONTRE NO CAÇA-PALAVRAS AS PALAVRAS EM DESTAQUE NAS FRASES ACIMA.

M	H	O	R	G	R	A	B	A	N	U	N
E	R	N	E	E	E	D	U	C	A	D	O
S	E	D	F	N	S	T	O	S	A	N	C
T	S	A	G	T	P	H	E	H	K	T	U
U	P	O	A	I	E	E	R	W	N	B	I
D	O	E	C	L	I	N	R	A	A	G	D
A	N	P	E	G	T	A	S	O	U	A	A
R	S	A	G	R	A	D	E	C	E	R	D
E	Á	E	H	A	R	R	A	E	I	D	O
S	V	C	O	M	B	I	N	A	D	O	S
T	E	O	R	G	A	N	I	Z	A	D	O
I	L	H	O	R	Á	R	I	O	S	I	U

NOME: \_\_\_\_\_

DATA \_\_\_\_\_

# DOMINÓ DE BRINQUEDOS



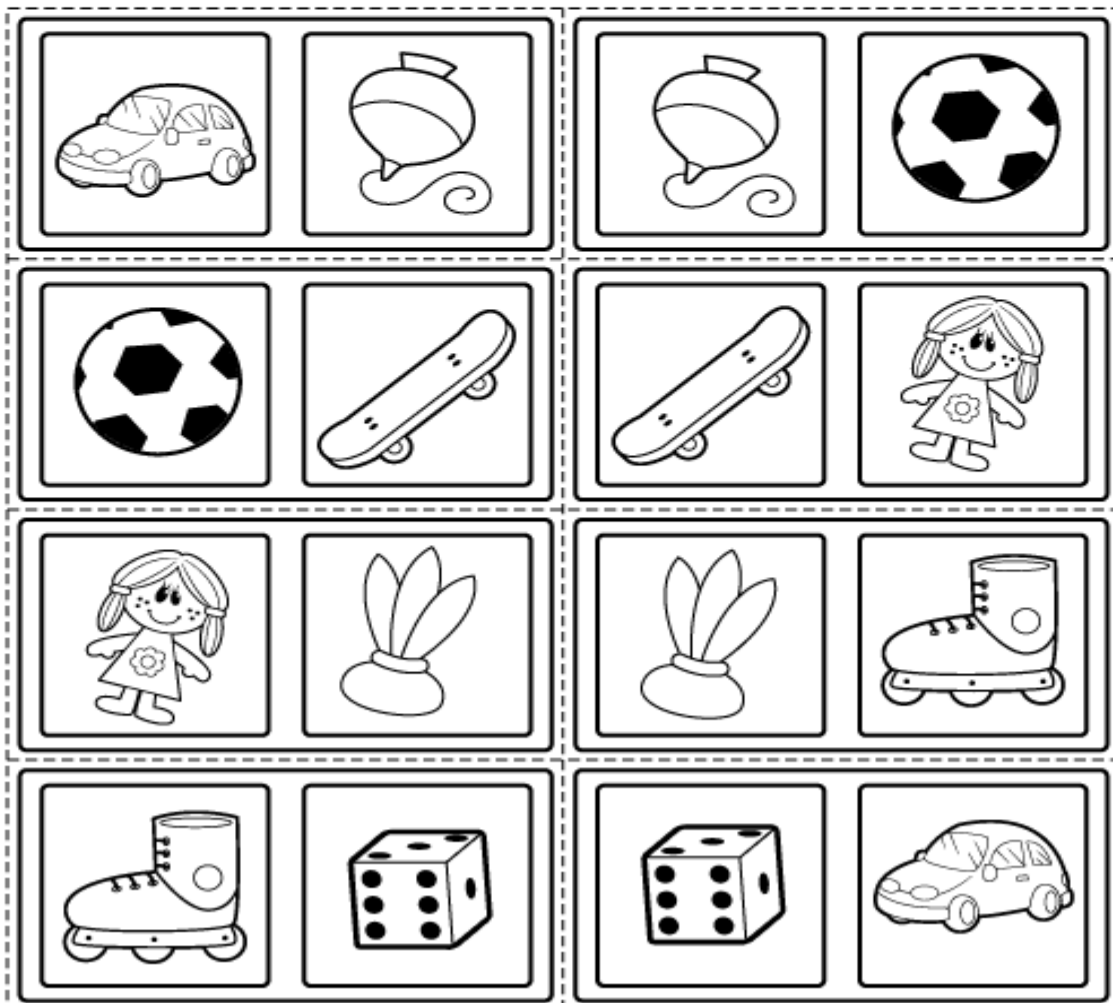
www.smartkids.com.br

**Modo de fazer:**

Pinte os desenhos com lápis de cor, cole numa folha de cartolina e recorte.

**Instruções:**

- 1) Jogar com 2 jogadores.
- 2) Distribuir as peças igualmente.
- 3) O vencedor é quem acabar primeiro com as peças que pegou.



--- Recorte nas linhas pontilhadas



NOME: \_\_\_\_\_ DATA \_\_\_\_\_

Escola: \_\_\_\_\_

Data: \_\_\_\_\_ Turma: \_\_\_\_\_ Aluno: \_\_\_\_\_





NOME: \_\_\_\_\_ DATA \_\_\_\_\_

ATIVIDADE ESPECIAL DO DIA DAS CRIANÇAS, FAZENDO ARTE E BRINCANDO!!!!

**SEQUÊNCIA - ARTES VISUAIS**  
**“BRINQUEDOS E BRINCADEIRAS “- IVAN CRUZ.**



<http://chc.org.br/wp-content/uploads/2013/01/ivan-cruz-no-atelier-foto-acervo-do-artista-600x403.jpg>

O ARTISTA IVAN CRUZ NASCEU EM 1947 NO RIO DE JANEIRO. FORMOU-SE NA ESCOLA DE BELAS ARTES DA UNIVERSIDADE DO RIO DE JANEIRO (UFRJ).

ORGANIZOU EM 1999 A MOSTRA TEMÁTICA: “AS BRINCADEIRAS DE INFÂNCIA”. SUAS OBRAS JÁ ILUSTRARAM CAMISETAS, IMÃS DE GELADEIRAS E ATÉ JOGOS DA MEMÓRIA.

Fonte: <http://mapadecultura.rj.gov.br/manchete/ivan-cruz>





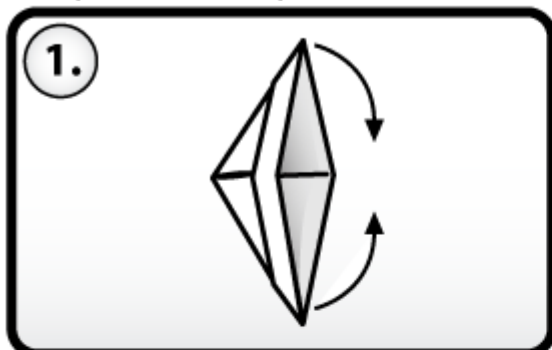
AGORA, FAÇA SEU BARQUINHO DE PAPEL E POSTE UMA FOTO NO NOSSO GRUPO

# DOBRADURA

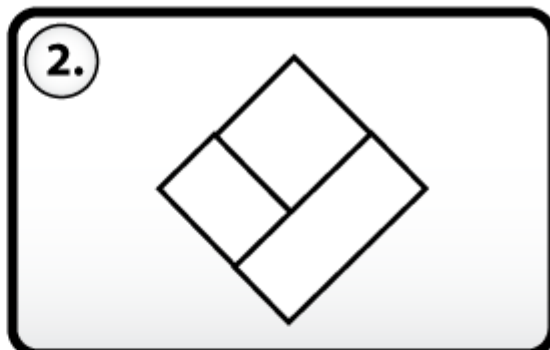


[www.smartkids.com.br](http://www.smartkids.com.br)

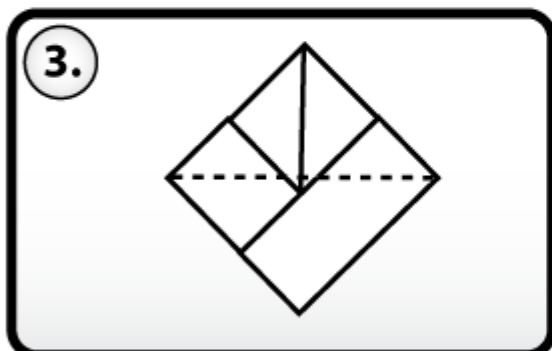
Aprenda a fazer um barco de dobradura,  
a partir do chapéu!



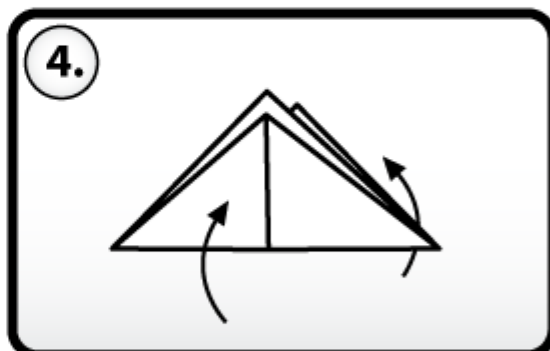
1. Segure o chapéu de cabeça para baixo e junte as duas pontas.



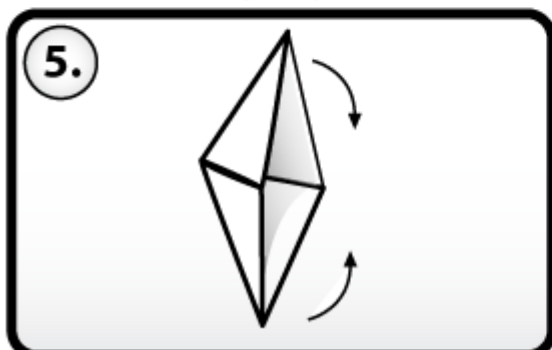
2. Você vai ficar com um losango parecido com a figura acima.



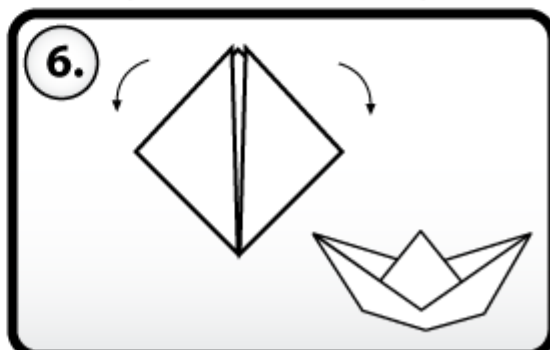
3. Então, dobre cada ponta do losango sobre si mesma, pelo pontilhado.



4. Agora você vai ter um triângulo. Abra-o e dobre para cima os cantos opostos.



5. Abra-o como antes, e dobre para dentro os cantos opostos.



6. Segure os dois cantos soltos e puxe-os devagar, separando-os um para cada lado. Está pronto!

**CONHEÇA MAIS OBRAS DE ARTE DE IVAN CRUZ, ELE RETRATA BRINCADEIRAS INFANTIS, ECOLHA UMA BRINCADEIRA RETARTADA POR ELE E REALIZE COM SEUS FAMILIARES, AMIGOS...**

**ENVIE UM VÍDEO EM NOSSO GRUPO!**



**BIBLIOGRAFIA:**

- [www.pinterest.com.br](http://www.pinterest.com.br)
- BLOGS PEDAGÓGICOS