



Prefeitura da Estância Turística de

**IBIÚNA**  
TRANSFORMAÇÃO RESPONSÁVEL. CUIDANDO DE PESSOAS.

SECRETARIA DE EDUCAÇÃO



E.M. CLÉLIA CARMELO DA SILVA

PROFESSORA LINA ROSA

1º ANO A – 12ª APOSTILA



ATIVIDADES REFERENTES AOS DIAS 29,30/09, 01, 04, 05, 06, 07,08/10

DATA DA ENTREGA: 18/10/2021

## CRIANÇA CONSCIENTE

ISABEL CRISTINA SILVEIRA SOARES


NAS RUAS DA CIDADE  
ATRAVESSO COM ATENÇÃO  
EM FAIXA DE PEDESTRE  
ATENTA A SINALIZAÇÃO!

SOU CRIANÇA CONSCIENTE  
AO SEMÁFORO OBEDEÇO  
NA CALÇADA PACIENTE  
POIS VIVER EU MEREÇO!



- COMPLETE COM DESENHO.

NAS RUAS DA



- LIGUE DE ACORDO.


SOU CRIANÇA CONSCIENTE  
AO SEMÁFORO OBEDEÇO



ATRAVESSO COM ATENÇÃO  
EM FAIXA DE PEDESTRE



NA CALÇADA PACIENTE  
POIS VIVER EU MEREÇO!



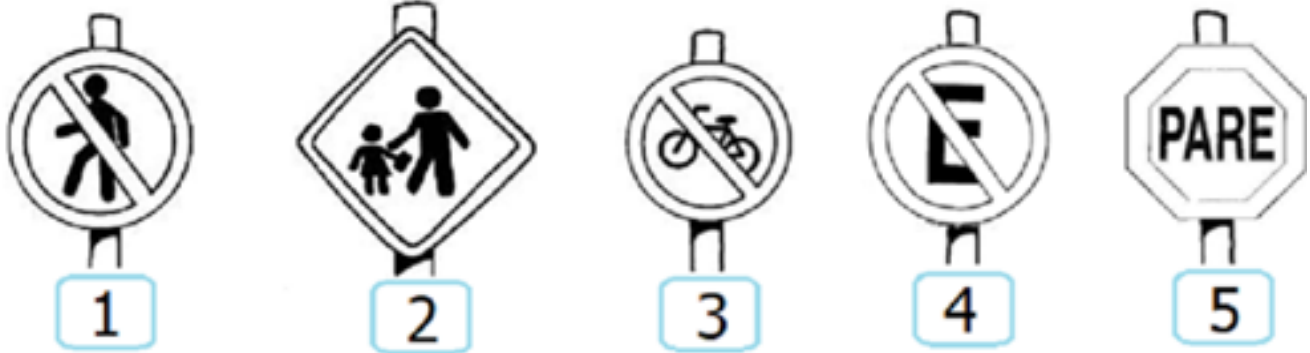
- DESEMBARALHE AS LETRAS E DESCUBRA A PALAVRA  
ESCONDIDA.



TRÂNSITO É O MOVIMENTO DE PEDESTRES E VEÍCULOS NAS RUAS DA CIDADE.

AS PLACAS SERVEM PARA ORIENTAR OS PEDESTRES E MOTORISTAS.

OBSERVE AS PLACAS E NUMERE DE ACORDO.



- PARADA OBRIGATÓRIA.
- PROIBIDO TRÂNSITO DE BICICLETA.
- ÁREA ESCOLAR PRÓXIMA.
- PROIBIDO TRÂNSITO DE PEDESTRE.
- PROIBIDO ESTACIONAR.

DESENHE ABAIXO DUAS PLACAS DE TRÂNSITO QUE VOCÊ CONHECE.

1. ESSES SÃO OS MELHORES AMIGOS DE MÔNICA.



CASCÃO, CEBOLINHA E MAGALI


A . DESENHE SEUS MELHORES AMIGOS.

A large, empty rectangular box with a black border, intended for the student to draw their own friends.

2. QUANTOS AMIGOS VOCÊ DESENHOU?


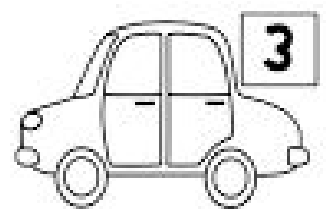
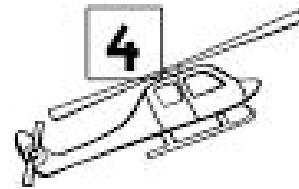
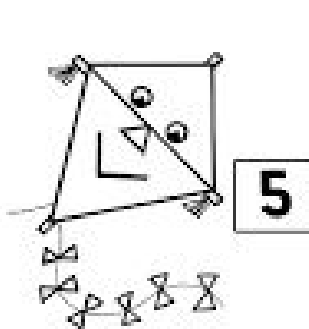
3. QUANTOS MENINOS?

4. QUANTAS MENINAS?






# SEMANA DA CRIANÇA

1- PINTE OS BRINQUEDOS COM AS CORES INDICADAS NA LEGENDA




AMARELO	1
VERDE	2
AZUL	3
VERMELHO	4
LILÁS	5
LARANJA	6
MARRON	7





ATIVIDADE



NO BAÚ DE TESOUROS DE CADA CRIANÇA DO MUNDO DEVE TER:

**PAZ**

**AMOR**


**CARINHO**

**AMIZADE**

**ESPERANÇA**

**PROTEÇÃO**

**RESPEITO**



CIRCULE AS VOGAIS NAS PALAVRAS ACIMA E ESCREVA NO QUADRO O QUE VOCÊ GOSTARIA DE TER NO SEU BAÚ DE TESOUROS.

1. OBSERVE A CENA, CONTE E REGISTRE.



Nº DE CRIANÇAS

QUATRO

Nº DE MENINAS

Nº DE MENINOS

Nº DE BONECAS






# SEMANA DA CRIANÇA

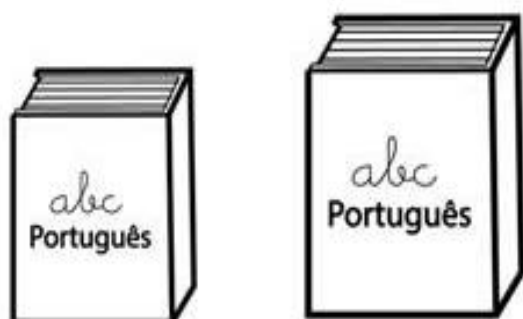
1- VOCÊ JÁ FEZ ALGUMA DESSAS BRINCADEIRAS?  
CIRCULE AS BRINCADEIRAS QUE VOCÊ CONHECE E MARQUE  
COM UM X, AS QUE VOCÊ JÁ BRINCOU.



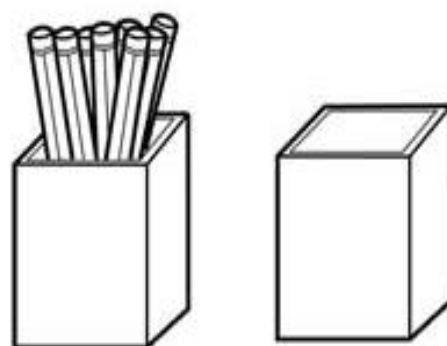
1. CIRCULE OS OBJETOS QUE GERALMENTE OS ESTUDANTES NÃO USAM PARA ESTUDAR NA SALA DE AULA:




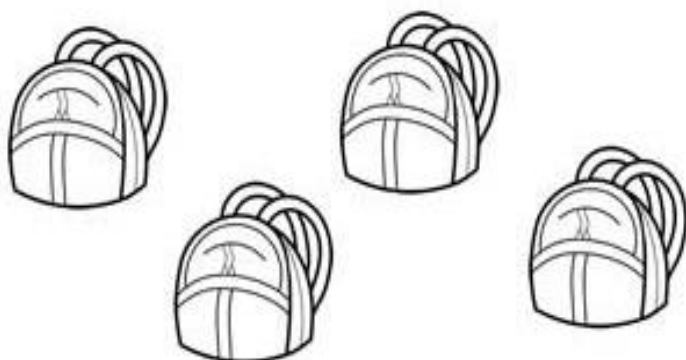
2) PINTE DE AMARELO O LIVRO MAIOR E CIRCULE O MENOR:



3) PINTE O PORTA-LÁPIS QUE ESTÁ CHEIO



3) QUANTAS MOCHILAS APARECEM?



MOCHILAS

UMA DAS MAIORES ALEGRIAS EM SER CRIANÇA É BRINCAR.  
OBSERVE E PINTE A CENA. DEPOIS RESPONDA AS PERGUNTAS



QUANTAS CRIANÇAS ESTÃO BRINCANDO NO PARQUE?

$$\boxed{\phantom{000}} + \boxed{\phantom{000}} = \boxed{\phantom{000}}$$

MENINOS                      MENINAS                      TOTAL

VAMOS VER QUAIS SÃO OS DIREITOS DAS CRIANÇAS POR LEI.

## DIREITOS DA CRIANÇA

ESCUTE COM ATENÇÃO  
O QUE AGORA VOU FALAR  
TODA CRIANÇA TEM DIREITOS  
QUE EU JÁ VOU TE APRESENTAR

TEM DIREITO À SAÚDE  
CULTURA E EDUCAÇÃO  
CONVIVER COM OS COLEGUINHAS  
BRINCAR E TER MUITA DIVERSÃO

TEM DIREITO A TER UMA CASINHA  
ROUPA E COMIDA BEM QUENTINHA  
CRIANÇA TEM QUE SER RESPEITADA  
INDEPENDENTE DA COR OU RAÇA

CRIANÇA TEM QUE SER PROTEGIDA  
NÃO SOFRER ABUSO, NEM EXPLORAÇÃO  
CRIANÇA PRECISA ACIMA DE TUDO  
DE AMOR E ATENÇÃO.

(DAY VIANA)





VAMOS VER QUAIS SÃO OS DIREITOS DAS CRIANÇAS POR LEI.

## DEVERES DA CRIANÇA

CRIANÇA TAMBÉM TEM DEVERES  
PRESTE AGORA ATENÇÃO  
TEM QUE RESPEITAR O PRÓXIMO  
AOS PROFESSORES, PAIS E IRMÃOS



TEM QUE TER RESPONSABILIDADE  
FAZER TODA A SUA LIÇÃO  
SER BONDOSO, AMÁVEL E PACIENTE  
CUIDAR BEM DA HIGIENE  
E TAMBÉM DO MEIO AMBIENTE



TEM QUE OBEDECER AS LEIS  
E AS REGRAS RESPEITAR  
DEVE AJUDAR AS PESSOAS  
SEMPRE QUE PRECISAR



OS DEVERES DEVEM SER GARANTIDOS  
POR TODOS OS CIDADÃOS  
CRIANÇA PRECISA SER CRIANÇA  
NÃO PODE HAVER EXPLORAÇÃO.



(DAY VIANA)



RECORTE E COLE AS FIGURAS NO LUGAR CERTO.

## DIREITOS DA CRIANÇA

## DEVERES DA CRIANÇA





RESPEITO



ALIMENTAÇÃO



SAÚDE



EDUCAÇÃO



FAZER LIÇÃO



PRESERVAÇÃO



TER HIGIENE



MORADIA





SER BONDOSO



DIVERSÃO

1. ENCONTRE E MARQUE COM UM X OS 7 ERROS.



FONTE: IDEIA CRIATIVA

HOJE VAMOS BRINCAR DE DANÇA DAS CADEIRAS, MAS DE FORMAS DIFERENTES!

VOU ENVIAR TRÊS OPÇÕES E SE TIVEREM OUTRA FORMA DE BRINCAR ME FALEM COMO É!

### DANÇA DAS CADEIRAS TRADICIONAL

FAZ-SE UMA RODA DE CADEIRAS E OUTRA DE PESSOAS. SENDO QUE O NÚMERO DE CADEIRAS DEVE SER SEMPRE UM A MENOS. TOCA-SE UMA MÚSICA ANIMADA. QUANDO A MÚSICA PARAR, TODOS DEVEM SENTAR EM ALGUMA CADEIRA. QUEM NÃO CONSEGUIR SENTAR, É ELIMINADO E TIRA-SE MAIS UMA CADEIRA. GANHA QUEM SENTAR NA ÚLTIMA CADEIRA.

### DANÇA DAS CADEIRAS COOPERATIVAS

DISPONHA AS CADEIRAS COMO VOCÊ FAZ NO JOGO TRADICIONAL DAS CADEIRAS. O SEGREDO DO JOGO É NÃO ELIMINAR NENHUM PARTICIPANTE, SÓ CADEIRAS, OU SEJA, A CADA RODADA, VOCÊ RETIRA UMA CADEIRA E AINDA ASSIM TODOS DEVERÃO SENTAR-SE, COMO PUDEREM: NO COLO, NO BRAÇO DA CADEIRA, DEITADO SOBRE OS COLEGAS ENTRE OUTROS. NESTE JOGO NÃO HÁ VENCEDORES.

### DANÇA DAS CADEIRAS ALTERNATIVAS

VÁRIAS CADEIRAS SERÃO ESPALHADAS PELO LOCAL DA ATIVIDADE. EM CIMA DE CADA UMA DELAS, HAVERÁ UMA BEXIGA. TODOS ESTARÃO VENDADOS E UMA MÚSICA ANIMADA DEVERÁ SER INICIADA. QUANDO A MÚSICA PARAR, ELES DEVERÃO PROCURAR UMA CADEIRA, SENTAR E ESTOURAR A BEXIGA QUE TIVER NA CADEIRA, SENDO GUIADOS PELOS JOGADORES DA EQUIPE QUE NÃO ESTÃO PARTICIPANDO. SEMPRE HAVERÁ UMA CADEIRA A MENOS. QUEM SOBRAR, É ELIMINADO.

O JOGO PROSSEGUE ATÉ SURGIR O CAMPEÃO.

GOSTOU DA MINHA SUGESTÃO? ESCOLHA UMA PARA BRINCAR COM SUA FAMÍLIA.

NÃO ESQUEÇA DE POSTAR NO GRUPO UM VÍDEO OU FOTOGRAFIA DESSE MOMENTO.