

E. M. "MOYSÉS JOSÉ GODINHO".

1º ANO A PROFESSOR ANGELO.

ALUNO(A): _____


APOSTILA 12/2021.

ATIVIDADES DIAS 29 E 30/09, 01, 04, 05, 06, 07, 08/10.





12 de Outubro dia das Crianças



PRIMAVERA



❖ CONTE E REGISTRE AS QUANTIDADES:



RESOLVA AS OPERAÇÕES

$$\begin{array}{r} 2 \\ + 3 \\ \hline \end{array}$$

$$\begin{array}{r} 4 \\ + 4 \\ \hline \end{array}$$

$$\begin{array}{r} 5 \\ + 2 \\ \hline \end{array}$$

$$\begin{array}{r} 1 \\ + 6 \\ \hline \end{array}$$

$$\begin{array}{r} 3 \\ + 4 \\ \hline \end{array}$$

$$\begin{array}{r} 6 \\ + 2 \\ \hline \end{array}$$

$$\begin{array}{r} 1 \\ + 8 \\ \hline \end{array}$$

$$\begin{array}{r} 7 \\ + 2 \\ \hline \end{array}$$

$$\begin{array}{r} 8 \\ + 1 \\ \hline \end{array}$$

$$\begin{array}{r} 2 \\ + 5 \\ \hline \end{array}$$

$$\begin{array}{r} 5 \\ + 4 \\ \hline \end{array}$$

$$\begin{array}{r} 3 \\ + 3 \\ \hline \end{array}$$

$$\begin{array}{r} 6 \\ + 2 \\ \hline \end{array}$$

$$\begin{array}{r} 4 \\ - 2 \\ \hline \end{array}$$

$$\begin{array}{r} 6 \\ - 4 \\ \hline \end{array}$$

$$\begin{array}{r} 5 \\ - 3 \\ \hline \end{array}$$

$$\begin{array}{r} 8 \\ - 5 \\ \hline \end{array}$$

$$\begin{array}{r} 9 \\ - 4 \\ \hline \end{array}$$

$$\begin{array}{r} 2 \\ - 1 \\ \hline \end{array}$$

$$\begin{array}{r} 3 \\ - 3 \\ \hline \end{array}$$

$$\begin{array}{r} 6 \\ - 3 \\ \hline \end{array}$$


$$\begin{array}{r} 7 \\ - 2 \\ \hline \end{array}$$

$$\begin{array}{r} 5 \\ - 1 \\ \hline \end{array}$$

$$\begin{array}{r} 9 \\ - 2 \\ \hline \end{array}$$

$$\begin{array}{r} 2 \\ - 2 \\ \hline \end{array}$$

$$\begin{array}{r} 4 \\ - 1 \\ \hline \end{array}$$




COMPLETE A SEQUÊNCIA NUMÉRICA ATÉ O 50:


1 3 6
12 9
15 16 18
24 21
27 28 30 32
38 35 33
40 41 44
50 48 47

LIGUE OS PONTOS NA SEQUÊNCIA NUMÉRICA, DESCUBRA O DESENHO E PINTE:

PRIMAVERA



ESCREVA O ALFABETO E OS NUMERAIS



Que lindo ficou este jardim!!!

DATA 01/10/2021

TUDO FICA MAIS COLORIDO NA PRIMAVERA.
MOSTRE QUE VOCÊ TAMBÉM CONSEGUE COLORIR, E PINTE
COM CAPRICHOS!



A primavera chegou . . .
Que maravilha!

COMO AMAR DE VERDADE UMA CRIANÇA

ESTEJA LÁ. Deixe-as batucarem nas vasilhas e panelas. Se estiverem zangadas, coloque-as na água. Leia livros em voz alta **com alegria**. Vá encontrar elefantes e **beije-as**. Encoraje as coisas bobas. **RIA MUITO**. Lembre-se do quão pequenas elas são. Procure o lado positivo. Mantenha o brilho nos seus olhos. Vá ver um filme de pijamas. *Ensine sentimentos*. Perceba o quão importante é ser uma criança. Planeje construir um foguete. Pare de gritar. **INVENTE PRAZERES JUNTOS**. Surpreenda-as. **Expresse seu amor. MUITO.**

CRIANÇAS SÃO INCRÍVEIS!!!

AUTODITADO LETRA B

FAMÍLIA SILÁBICA B: BA – BE – BI – BO – BU - BÃO

COMPLETE OS NOMES DAS FIGURAS COM AS SÍLABAS INICIAIS:



| | |
|--|----|
| | LA |
|--|----|



| | |
|--|----|
| | DE |
|--|----|



| | |
|--|---|
| | I |
|--|---|



| | |
|--|----|
| | BÊ |
|--|----|



| | |
|--|----|
| | LO |
|--|----|



| | | |
|----|---|---|
| LE | I | A |
|----|---|---|

AGORA ESCREVA OS NOMES DAS FIGURAS COMPLETAS:



| | |
|--|--|
| | |
|--|--|



| | | |
|--|--|--|
| | | |
|--|--|--|




| | |
|--|--|
| | |
|--|--|



| | |
|--|--|
| | |
|--|--|



| | |
|--|--|
| | |
|--|--|





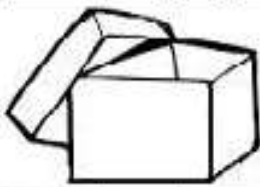



| | |
|--|--|
| | |
|--|--|







AUTODITADO LETRA C

FAMÍLIA SILÁBICA C: CA – CE – CI – CO – CU - CÃO

COMPLETE OS NOMES DAS FIGURAS COM AS SÍLABAS INICIAIS:

| | | |
|---|--|---|
|  [] [I] [A] |  [] [DE] [A] [DO] |  [] [] [MA] |
|  [] [E] [CA] |  [] [I] [XA] |  [] [] [JU] |

AGORA ESCREVA OS NOMES DAS FIGURAS COMPLETAS:

| | | |
|--|--|--|
|  [] [] |  [] [] [] |  [] [] |
|  [] [] |  [] [] [] |  [] [] |

AUTO DITADO LETRA D

FAMÍLIA SILÁBICA D: DA – DE – DI – DO – DU - DÃO


COMPLETE OS NOMES DAS FIGURAS COM AS SÍLABAS INICIAIS:



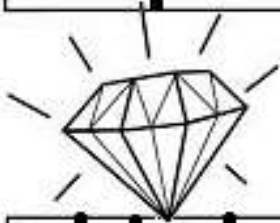
| DAL



| LLY



| MAS



| A MAN | TE



| TE



| NHEI | RO

AGORA ESCREVA OS NOMES DAS FIGURAS COMPLETAS:



|



|



|



|

10


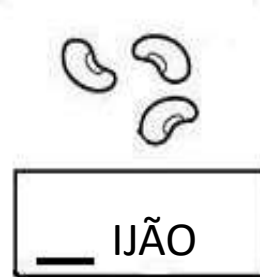
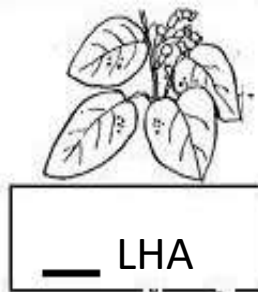


|

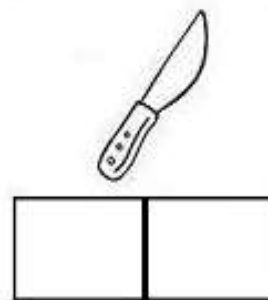


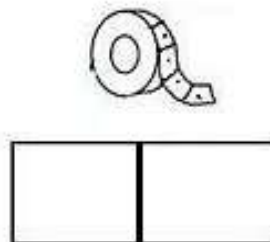

AUTO DITADO LETRA F

FAMÍLIA SILÁBICA F: FA – FE – FI – FO – FU - FÃO

COMPLETE OS NOMES DAS FIGURAS COM AS SÍLABAS INICIAIS:




AGORA ESCREVA OS NOMES DAS FIGURAS COMPLETAS:



AUTO DITADO LETRA G

FAMÍLIA SILÁBICA G: GA – GE – GI – GO – GU - GÃO

COMPLETE OS NOMES DAS FIGURAS COM AS SÍLABAS INICIAIS:



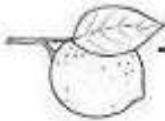
__ LATINA



__ RFO



__ IOLA



__ IABA



__ RRAFA

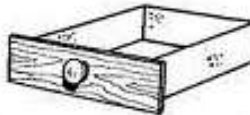


__ LA

AGORA ESCREVA OS NOMES DAS FIGURAS COMPLETAS:



□ □ □



□ □ □



□ □



□ □



□ □

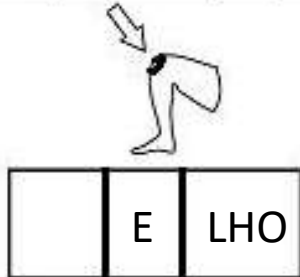
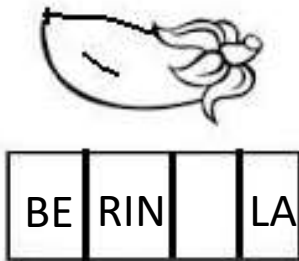
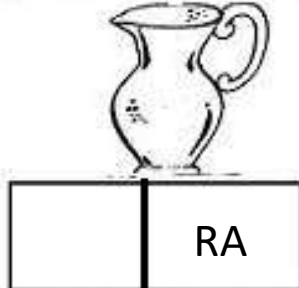

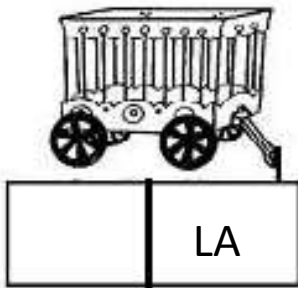


□ □ □

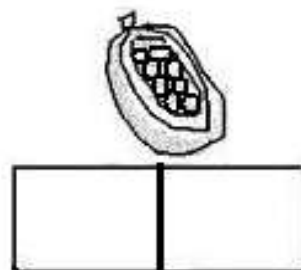

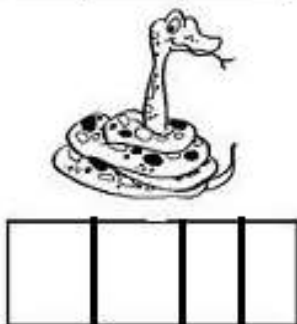

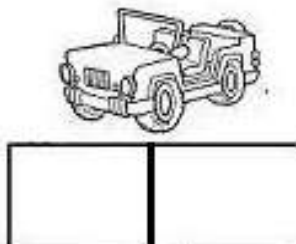
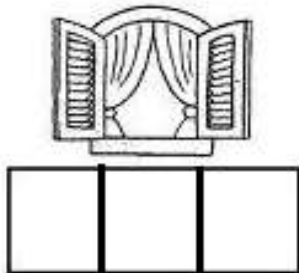
AUTO DITADO LETRA J

FAMÍLIA SILÁBICA J: JA – JE – JI – JO – JU - JÃO

COMPLETE OS NOMES DAS FIGURAS COM AS SÍLABAS INICIAIS:



AGORA ESCREVA OS NOMES DAS FIGURAS COMPLETAS:





SEMANA DA CRIANÇA



1- COMPLETE A CRUZADINHA COM O NOME DE CADA BRINQUEDO.

CRUZA-BRINQUEDOS

1

2

3

4

5

6

7

8

B

I

C

I

C

L

E

T

A

1

2

3

4

5

6

7

8

Primeiro Ano do Ensino Fundamental

CONTE OS BRINQUEDOS QUE SÃO DO MESMO TIPO PARA DESCOBRIR QUANTOS EXISTEM DE CADA.



MOSTRE QUANTOS TEM DE CADA BRINQUEDO, PINTE UM QUADRADINHO PARA CADA BRINQUEDO QUE VOCÊ ENCONTROU E DEPOIS REGISTRE O NUMERAL.

| |
|--|
| |
| |
| |
| |
| |
| |
| |
| |
| |
| |

| |
|--|
| |
| |
| |
| |
| |
| |
| |
| |
| |
| |

| |
|--|
| |
| |
| |
| |
| |
| |
| |
| |
| |
| |

| |
|--|
| |
| |
| |
| |
| |
| |
| |
| |
| |
| |

| |
|--|
| |
| |
| |
| |
| |
| |
| |
| |
| |
| |

| |
|--|
| |
| |
| |
| |
| |
| |
| |
| |
| |
| |

AVIÃO

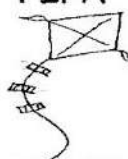
BOLA

PIPA

CORDA

BONECA

BICICLETA



| |
|--|
| |
|--|

| |
|--|
| |
|--|

| |
|--|
| |
|--|

| |
|--|
| |
|--|

| |
|--|
| |
|--|


| |
|--|
| |
|--|

NÚMERO E NUMERAL

NÚMERO É A IDÉIA DE UMA QUANTIDADE.

NUMERAL É A REPRESENTAÇÃO DESSA IDÉIA

OBSERVE O GRÁFICO DE BRINQUEDOS DE RAFAEL . PINTE A QUANTIDADE, OBSERVANDO A TABELA AO LADO



A- QUAL BRINQUEDO RAFAEL TEM EM MENOR QUANTIDADE? _____

B- QUAL TEM EM MAIOR QUANTIDADE? _____


C- QUAL É A DIFERENÇA DA QUANTIDADE DE BOLAS E PETECAS? _____

D- QUAL A SOMA DE PIPAS E BICICLETA? _____

DATA 08/10/2021

PINTE AS FIGURAS CONFORME A LEGENDA E DEPOIS
ESCREVA O NOME DE CADA UMA NA CATEGORIA CORRETA:

COMIDAS BRINQUEDOS ANIMAIS



| COMIDAS | BRINQUEDOS | ANIMAIS |
|---------|------------|---------|
| | | |
| | | |
| | | |
| | | |
| | | |

ROTEIRO DE ATIVIDADES

Roteiro de Atividades – 1º Ano A – Prof. Angelo Apostila 12/2021 29/09 a 08/10

| | |
|-------------------------|--|
| 29/09 (quarta-feira) | Apostila págs. 17 e 18 Seq. Primavera: Contar e registrar as quantidades das figuras; resolver as operações matemáticas de adição e subtração; |
| 30/09 (quinta-feira) | Apostila págs. 19 e 20 Seq. Primavera: Completar a sequência numérica até 50; ligar os pontos seguindo a sequência numérica e pintar o desenho; |
| 01/10 (sexta-feira) | Apostila págs. 21 e 22 Seq. Primavera: Escrever o alfabeto; fazer a contagem regressiva do 10 até o 1; colorir o desenho da primavera; |
| 04/10 (sexta-feira) | Apostila págs. 23 a 25 Seq. Dia das crianças: Leitura texto "Como amar de verdade uma criança"; completar as palavras com sílabas faltantes; escrever os nomes das figuras; Família silábica letras "B" e "C"; |
| 05/10 (sexta-feira) | Apostila págs. 26 e 27 Seq. Dia das crianças: Completar as palavras com sílabas faltantes; escrever os nomes das figuras; Família silábica letras "D" e "F"; |
| 06/10 (sexta-feira) | Apostila págs. 28 e 29 Seq. Dia das crianças: Completar as palavras com sílabas faltantes; escrever os nomes das figuras; Família silábica letras "G" e "J"; |
| 07/10 (sexta-feira) | Apostila págs. 30 e 31 Seq. Dia das crianças: Completar as palavras cruzadas com nomes de brinquedos; contar, registrar e montar gráfico com as quantidades de brinquedos; |
| 08/10 (sexta-feira) | Apostila págs. 32 e 33 Seq. Dia das crianças: Montar o gráfico com as informações dadas e responder as perguntas; pintar as figuras de acordo com a legenda e escrever os nomes separando em listas: comidas; brinquedos; animais; |

REFERÊNCIAS BIBLIOGRÁFICAS

<https://www.espacoeducar.net/2014/08/atividade-para-o-dia-da-arvore-ou.html>

<http://www.vacaamarela.vai.la>

<https://amorensina.com.br/matematica-no-dia-da-arvore-1-ano-2-ano/>

<https://mensagenseatividades.com/importancia-do-dia-da-arvore-vida-no-planeta-atividades/>

http://colorindodesenhosinfantis.blogspot.com/2011/09/desenhos-para-colorir-da-primavera-com_3055.html

<https://www.mistura.dealegria.blogspot.com.br>

<https://www.aartedeensinareaprender.com.br>

<https://www.atividadessuzano.com.br>

<https://pedagogiaaopedaleta.com/atividades-didaticas-primavera/>

<https://onlinecursosgratuitos.com/50-atividades-sobre-a-primavera-para-imprimir-educacao-infantil-e-ensino-fundamental/>