

ATIVIDADES DE REPOSIÇÃO 13
PERÍODO DE DISTANCIAMENTO SOCIAL (QUARENTENA) COVID 19



15 De Outubro
Dia Do Professor

ESCOLA MUNICIPAL: EM JOÃO JOSÉ DA SILVA

1º FASE A

PROFESSORA: MAIARA ROSA

DIAS: 18,19,20,21,22,25,26,27,28,29 DE OUTUBRO

E 03,04,05 DE NOVEMBRO

CONFORME ORIENTAÇÕES PEDAGÓGICAS Nº 01 - 29 DE JANEIRO DE 2021

CRONOGRAMA

DATA: 18/10

LINHAS

PATAS

DATA: 19/10

DIA DA CRIANÇA

MATERIAL RECICLADO

DATA: 20/10

COORDENAÇÃO MOTORA

MEIOS DE TRANSPORTE

DATA: 21/10

CORES

RECORTE E COLAGEM

DATA: 22/10

TIPOS DE MEIOS DE TRANSPORTE

ISABEL E A HIGIENE

DATA: 25/10

INTERPRETAÇÃO DA HISTÓRIA

PERSONAGEM PRINCIPAL

DATA: 26/10

VOGAIS

NUMERO 10

DATA: 27/10

LETRA M

LETRA N

DATA: 28/10

LETRA O

LETRA P

DATA: 29/10

DIFERENTE

PERCEPÇÃO VISUAL

DATA: 03/11

O BAILE FRANK

CALDEIRÃO DA BRUXA

DATA: 04/11

JACARÉ NA LAGOA

LABIRINTO

DATA: 05/11

DIA DE LAZER

ILUSTRAÇÃO DO DIA




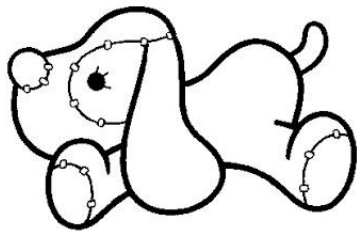
NOME: _____

DATA: 18/10/21

ATIVIDADE 01

LINHAS

PARA SABER O QUE TEM DENTRO DA CAIXA,
BASTA SEGUIR AS LINHAS!



Pequenos Grandes Pensantes



MAURICIO



ATIVIDADE 02




MAURICIO

PATAS

QUE TAL LIGAR OS ANIMAIS ABAIXO
AO NÚMERO DE PATAS QUE ELES TÊM?





2



Pequenos
Grandes
Pensantes



4



NOME: _____ DATA:19/10/21

ATIVIDADE 03

NO DIA 12 DE OUTUBRO FOI COMEMORADO O DIA DA CRIANÇA. FAÇA UM COLORIDO BEM BONITO NA DESENHO ABAIXO.



NOME: _____

DATA:19/10/21

ATIVIDADE 04


COM A AJUDA DE ALGUM RESPONSÁVEL CONFECCIONE UM BRINQUEDO COM MATERIAIS RECICLÁVEIS, TIRE UMA FOTO SEGURANDO SEU BRINQUEDO E ENVIE PARA A PROFESSORA.



NOME: _____ DATA:20/10/21

ATIVIDADE 05

VAMOS EXERCITAR A COORDENAÇÃO MOTORA. FAÇA OS EXERCÍCIOS ABAIXO.



DESENHE ABAIXO QUAL MAIS GOSTOU DE FAZER.

NOME: _____

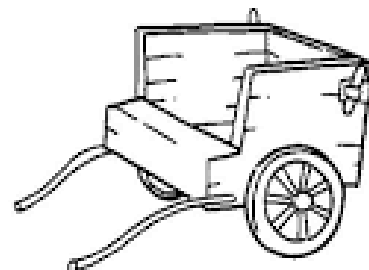

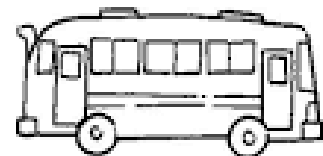
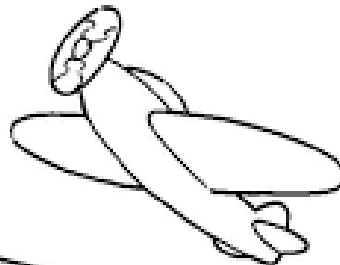

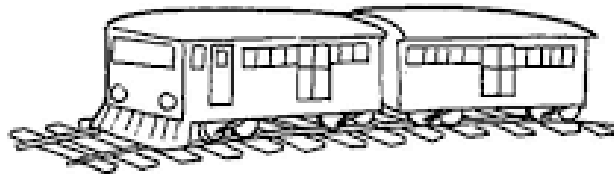

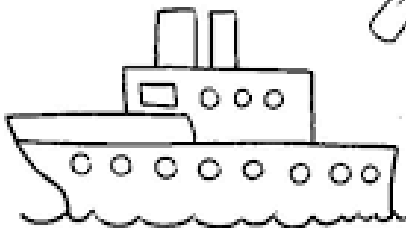
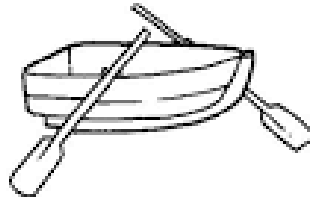
DATA: 20/10/21



ATIVIDADE 06

ASSISTA O VIDEO DO YOU TUBE MEIOS DE TRANSPORTES PARA REALIZAR AS PROXIMAS ATIVIDADES.



Circule os meios de transporte que você já utilizou.



NOME: _____ DATA: 21/10/21

ATIVIDADE 07

PINTE DE ACORDO COM A LEGENDA ABAIXO.



NOME: _____ DATA:21/10/21

ATIVIDADE 08

MONTE E COLE AQUI OS MEIOS DE TRANSPORTES QUE VOCÊ ENCONTRARÁ NO FINAL DA APOSTILA.

NOME: _____ DATA:22/10/21

ATIVIDADE 09

PROCURE EM JORNAIS E REVISTAS TIPOS DE MEIOS DE TRANSPORTES EXISTENTES E COLE AQUI.

ATIVIDADE 10

ISABEL E A HIGIENE ESCRITA POR: LISIÊ AGUIAR

OLÁ TURMA, EU SOU A ISABEL!

HOJE VIM CONVERSAR COM VOCÊS SOBRE A HIGIENE, EU ADORAVA FICAR SUJINHA ATÉ QUE UM DIA APRENDI UMA LIÇÃO...

UM DIA DEPOIS QUE ACORDEI, NÃO FUI AO BANHEIRO PARA TOMAR BANHO, ESCOVAR OS DENTES, PENTEAR OS CABELOS, TODAS ESSAS COISAS QUE EU ACHAVA CHATAS, DESNECESSÁRIAS.

DEPOIS QUE TOMEI TODINHO O MEU CAFÉ, ME BATEU UMA VONTADE DE FAZER XIXI, FUI AO BANHEIRO E LEVEI UM SUSTO. OS OBJETOS COMEÇARAM A SE MOVIMENTAR E FALAR:

SABONETE: - PORQUE VOCÊ NÃO VEIO TOMAR BANHO HOJE?

ISABEL: - OI SABONETE, É QUE ESTÁ MUITO FRIO!

CREME DENTAL: - MAS PARA ESCOVAR OS DENTES NÃO ESTÁ FRIO...

ISABEL: - AH, EU ACHO MUITO CHATO!

ESCOVA DE DENTE: - VOCÊ NÃO SABE QUE É MUITO IMPORTANTE ESCOVAR OS DENTES, TOMAR BANHO, PENTEAR OS CABELOS...??

ISABEL: - NÃO SEI, POR QUE É IMPORTANTE?

CREME DENTAL: - EU E A ESCOVA DE DENTES SOMOS MUITO IMPORTANTES PARA A SUA SAÚDE BUCAL, TE PROTEGEMOS CONTRA OS BICHINHO DA CÁRIE.

ISABEL: - E O QUE É CÁRIE?

ESCOVA DE DENTE: - SÃO MONSTROS HORRÍVEIS QUE FICAM DENTRO DA SUA BOCA, DEIXANDO SEU DENTE PRETINHO.

ESPONJA: - O BANHO TAMBÉM É MUITO IMPORTANTE, TE DEIXAMOS LINDA, CHEIROSINHA E LIVRE DE DOENÇAS.

ISABEL: - NOSSA, QUE TANTA COISA!

TESOURA: - E AINDA TEM MAIS...

ESCOVA DE CABELO: - EU TAMBÉM TENHO MINHA FUNÇÃO IMPORTANTE COMO TODOS OS OUTROS, SEUS CABELOS PRECISAM FICAR BEM LIMPINHOS E PENTEADOS PARA EVITAR O BICHINHO CHAMADO PIOLHO.

ISABEL: O QUE É PIOLHO ESCOVA?

ESCOVA DE CABELO: É UM BICHINHO HORRÍVEL QUE FICA NOS CABELOS!

ISABEL: - EEECA!

TESOURA: - E TAMBÉM É IMPORTANTE CORTAR AS UNHAS E DEIXÁ-LAS SEMPRE LIMPINHAS, LAVANDO A MÃO SEMPRE ANTES DE COMER.

SABONETE: - ENTENDIDO? SOMOS MUITO IMPORTANTES PARA A SUA SAÚDE!

ISABEL: - CLARO, VOU FAZER TUDO ISSO AGORA E TODOS OS DIAS!

TODOS: - OBAA, MÃOS A OBRA!!

ALGUNS MINUTOS DEPOIS...

TODOS: - PRONTINHA..

ESCOVA: - AGORA SIM!

TODOS: - TCHAU AMIGUINHA!

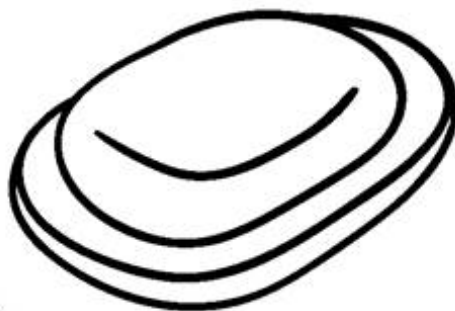
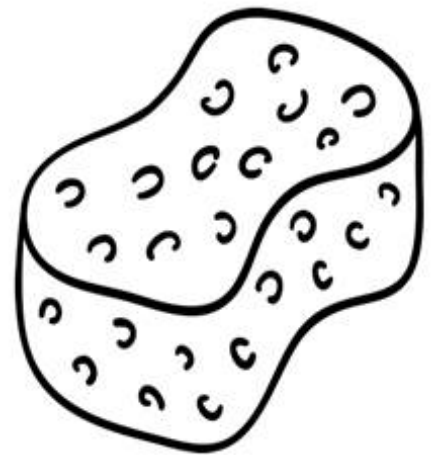
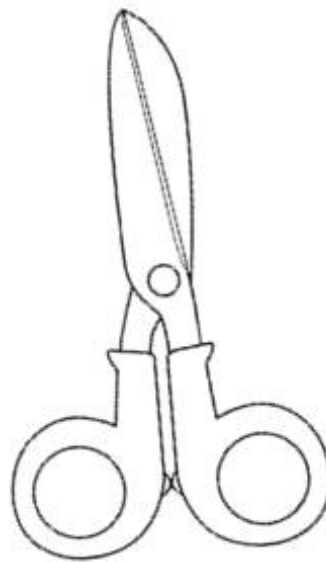
ISABEL: - VIRAM COMO AGORA ESTOU MAIS LIMPINHA, CHEIROSINHA E ATÉ MAIS BONITINHA, VOCÊ NÃO ACHAM? TODOS ESSES HÁBITOS SÃO IMPORTANTES PARA A NOSSA HIGIENE, ESPERO QUE VOCÊS SE CUIDEM DIARIAMENTE ASSIM COMO EU VOU ME CUIDAR. TCHAU GENTE!!

NOME: _____ DATA: 25/10/21

ATIVIDADE 11

A HISTÓRIA DA ISABEL


Pinte os itens de higiene presentes na história:



ATIVIDADE 12

A HISTÓRIA DA ISABEL

Pinte o principal personagem da história:



Agora complete o nome dela:

ISABEL

	S		B		L
--	---	--	---	--	---

ATIVIDADE 13

VOGAIS

OBSERVE OS NOMES DAS CRIANÇAS E CIRCULE AS QUE COMEÇAM COM VOGAIS:



ANA



BRUNO



ISABELA



ESTEVÃO



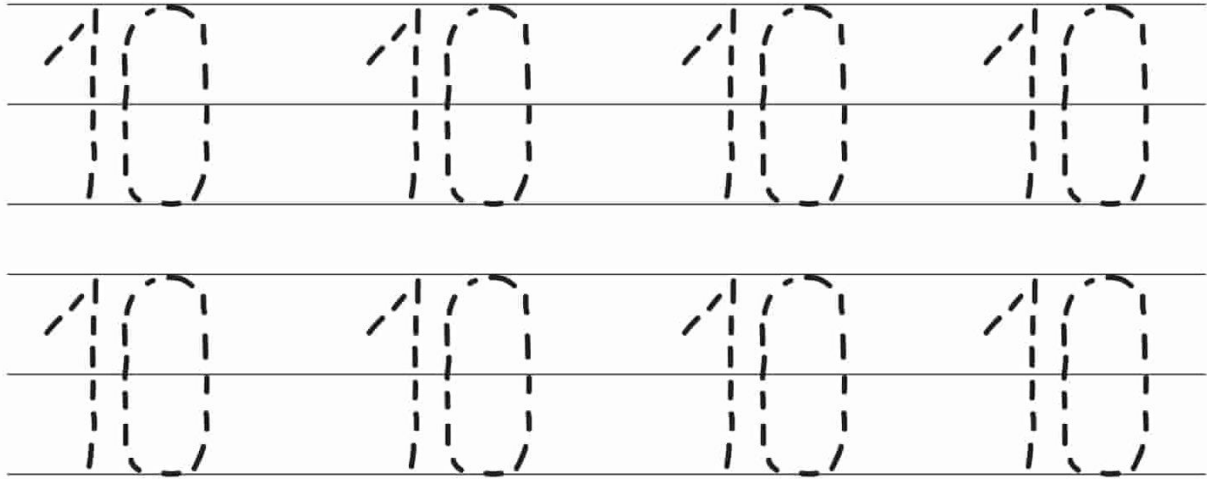
RAFAELA



OTÁVIO

ATIVIDADE 14


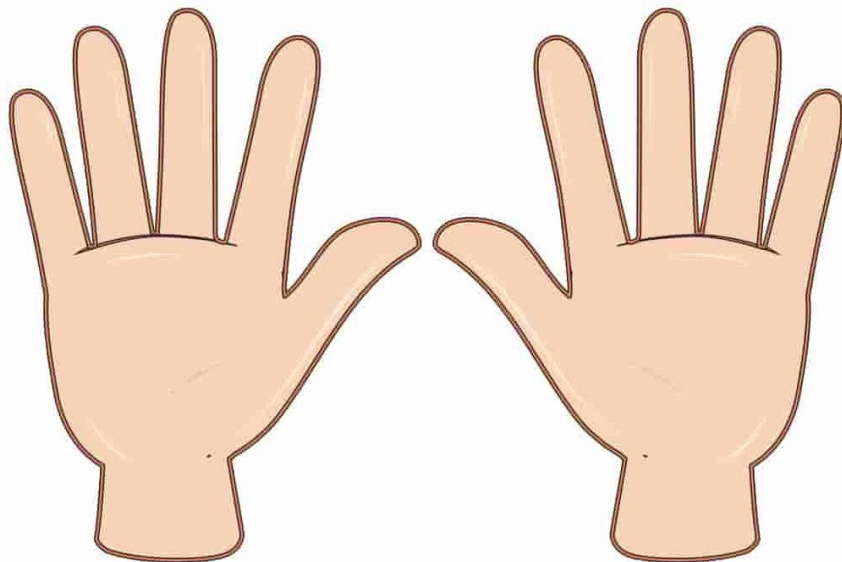

TRACE O NÚMERO 10.



ESCREVA O NÚMERO QUE FALTA.



PINTE 10. QUANTOS DEDOS ESTÃO LEVANTADOS?




NOME: _____ DATA: 27/10/21

ATIVIDADE 15

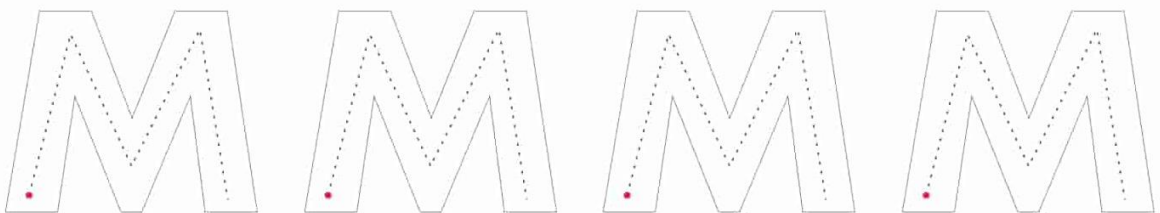
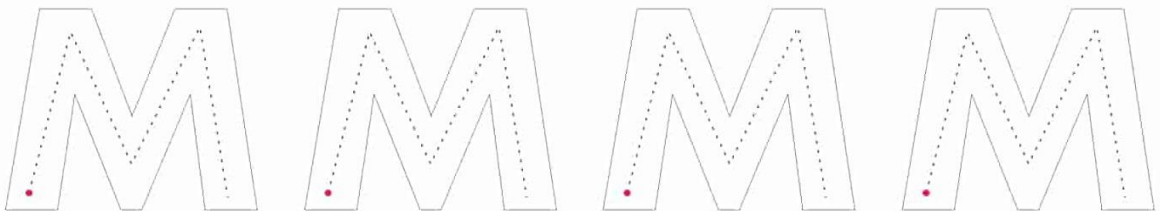
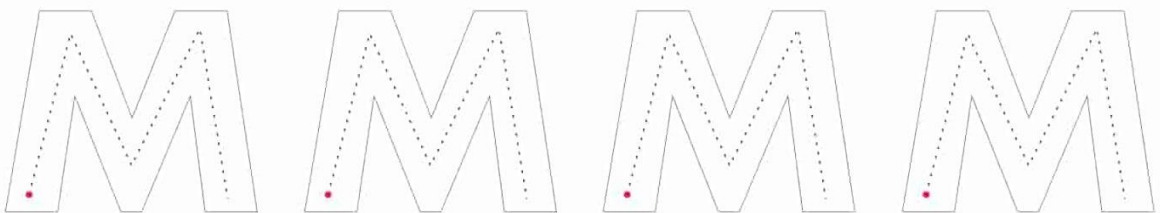
FAÇA O TRACEJADO DA LETRA M

M

DE



MELANCIA



NOME: _____

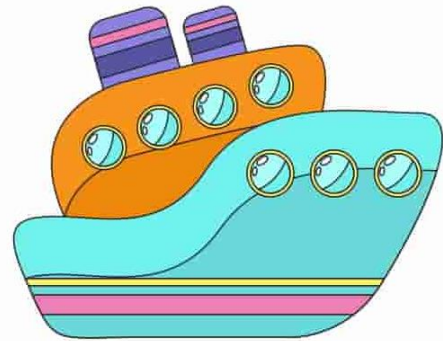
DATA: 27/10/21

ATIVIDADE 16

FAÇA UM TRACEJADO NA LETRA N

N

DE



NAVIO

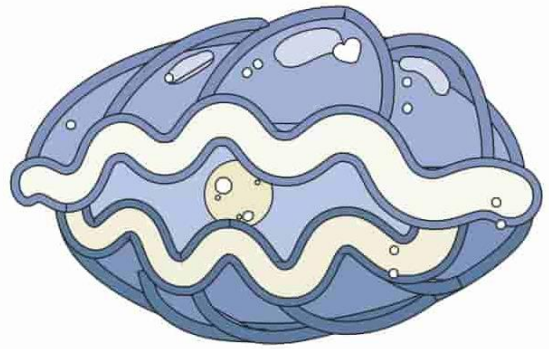


NOME: _____

DATA: 28/10/21

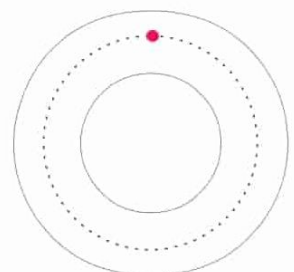
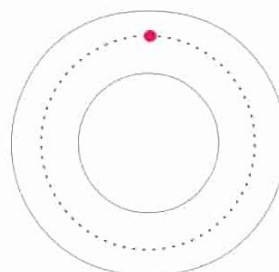
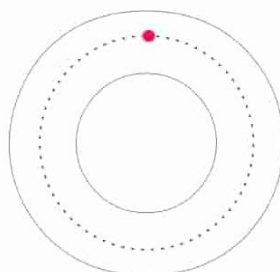
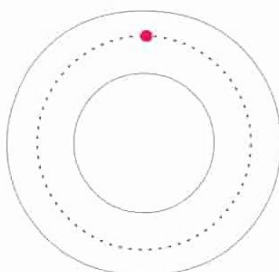
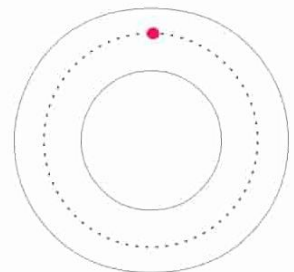
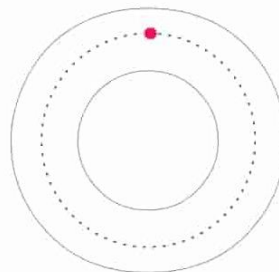
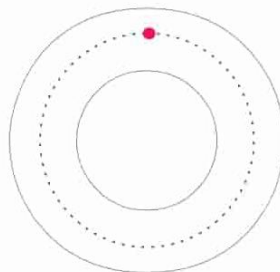
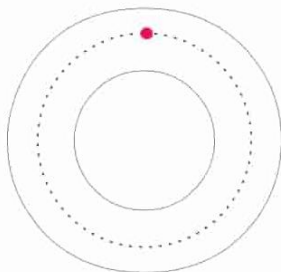
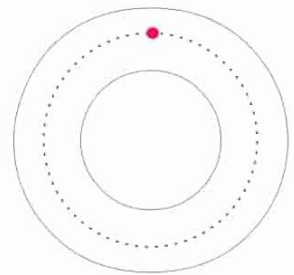
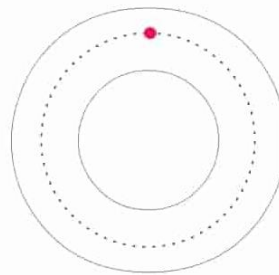
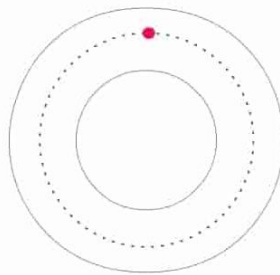
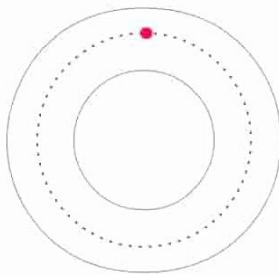
ATIVIDADE 17

FAÇA UM TRACEJADO NA LETRA O



DE

OSTRA




NOME: _____

DATA: 28/10/21

ATIVIDADE 18

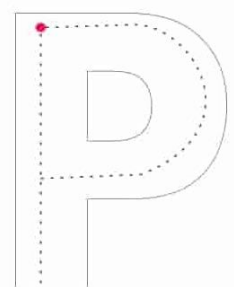







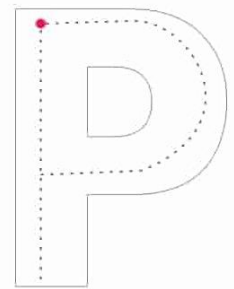



FAÇA UM TRACEJADO NA LETRA P

P



DE

PATO

















ATIVIDADE 19



MAURICIO

DIFERENTE


QUAL DAS MAÇÃS ABAIXO É A ÚNICA DIFERENTE?



ATIVIDADE 20

PERCEPÇÃO VISUAL

- PINTE O VASO QUE ESTÁ CHEIO DE FLORES E DESENHE FLORES NO QUE ESTÁ VAZIO:



NOME: _____ DATA:03/11/21

ATIVIDADE 21



ASSISTA O DESENHO DA TURMA DA MÔNICA DEPOIS FAÇA UM COLORIDO NO DESENHO ABAIXO.

VAMOS COLORIR?



ATIVIDADE 22

CIRCULE AS PALAVRAS CORRESPONDENTES AO DESENHO DO POEMA

O CALDEIRÃO DA BRUXA



GATO
SAPO
RATO

E O CORDÃO DO SAPATO



TUDO NA PANELA



PÓ DE CAFÉ

BOTÃO DE BONÉ

E UNHA DO DEDÃO DO PÉ

MEXE COM FÉ.



E JOGA TEMPERO NELA!

JOGA TEMPERO NELA!

JOGA TEMPERO NELA!



COMIDA DE BRUXA

É UM LUXO!

PARA O BRUXO...



ATIVIDADE 23

VAMOS CANTAR?

Jacaré na lagoa

Autor desconhecido

O Jacaré foi passear lá na lagoa (2X)
Foi por aqui, foi por ali (3 palmas) (2X)

Aí ele parou, olhou
Viu um peixinho, abriu a boca e ... NHAC
Não pegou o peixinho.

O Jacaré foi passear lá na lagoa (2X)
Foi por aqui, foi por ali (3 palmas) (2X)

Aí ele parou, olhou
Viu um peixinho, abriu a boca e ... NHAC
Pegou o peixinho.


O Jacaré já foi embora da lagoa (2X)
Foi por aqui, Foi por ali (3 palmas) (2X)
Aí ele chegou na beira da lagoa,
deitou e dormiu..



ATIVIDADE 24

LABIRINTO

LEVE O JACARÉ ATÉ A LAGOA:



NOME: _____ DATA:04/11/21

ATIVIDADE 25

HOJE VAMOS PROPOR UM DIA DE LAZER PARA COMEMORAR O SEU DIA ESPECIAL. ESCOLHA UM E CIRCULE AQUELE ESCOLHIDO:

PIQUINIQUE



FILME COM PIPOCA



DIA DE PINTURA








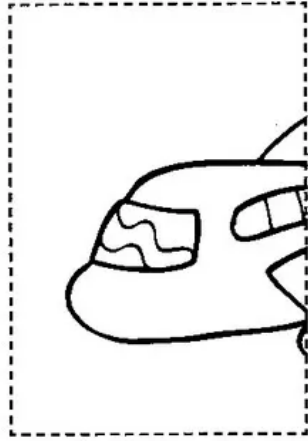



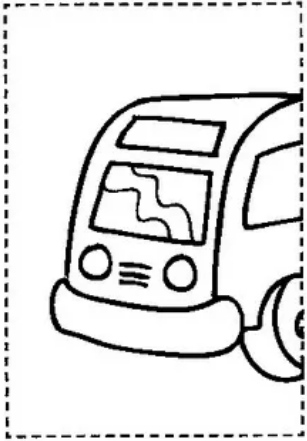
BRINCADEIRAS COM ÁGUA



NOME: _____ DATA:04/11/21

ATIVIDADE 26

FAÇA UMA ILUSTRAÇÃO DO LAZER ESCOLHIDO.



REFERENCIAS

<https://professoralisie.blogspot.com/>

https://www.youtube.com/results?search_query=m%C3%B4nica+o+baile+frank+

<https://www.youtube.com/watch?v=6TgamyHBv4c&t=1s>

<https://professoralisie.blogspot.com/2020/04/musica-jacare-na-lagoa-e-atividade.html>

<https://danieducar.com.br/?blogger=http://danizinhaeduca.blogspot.com/2011/10/atividades-do-dia-das-bruxas.html>