

ATIVIDADES DE REPOSIÇÃO 13  
PERÍODO DE DISTANCIAMENTO SOCIAL (QUARENTENA) COVID 19



*15 De Outubro*  
*Dia Do Professor*

ESCOLA MUNICIPAL: EM JOÃO JOSÉ DA SILVA

2º FASE A

PROFESSORA: MAIARA ROSA

DIAS: 18,19,20,21,22,25,26,27,28,29 DE OUTUBRO

E 03,04,05 DE NOVEMBRO

CONFORME ORIENTAÇÕES PEDAGÓGICAS Nº 01 - 29 DE JANEIRO DE 2021

CRONOGRAMA

DATA: 18/10

HISTÓRIA BRANCA DE NEVE  
INTERPRETAÇÃO DA HISTÓRIA

DATA: 19/10

BUSCANDO LETRAS  
CORES

DATA: 20/10

MAÇÃ VERMELHA  
SETE ANÕES

DATA: 21/10

INTERPRETAÇÃO DA HISTÓRIA  
LETRAS E NÚMEROS

DATA: 22/10

LABIRINTO  
ESPELHO, ESPELHO MEU.

DATA: 25/10

QUANTIDADES  
JACARÉ NA BIBLIOTECA

DATA: 26/10

PINTE AS MOSCAS  
JACARÉ

DATA: 27/10

BORBOLETINHAS  
CORES

DATA: 28/10

PALAVRAS COM B  
LETRA B

DATA: 29/10

FAMÍLIA SILÁBICA  
JUNTANDO A LETRA B COM VOGAIS

DATA: 03/11

O SAPO NÃO LAVA O PÉ  
INTERPRETAÇÃO

DATA: 04/11

INTERPRETAÇÃO DA MÚSICA  
PINTE O NOME DA FIGURA

DATA: 05/11

ESCREVA PALAVRAS  
CRUZADINHA

NOME: \_\_\_\_\_ DATA:18/10/21

ATIVIDADE 01

PINTE O DESENHO ABAIXO.

# SEQUÊNCIA DIDÁTICA

## BRANCA DE NEVE E OS SETE ANÕES



NOME: \_\_\_\_\_ DATA:18/10/21

### ATIVIDADE 02

ERA UMA VEZ UMA PRINCESINHA DE CABELOS BEM NEGROS, PELE BRANCA COMO A NEVE E LÁBIOS VERMELHOS, SEU NOME ERA BRANCA DE NEVE E ELA MORAVA COM SUA MADRASTA UMA RAINHA MUITO VAIDOSA E MUITO MÁ.

PINTE A RESPOSTA CORRETA.

BRANCA DE NEVE TINHA OS CABELOS

LOIROS

NEGROS

SUA PELE ERA

MORENA

BRANCA

OS LÁBIOS DA BRANCA DE NEVE ERA

ROSADOS

VERMELHOS

ELA MORAVA COM A

MADRASTA

MÃE

SUA MADRASTA ERA

BONDOSA

MALVADA




NOME: \_\_\_\_\_ DATA:19/10/21

**ATIVIDADE 03**

A BRUXA ENVENENOU A MAÇA E A BRANCA DE NEVE ESTÁ EM PERIGO! SÓ EXISTE UM ANTÍDOTO QUE PODERÁ LIVRAR A BRANCA DE NEVE DO FEITIÇO DA MAÇA.

PINTE APENAS AS MAÇAS COM AS LETRAS QUE FORMAM O NOME DA

**BRANCA DE NEVE**



VOCÊ AJUDOU A BRANCA DE NEVE COLORINDO



MAÇAS.

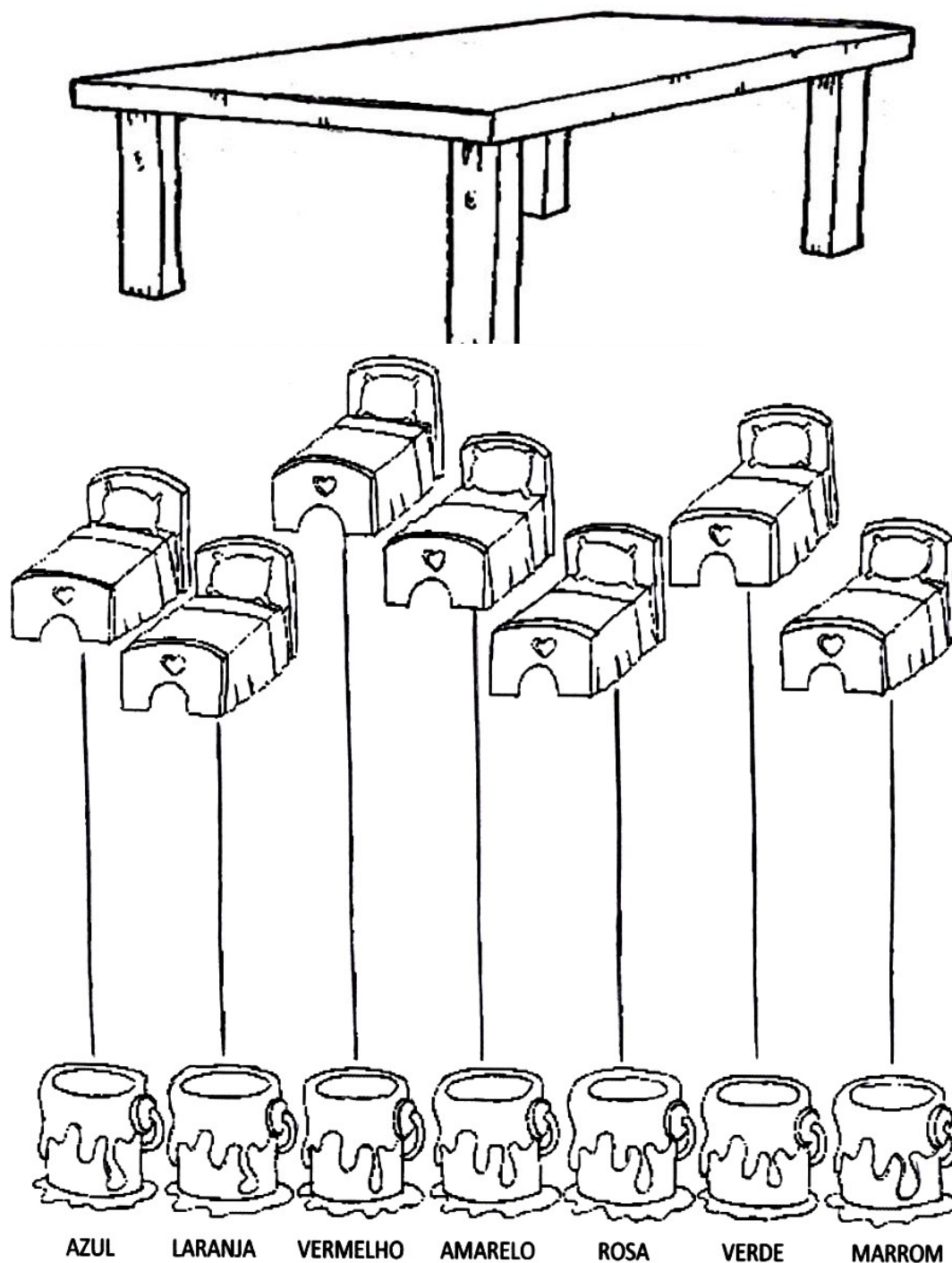
NOME: \_\_\_\_\_

DATA:19/10/21

### ATIVIDADE 04

TODOS OS DIAS BRANCA DE NEVE ARRUMA A MESA DO JANTAR.

DESENHE NA MESA OS PRATOS, NÃO SE ESQUEÇA QUE BRANCA DE NEVE VAI JANTAR.



PINTE AS CAMINHAS DOS ANÕEZINHOS COM AS CORES DAS ETIQUETAS.


NOME: \_\_\_\_\_ DATA:20/10/21

**ATIVIDADE 05**

**ENTÃO A MALVADA MADRASTA RESOLVEU IR À CASA DO SETE ANÕES FINGINDO SER UMA BOA VELHINHA QUE QUERIA APENAS OFERECER UMA MAÇA A BRANCA DE NEVE.**

**A MAÇÃ ENVENENADA DA BRANCA DE NEVE É TENTADORAMENTE VERMELHA.**

**VAMOS COLORIR A MAÇÃ ABAIXO COM GUAGUE VERMELHO.**



NOME: \_\_\_\_\_ DATA:20/10/21

**ATIVIDADE 06**

**NA HISTÓRIA APARECEM SETE ANÕES. ASSOCIE PINTANDO DA MESMA COR O NOME E AS CARACTERÍSTICAS DELES.**

ZANGADO

SONECA

FELIZ

SORRIDENTE

ESPIRRA

MUDO

DENGOSO

ABORRECIDO

MANHOSO

DORMINHOCO

ATCHIM

MESTRE

DUNGA

SÁBIO





NOME: \_\_\_\_\_ DATA:21/10/21

**ATIVIDADE 07**

**INTERPRETAÇÃO DA HISTÓRIA**

**A MADRASTA NÃO GOSTAVA DA BRANCA DE NEVE PORQUE**

BONITA

PREGUIÇOSA

FEIA

**O CAÇADOR NÃO TEVE CORAGEM DE CUMPRIR A ORDEM DA RAINHA E NÃO MATOU A BRANCA DE NEVE PORQUE**

ELA ERA MALVADA

ELA ERA BONDOSA

**OS ANÕES PEDIRAM QUE BRANCA DE NEVE FICASSE MORANDO COM ELES. ENQUANTO ELES TRABALHAVAM, BRANCA DE NEVE**

DURMIA

ARRUMAVA A CASA

BRINCAVA


**FAÇA UMA ILUSTRAÇÃO DO QUE MAIS GOSTOU DA HISTÓRIA**

NOME: \_\_\_\_\_ DATA: 21/10/21

**ATIVIDADE 08**

**ENTRE AS MAÇÃS ABAIXO ALGUMAS ESTÃO ENVENENADAS.**


**PARA SABER QUAIS SÃO, DESCUBRA O SEGREDO E PINTE SOMENTE AS MAÇÃS QUE CONTEM NÚMEROS.**



NOME: \_\_\_\_\_ DATA: 22/10/21

**ATIVIDADE 09**

**BRANCA ESTÁ PERDIDA NA FLORESTA, VAMOS AJUDA-LÁ A ENCONTRAR O CAMINHO DA CASA DOS ANÕES.**



NOME: \_\_\_\_\_

DATA: 22/10/21

### ATIVIDADE 10

A RAINHA TINHA UM ESPELHO MÁGICO, TODOS OS DIAS ELA PERGUNTAVA AO ESPELHO


**ESPELHO, ESPELHO MEU**

**EXISTE ALGUÉM**

**MAIS BELA QUE EU?**

CIRCULE A PALAVRA ESPELHO.

COMPLETE O ESPELHO E EM SEGUIDA FAÇA UM COLORIDO BEM BONITO.



NOME: \_\_\_\_\_ DATA: 25/10/21

### ATIVIDADE 11

OS ANIMAIS DA FLORESTA AJUDARAM A BRANCA DE NEVE.

OBSERVE A CENA E RESPONDA.



QUANTOS PÁSSAROS? \_\_\_\_\_

QUANTOS ESQUILOS? \_\_\_\_\_

QUANTOS COELHOS? \_\_\_\_\_

QUANTOS VEADOS? \_\_\_\_\_

QUANTOS ANIMAIS? \_\_\_\_\_

NOME: \_\_\_\_\_

DATA:25/10/21

## ATIVIDADE 12

JACARÉ NA BIBLIOTECA  
(JOE SILVA)


JACARE DESORIENTADO,  
NÃO SABIA O OUE FAZER,  
QUANDO EM UMA BIBLIOTECA  
PEGOU UM LIVRO PARA LER  
O SUSTO FOI GRANDE  
NÃO PODIA ACREDITAR  
VIU A FOTO DE UM CROCODILO E  
COMEÇOU A PENSAR:  
QUEM ERA AQUELE BICHO  
QUE ERA IGUAL E DIFERENTE  
SERÂ QUE ESTAVA OLHANDO NO ESPELHO  
OU ERA APENAS A FOTO DE UM PARENTE?



NOME: \_\_\_\_\_ DATA: 26/10/21

### ATIVIDADE 13


PINTE AS MOSCAS QUE FORMAM O NOME DO ANIMAL QUE ESTAVA NA LAGOA.



NOME: \_\_\_\_\_ DATA:26/10/21

**ATIVIDADE 14**

**ESCREVA O NOME DO ANIMAL NO QUADRO ABAIXO.**



<b>J</b>	<b>A</b>	<b>C</b>	<b>A</b>	<b>R</b>	<b>É</b>



NOME: \_\_\_\_\_ DATA: 27/10/21

## ATIVIDADE 15

### BORBOLETINHAS

(JOE SILVA)

TRÊS  
BORBOLETINHAS  
TRISTES QUE  
DAVAM DÓ VOAVAM  
LIVRES PELO CÉU  
SEMPRE JUNTAS,  
NUNCA SÓ



NUNCA PUDERAM IR  
AO MAR E ISSO NÃO  
ERA LEGAL  
POR MAIS QUE BATESSEM AS ASINHAS  
SEMPRE SE DAVAM MAL.

NUMA MANHÃ ENSOLARADA  
SUAS ASAS BATERAM ATÉ  
CANSAR UM SORRISO ELAS  
ABRIRAM,  
POR NÃO ACREDITAR


QUE DIANTE DE SEUS OLHOS  
ELAS CONSEGUIAM VER O MAR.




NOME: \_\_\_\_\_ DATA: 27/10/21

### ATIVIDADE 16

VAMOS PINTAS AS ASINHAS DAS BORBOLETAS COM AS CORES QUE SE PEDEM.




VERMELHO




AMARELO




AZUL




LARANJA




VERDE




ROSA



PRETO



MARROM



ROXO

NOME: \_\_\_\_\_ DATA:28/10/21

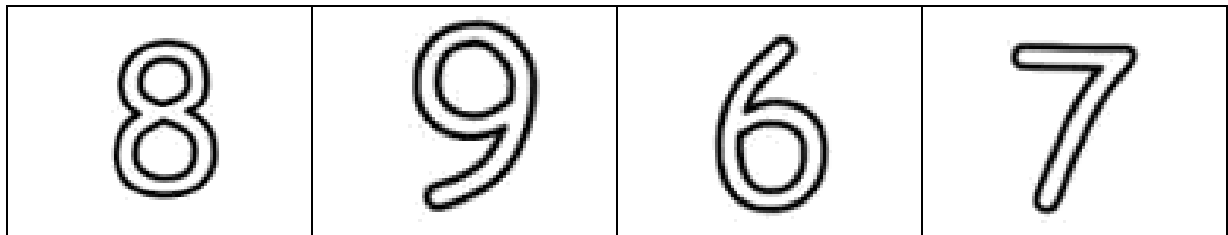
### ATIVIDADE 17

CIRCULE AS PALAVRAS QUE COMEÇAM COM A MESMA LETRA DA PALAVRA "BORBOLETA".

CAMA	BEBÊ	MENINO	ESCOLA	PÉ
PORTA	CASA	FOGO	BEIJO	VIOLA
CAFÉ	BANANA	PENTE	COLA	AMORA
BOLO	PAI	JACARÉ	LUZ	BRANCAS

PINTE O NUMERAL QUE CORRESPONDE A QUANTIDADE DE LETRAS DA PALAVRA ABAIXO.

# BORBOLETA



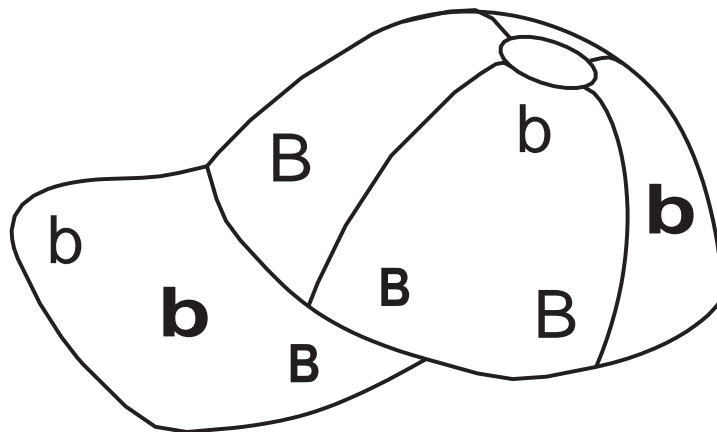

**ATIVIDADE 18**

VAMOS CONHECER A LETRA B E O SOM DELA.

PASSE O DEDO INDICADOR SOBRE AS LETRAS **B** ENQUANTO FALA O SOM DELA. OBSERVE O MOVIMENTO QUE A BOCA FAZ.

DEPOIS, DESENHE NO QUADRO ALGO CUJO NOME COMEÇA COM O SOM DE **B** E CIRCULE AS LETRAS NO BONÉ COM AS CORES INDICADAS.

**B b**



AGORA, CUBRA O TRACEJADO DA LETRA **B**.

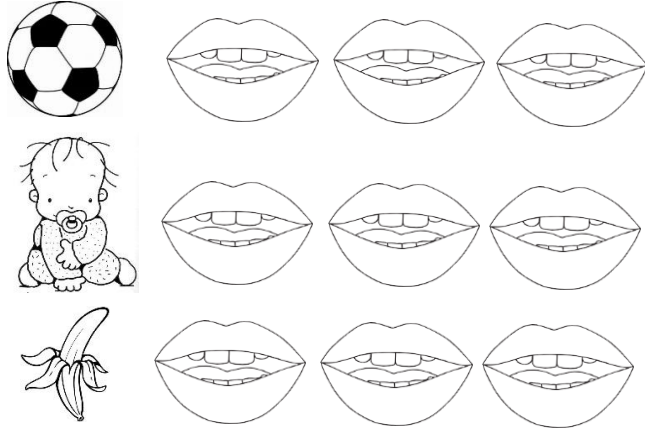
B B B B B B B B B B B

NOME: \_\_\_\_\_ DATA: 29/10/21

### ATIVIDADE 19

QUANTAS VEZES VOCÊ ABRE A BOCA PARA FALAR O NOME DAS FIGURAS ABAIXO.

PINTE AS BOQUINHAS PARA INDICAR ESSA QUANTIDADE.



ESCREVA A LETRA B EM CADA QUADRINHO.

B									
---	--	--	--	--	--	--	--	--	--

AGORA, JUNTE O SOM DA LETRA B COM O SOM DE CADA VOGAL E DE ão E ESCREVA AS SÍLABAS NOS ESPAÇOS CORRESPONDENTES.

	A	E	I	O	U	ãO
B						

**ATIVIDADE 20**

UNA A LETRA B COM CADA VOGAL E FORME AS SÍLABAS.

A diagram for a syllable family activity. On the left, a box contains the letter **B**. Four arrows point from this box to four boxes containing the vowels **A**, **E**, **I**, and **O** (with **U** below **O**). To the left of these boxes are four butterfly illustrations. To the right of each vowel box is an arrow pointing to an empty rounded rectangular box for writing a syllable.

AGORA ESCREVA A FAMÍLIA SÍLABICA DO B

---

NOME: \_\_\_\_\_ DATA:03/11/21

### ATIVIDADE 21

VAMOS CANTAR A MÚSICA DO SAPO PARA REALIZAR AS PRÓXIMAS ATIVIDADES.

O SAPO NÃO LAVA O PÉ

NÃO LAVA POR QUE NÃO QUER

ELE MORA LÁ NA LAGOA

NÃO LAVA O PÉ

POR QUE NÃO QUER

MAS, QUE CHULÉ!



NOME: \_\_\_\_\_ DATA:03/11/21

**ATIVIDADE 22**

RECORTE E COLE AS PALAVRAS NO LUGAR CERTO DA MÚSICA.

# O SAPO

O SAPO NÃO LAVA O

NÃO LAVA PORQUE NÃO QUER

ELE MORA LÁ NA

NÃO LAVA O

PORQUE NÃO QUER

MAS QUE

LAGOA

CHULÉ

PÉ

PÉ



**ATIVIDADE 23**

**RESPONDA**

1) QUAL O TÍTULO DO TEXTO?

2) ONDE O SAPO MORA?

3) O QUE O SAPO NÃO GOSTA DE LAVAR?

4) O SAPO TEM CHULÉ?

**NÃO**

**SIM**

5) O SAPO NÃO LAVA O PÉ PORQUE NÃO



ATIVIDADE 24

PINTE O NOME CORRETO DE CADA FIGURA



PATO

SAPO

CACO



PÉ

PÁ

PÓ



LATA

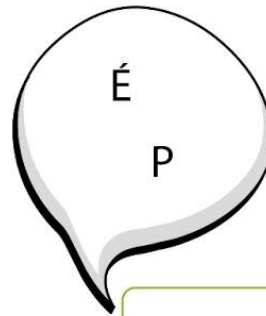
BOLA

LAGOA



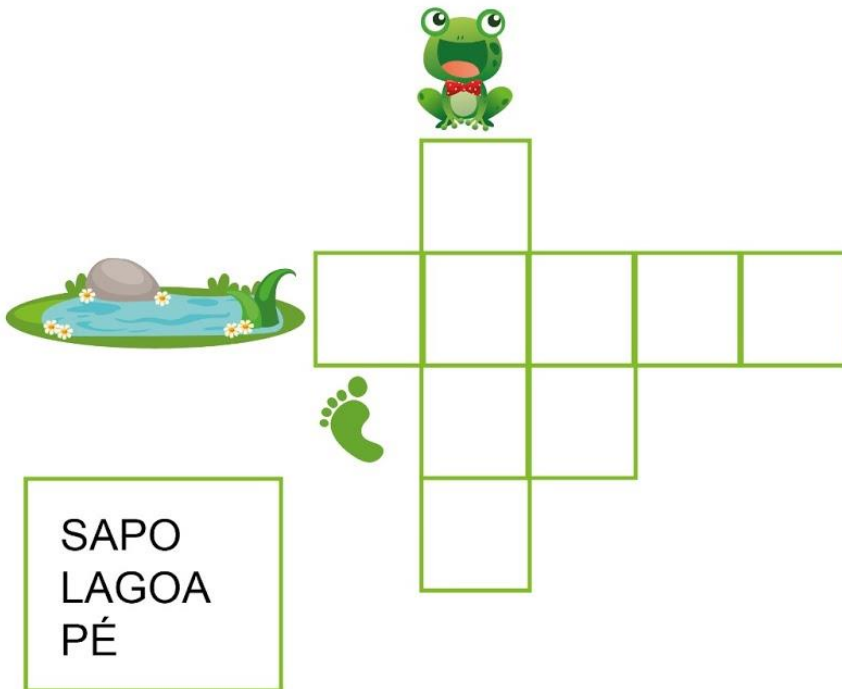
ATIVIDADE 25

DESCUBRA COMO ESCRIBE



ATIVIDADE 26

COMPLETE A CRUZADINHA



A crossword puzzle grid is shown with a frog sitting on top of the vertical word, a pond with a rock and lily pads to the left, and a footprint to the left of the grid. The grid consists of 11 empty cells arranged in a cross shape: a vertical column of 5 cells and a horizontal row of 5 cells, intersecting at the second cell from the top and the second cell from the left.

SAPO  
LAGOA  
PÉ

ENCONTRE AS PALAVRAS NO DIAGRAMA ABAIXO

B	F	H	I	S	A	P	O
L	A	G	O	A	Z	P	C
M	I	X	P	É	J	B	U



## REFERENCIAS

<http://notebookdaprof.blogspot.com/2013/01/coletanea-o-sapo-parte-ii.html?m=1>

<https://educacaoetransformacaooficial.blogspot.com/2018/09/sequencia-didatica-branca-de-neve-e-os.html>

LIVRO ADOLETÁ - VILZA CARLA

PATRÍCIA BOTELHO DA SILVA

EDITORA DO BRASIL