



Prefeitura da Estância Turística de
IBIÚNA
TRANSFORMAÇÃO RESPONSÁVEL. CUIDANDO DE PESSOAS.



E.M "Zeni Soares Ramalho"

Apostila 13: Atividades para estudo em casa

18/10 Outubro até 05/11 Novembro 2021

Professora: Julia de Faria Bezerra / **Cel** (11) 99748-5064

Fase I A

Devolução da 13ª Apostila: 08/11/2021



NOME: _____




ROTEIRO PARA REALIZAÇÃO DAS ATIVIDADES

FASE I - A



COMBINADOS :

1. ESCOLHA UM LUGAR TRANQUILO COM POUCO BARULHO E BEM ILUMINADO PARA FAZER AS ATIVIDADES;
2. AS SUAS MÃOS DEVEM ESTAR LIMPAS E SECAS;
3. TENHA CUIDADO COM BEBIDAS E ALIMENTOS;



ATIVIDADES: :

- REALIZE CERCA DE 2 A 3 ATIVIDADES POR DIA PARA QUE NÃO FIQUE CANSATIVO;
- LEMBRE-SE, A ATIVIDADE É SUA POR ISSO FAÇA COM A SUA LETRINHA, COM CAPRICO E DESENHE DO SEU JEITINHO;
- SE TIVER DÚVIDAS NAS ATIVIDADES ENTRE EM CONTATO COM PROFESSORA PELO GRUPO DO WHATSAPP OU NO PARTICULAR, PARA QUE ELA POSSA TE AJUDAR;
- FIQUE ATENTO COM OS VÍDEOS, HISTÓRIAS E MÚSICAS QUE SERÃO ENVIADOS NO GRUPO, POIS ELES AJUDARÃO A REALIZAR AS ATIVIDADES (TODOS JÁ VEM MARCADOS COM A PÁGINA CERTA);
- SERÁ ENVIADO TAMBÉM UM CANUDINHO PARA ATIVIDADE DA PÁGINA 8, 2 FOLHAS COLORIDAS PARA AS PÁGINAS 18 E 25.

⁶
MUITO OBRIGADA PELA COLABORAÇÃO E BOA ATIVIDADE!!





NOME:

VEJA A LISTA DE NOMES DOS SEUS COLEGAS DE SALA. DEPOIS
ENCONTRE E PINTE SOMENTE O **SEU NOME**

AGATHA
ARTHUR
EMILY
ENZO
ESDRAS
GUSTAVO
HELOÍSA
JHAMILLY
JOÃO D.
JOÃO M.
LORENA
LUCAS A.
LUIZ
LUKAS R.

NATHALIA
NICOLAS
PYETRA
RAIANY
RAISSA
RAMIRES
REBECA
SAMUEL
TEYLOR
PEDRO
IZABELA
LAURA
ISABELLY





NOME:

CONTE OS NÚMEROS ABAIXO, E PINTE SOMENTE O NÚMERO QUE REPRESENTA A SUA IDADE:

○ - 1 - 2 - 3 - 4 - 5 -
6 - 7 - 8 - 9 - 10


AGORA RECORTE O NÚMERO QUE REPRESENTA SUA IDADE E COLE NO ESPAÇO ABAIXO:





NOME:


COM AJUDA DOS RESPONSÁVEIS LEIA O NOME DAS FIGURAS ABAIXO DE OBJETOS QUE TÊM DENTRO DE UMA SALA DE AULA. RECORTE A LETRINHA QUE COMEÇA O NOME DE CADA IMAGEM E COLE NO LUGAR CERTO.




LOUSA










CADERNO



BRINQUEDO



CARTEIRA





NOME:

RECORTE E COLE OS NÚMEROS DA AMARELINHA NO LUGAR CORRETO
DEPOIS DESENHE NO CHÃO E VAMOS BRINCAR

4

7

10

CÉU

9

5

6

3

1

INÍCIO


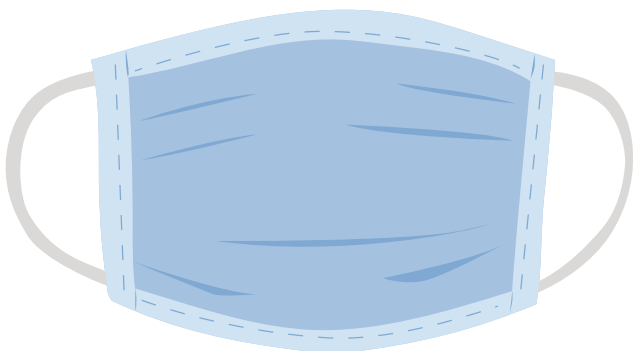
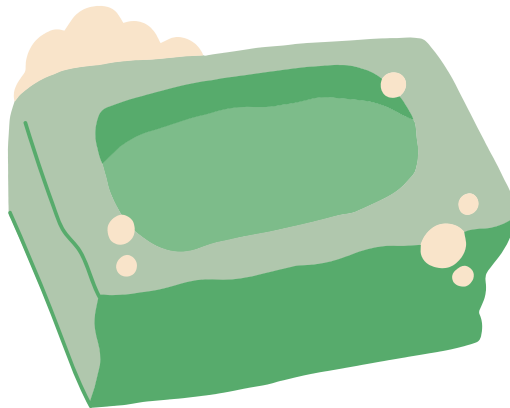

2

8



NOME:

AINDA NÃO PODEMOS NOS DISCUIDAR CONTRA O COVID 19
VEJAS AS FIGURAS ABAIXO E **CIRCULE OS ITENS QUE VOCÊ UTILIZA
PARA SE PREVENIR CONRA O CORONAVÍRUS.**





NOME:

HORA DA ARTE !!!!!

VAMOS FAZER O CABELO DO PERSONAGEM ABAIXO USANDO TINTA E CANUDO.
DERRAME UM POUQUINHO DE TINTA SOBRE A CABEÇA DO DESENHO, DEPOIS
COM O CANUDO ASSOPRE ESPALHANDO A TINTA PARA FORMAR O CABELO DO
PERSONAGEM.




TIRE FOTO E MANDE PARA A PROFESSORA.



NOME:

HORA DA BRINCADEIRA !!!!!

VAMOS TREINAR NOSSA COORDENAÇÃO MOTORA E ATENÇÃO COM A BRINCADEIRA DA CAMBALHOTA. OBSERVE ABAIXO COMO FAZER A CAMBALHOTA E PEÇA AJUDA DE SEUS RESPONSÁVEIS.



VOCÊ GOSTOU DA BRINCADEIRA? DESENHE ABAIXO COMO FOI:

RESPONSÁVEL, ESCREVA ABAIXO O QUE A CRIANÇA ACHOU DA BRINCADEIRA:




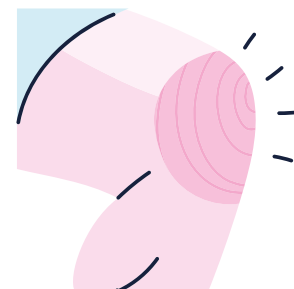






NOME:

HORA DA MÚSICA !!!!!

ESCUTE A MÚSICA: A BOCA DO JACARÉ QUE A PROFESSORA IRÁ MANDAR NO GRUPO. A MÚSICA MENSIONA AS PARTES DO CORPO. **ENQUANTO VOCÊ CANTA COLOQUE AS MÃOS NAS PARTES DO CORPO QUE A MÚSICA FALA** E MANDE UM VÍDEO PARA A PROFESSORA.

DEPOIS LIGUE CADA ANIMAL NA PARTE DO CORPO QUE ELE PEGA:





NOME:

HORA DA MÚSICA !!!!!

ESCUTE A MÚSICA: CASA DE VINÍCIUS DE MORAIS QUE A PROFESSORA IRÁ MANDAR NO GRUPO.

DEPOIS VEJA A FIGURA ABAIXO DA CASA E MARQUE QUANTOS PEDE DE CADA UM



PASSE POR CIMA APENAS DA ALTERNATIVA CORRETA

QUANTAS **JANELAS** TEM NA CASA?

1 ... 2 ... 3 ... 4

QUANTAS **PORTAS** TEM NA CASA?

1 ... 2 ... 3 ... 4



NOME:

LIGUE AS LETRAS QUE FORMAM SEU NOME NO DESENHO DA MENINA OU DO MENINO.

A B C D E F G H I J K

Z

L

Y



M

X

W V U T S R Q P O N

ESCREVA SEU NOME NO ESPAÇO ABAIXO

A large, empty rectangular box with a thin orange border, intended for the student to write their name.



NOME:

O QUE VEM ANTES E O QUE VEM DEPOIS?

antes		depois
	7	

antes		depois
	2	

antes		depois
	4	

antes		depois
	8	

antes		depois
	5	

antes		depois
	1	

antes		depois
	9	

antes		depois
	10	

antes		depois
	6	

antes		depois
	3	



NOME:

NÚMEROS E LETRAS

1- RECORTE E COLE, COLOCANDO CADA NÚMERO E LETRA EM SEU LOCAL CORRESPONDENTE, SEPARANDO-OS.

LETRAS

NÚMEROS








1	B	3	D	5	F	7	H	9
A	2	C	4	E	6	G	8	I



NOME:

ANTES E DEPOIS

1 - COMPLETE A SEQUÊNCIA ALFABÉTICA:











NOME:

DESCOBRINDO O NUMERAL

VAMOS DESCOBRIR OS NUMERAIS QUE ESTARIAM NO LUGAR DOS DESENHOS E ESCREVER ABAIXO:

1	2	3		5
6	7	8	9	
11	12		14	15
	17	18	19	20
21		23	24	25
26	27	28		30

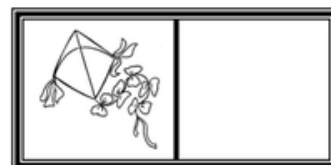
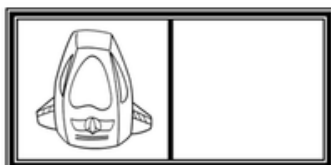

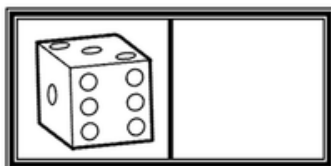

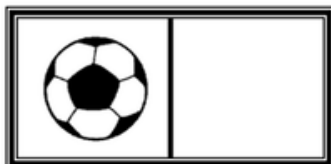
1- COMPLETE A SEQUÊNCIA NUMÉRICA DO 1 AO 30:

1-2-3-4-5-6-7-8-9-10

11-12-13-14-15-16-17-18

19-20-21-22-23-24-

25-26-27-28-29-30



ESCOLA: E.M. ZENI SOARES RAMALHO (_ / _ / 2021) 17

SÉRIE: FASE I-A

PROF^a: JULIA



NOME:

HORA DA BRINCADEIRA!!!!

VAMOS VER O VÍDEO: "**ESCRAVOS DE JÓ DA GALINHA PINTADINHA**"

QUE A PROFESSORA IRÁ MANDAR NO GRUPO, OU ACESSE O LINK:

<https://www.youtube.com/watch?v=AjCVHKEohAg&t=15s> DEPOIS FAÇA

IGUAL AO VÍDEO,

VOCÊ GOSTOU DA BRINCADEIRA? DESENHE ABAIXO COMO FOI:

RESPONSÁVEL, ESCREVA ABAIXO O QUE A CRIANÇA ACHOU DA BRINCADEIRA:

MANDE FOTOS PARA A PROFESSORA



NOME:

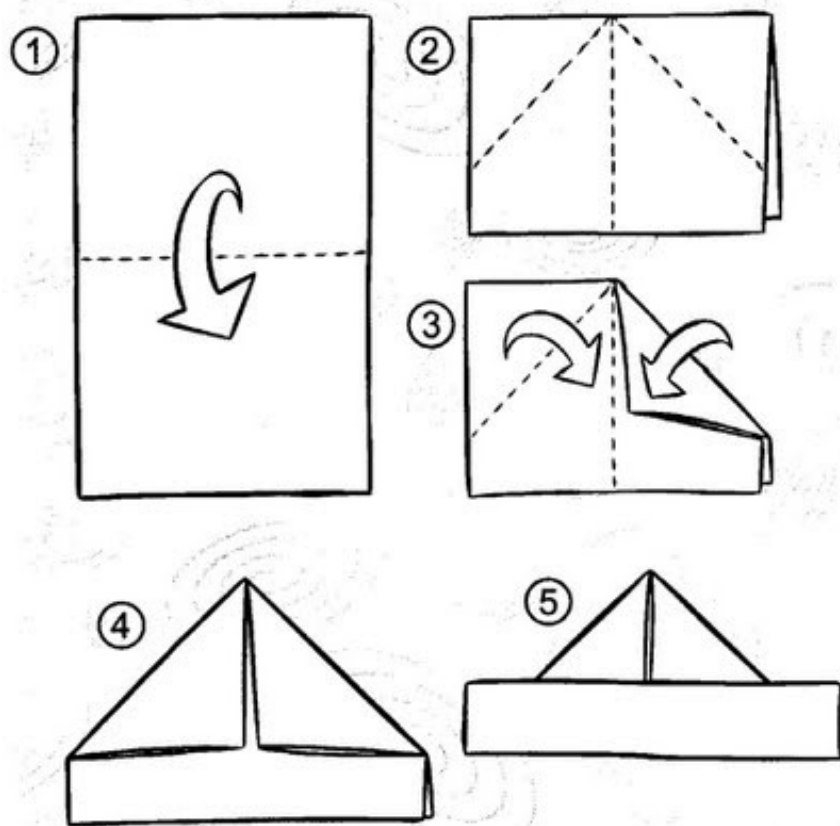
HORA DA DOBRADURA!!!!

VAMOS VER O VÍDEO: "MARCHA SOLDADO"

QUE A PROFESSORA IRÁ MANDAR NO GRUPO, OU ACESSO O LINK:

<https://www.youtube.com/watch?v=8Dwr0wgrt0E>

DEPOIS FAÇA O CHAPEU COM AJUDA DOS RESPONSÁVEIS IGUAL AO VÍDEO, NÃO SE ESQUEÇA DE DECORAR BEM BONITO.



RESPONSÁVEL, ESCREVA ABAIXO O QUE A CRIANÇA ACHOU DE FAZER A DOBRADURA:



NOME:

HORA DA HISTÓRIA !

PENADINHO: MEU ANIVERSÁRIO - MAURÍCIO DE SOUSA



PARA COMEMORAR MAIS UM ANO DE MORTE, PENADINHO RESOLVEU FAZER UMA FESTA EM SUA TUMBA. PIXUQUINHA FOI AJUDÁ-LO E TODA A TURMA FOI CONVIDADA!

ZÉ VAMPIR TROUXE UM LINDO PRESENTE PARA O AMIGO PENADINHO: UM GRANDE ESPELHO DA IDADE MÉDIA, QUE O VAMPIRINHO NUNCA USOU. TAMBÉM PUDERA, A IMAGEM DOS VAMPIROS NÃO SE REFLETE EM ESPELHOS.

MUMINHO LHE DEU UM TURBANTE LINDO, QUE NÃO USAVA HÁ MILHARES DE ANOS... DESDE QUE FOI MUMIFICADO NO ANTIGO EGITO.



LÓBI TROUXE UM BAITA OSSÃO, QUE ELE HAVIA ENTERRADO COM MUITO CARINHO.



O OSSO ERA DO ZÉ CAVEIRINHA, QUE DEU UM GRANDE ABRAÇO NO AMIGO PENADINHO QUANDO RECEBEU O SEU FÊMUR DE VOLTA!

FRANK LHE DEU UM CÉREBRO NOVINHO EM FOLHA... PIXUQUINHA FOI BUSCAR O CRANICOLA, QUE TROUXE MUITO AMOR E CARINHO PARA O VELHO AMIGO.

DONA MORTE NÃO APARECEU PORQUE TINHA MUITO TRABALHO RECOLHENDO VIDAS POR AÍ...

MAS MANDOU MUITAS ALMAS PARA A FESTA DO AMIGO QUE FOI UM SUCESSO!





NOME:


INTERPRETAÇÃO DE TEXTO:

CIRCULE A ALTERNATIVA CORRETA.

1. O QUE O ZÉ VAMPIR DEU DE PRESENTE PARA O PENADINHO?



FLORES



ESPELHO




PANELA

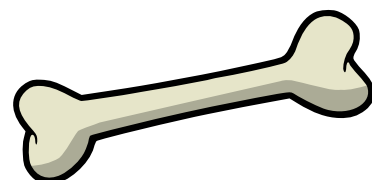
2. O QUE O LÓBI DEU DE PRESENTE PARA O PENADINHO?



BOLO



COXINHA



OSSÃO

3. PINTE O PERSONAGEM QUE VOCÊ MAIS GOSTOU DA HISTÓRIA:





NOME:

VAMOS VER O VÍDEO: "**PÉ DE SONHO - BRUXINHA ZIGFRIDA**"
QUE A PROFESSORA IRÁ MANDAR NO GRUPO, OU ACESSE O LINK:

<https://www.youtube.com/watch?v=d9k8H9-owFg>

31/10 COMEMORA-SE O HALLOWEEN (EM OUTRO PAÍS) E O DIA DO
SACI NO BRASIL

PARA COMEMORAR PINTE A BRUXINHA DA MESMA COR DA
BRUXINHA DO VÍDEO






NOME:

Atividade

1-RECORTE E COLE OS NÚMEROS NA ORDEM CRESCENTE:



EDUCAÇÃO E TRANSFORMAÇÃO



NOME:

ENCONTRE NO TEXTO ABAIXO AS
PALAVRAS **BRUXA** E **BRUXO** E CIRCULE

O CALDEIRÃO DA BRUXA



GATO
SAPO
RATO



E O CORDÃO DO SAPATO



TUDO NA PANELA



PÓ DE CAFÉ

BOTÃO DE BONÉ

E UNHA DO DEDÃO DO PÉ



MEXE COM FÉ.



E JOGA TEMPERO NELA!

JOGA TEMPERO NELA!

JOGA TEMPERO NELA!



COMIDA DE BRUXA

É UM LUXO!

PARA O BRUXO...





NOME:

PEÇA AJUDA PARA O RESPONSÁVEL PARA LER O NOME DOS NÚMEROS E DEPOIS PINTE O NÚMERO QUE VOCÊ LEU

<p>QUATRO</p> <p>4 3 6</p>	<p>DEZ</p> <p>10 6 2</p>	<p>SEIS</p> <p>4 6 9</p>
<p>OITO</p> <p>4 10 8</p>		<p>DOIS</p> <p>4 7 2</p>
<p>CINCO</p> <p>5 1 3</p>		<p>NOVE</p> <p>2 8 9</p>
<p>SETE</p> <p>4 7 9</p>	<p>UM</p> <p>2 1 10</p>	<p>TRÊS</p> <p>3 6 9</p>

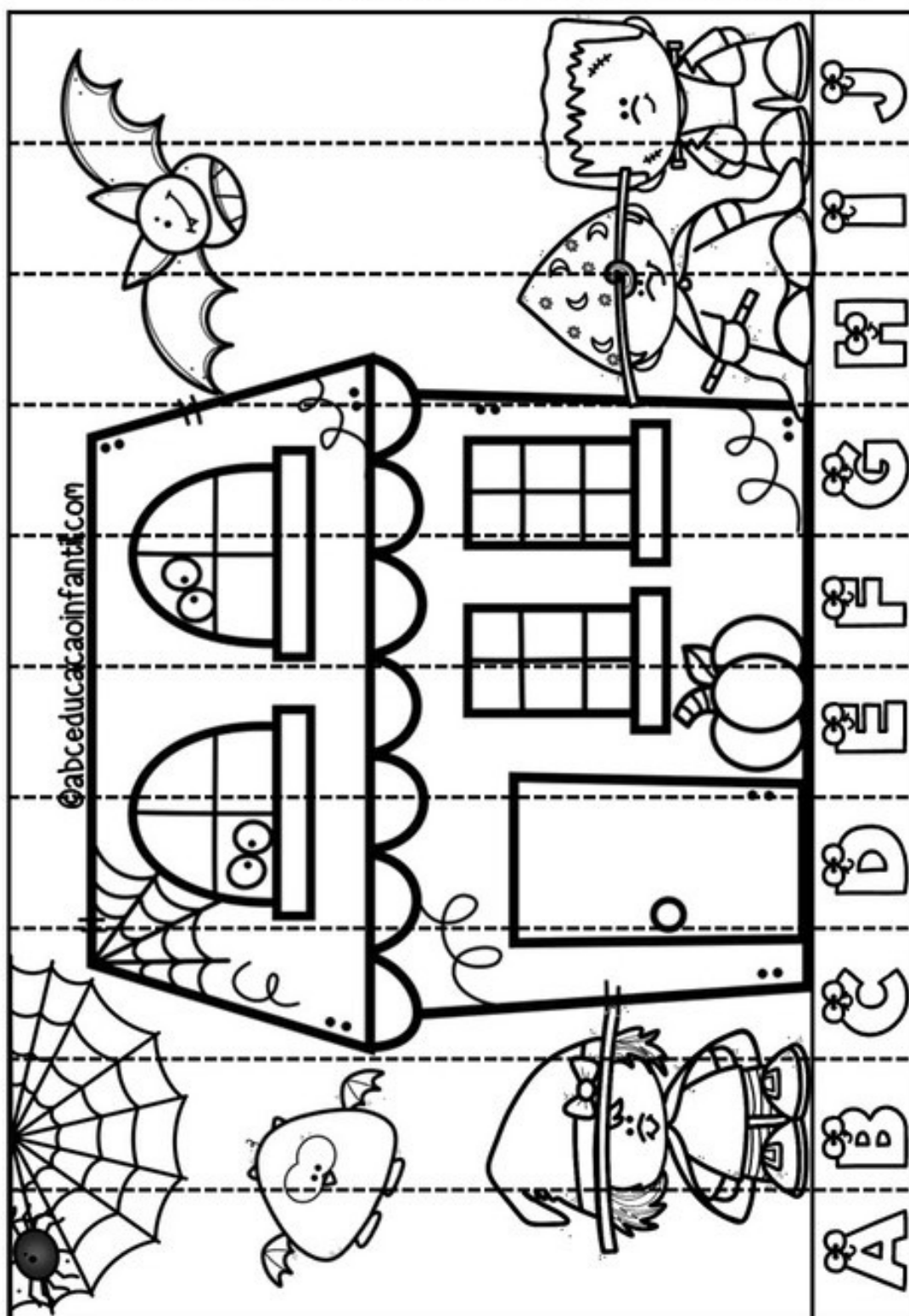
EDUCAÇÃO E TRANSFORMAÇÃO



NOME:

PINTE ESSE DESENHO BEM BONITO, RECORTE E COLE NA
ORDEM ALFABÉTICA NA FOLHA COLORIDA QUE A
PROFESSORA IRÁ MANDAR

BAIXE OU SALVE OS MATERIAIS GRATUITOS DIRETO DO BLOG II
WWW.ABCEDUCAÇÃOFANTASIA.COM






NOME:


ATIVIDADES DE MATEMÁTICA

1) LIGUE OS NÚMEROS COM OS ELEMENTOS CORRESPONDENTES



.

. 3



.

. 2



.

. 4



.

. 1



.

. 5

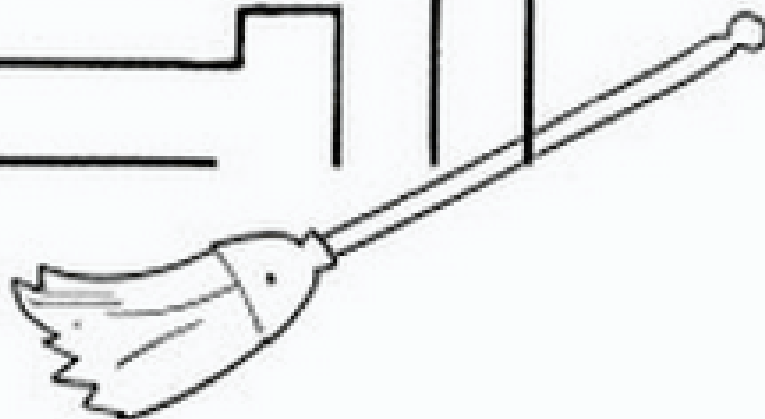



NOME:

Leve a bruxinha até a sua vassoura.



**DIA DAS BRUXAS - HALLOWEEN
31 DE OUTUBRO**





NOME:

AGATHA

COELHO

RAMALHO





NOME:

ARTHUR

GABRIEL

DA ROSA

SULINO





NOME:

EMILY

CRISTINA

DA COSTA

OLIVEIRA





NOME:

ENZO

GABRIEL

FERRERA DE

CAMARGO





NOME:

ESDRAS

SOUZA DE

CAMARGO





NOME:

GUSTAVO

HENRIQUE

OLIVEIRA

DOMINGUES





NOME:

HELLO

MARQUE

DOS

SANTOS





NOME:

JHANNILLY

NEVES

PINHEIRO





NOME:

JOÃO

DANIEL

DOMINGUES

DE OLIVEIRA





NOME:

JOÃO

MIGUEL

VERA DE

OLIVEIRA





NOME:

LORENA

RAMALHO

PINTO





NOME:

LUCAS

ANTONIO

DA SILVA

PIRES





NOME:

LUIZ

MIGUEL

DA SILVA

GERMANO





NOME:

LUKAS

RUIVO

CAIDOSO





NOME:

NATHALIA

VERA

PINTO

GERMANO





NOME:

NICOLAS

OLIVEIRA

DOS

SANTOS





NOME:

PYETRA

RAMALHO

VERA





NOME:

RAIANY

DA SILVA

NOGUEIRA





NOME:

RAÍSA

ELÓIA

VERA

GÓES

RUNO





NOME:

RAMIRES

COELHO

RAMALHO





NOME:

REBECA

DOMINGUES

ALMEIDA





NOME:

SAMUEL

GONÇALVES

PINTO





NOME:

TEYLOA

VERA

NUNES

DOS

SANTO





NOME:

PEDRO

DA SILVA

SANTOS





NOME:

DABELA

VITÓRIA

PEDROSO

GONÇALVES





NOME:

L A U R A

E M I L Y

S A N T A N A

D E

O L I V E I R A





NOME:

BABELLY

CHRISTINE

DIAS DE

SOLZA



REFERÊNCIAS



- <https://i.pinimg.com/originals/ce/94/7d/ce947dc78131c68a9b0eb684314486ce.png>;
- https://files.liveworksheets.com/def_files/2021/2/24/102242354061427710/102242354061427710001.jpg;
- <https://www.mepoenahistoria.com.br/wp-content/uploads/2020/06/pintura-3.jpg>;
- https://desenhospradesenhar.com.br/wp-content/uploads/2021/07/Como-DESENHAR-CABELO-de-Anime_PostAbrill-Frente-Lado-Meio-de-Lado-DBZF-1024x576.png;
- https://1.bp.blogspot.com/_ikXKOFLYdSU/SLXdNoHPvBI/AAAAAAAAAD0w/6k47GSXXLtc/w1200-h630-p-k-no-nu/cambalhota.jpg;
- <http://2.bp.blogspot.com/-ngY0CPRqzlw/Ua0Xf5kHLZI/AAAAAAAAABI/SiOVaEBAaskY/w1200-h630-p-k-no-nu/imagem.jpg>;
- <https://www.youtube.com/watch?v=G2oBnsAZW3g>; (MÚSICA: A BOCA DO JACARÉ);
- <https://www.youtube.com/watch?v=wnkdc5NX0H0> (MÚSICA: CASA - VINÍCIUS DE MORAIS);
- https://image.freepik.com/vetores-gratis/menino-novo-engracado-e-menina-estudantes-vector-cartoon-isolado-personagens_1196-505.jpg;
- <https://i.pinimg.com/564x/b9/b6/54/b9b654a4da7c6c2ddd925969de706d76.jpg>;
- <https://i.pinimg.com/originals/1d/64/fa/1d64fa43c723e234ee839d34e150c900.png>;
- https://1.bp.blogspot.com/-sOZNAbC5SPw/XqHHRt87E_I/AAAAAAAAAnAA/gFslr6PEcDclzt8xEdOLdZw7_sj421rlgCNcBGAsYHQ/s1600/ordem%2Balfab%25C3%25A9tica%2BANTES%2BE%2BDEPOIS.png;
- https://4.bp.blogspot.com/-RvbTbCRezN4/WhNCZekRnjI/AAAAAAAAhOQ/jzPVPlnQva4wyu_FG-M6G0aQhCBTBUKTQCLcBGAs/w1200-h630-p-k-no-nu/SEQUENCIA%2BNUMERICA.png;
- <https://revistazunai.com.br/wp-content/uploads/2018/09/atividade-matematica30.png>;
- VÍDEO 1 <https://www.youtube.com/watch?v=AJCVHKEohAg&t=15s> (ESCRAVOS DE JÓ);
- VÍDEO 2 <https://www.youtube.com/watch?v=8Dwr0wgrt0E> (MARCHA SOLDADO);
- <https://www.soescola.com/wp-content/uploads/2016/08/chap%3%A9u-de-soldado.jpg>;
- <https://i.pinimg.com/originals/f8/ae/cc/f8aecc1d0f30c22af3dd1c0eea60f0a3.gif>;
- VÍDEO 3 <https://www.youtube.com/watch?v=d9k8H9-owFg>; (BRUXINHA ZIGFRIDA);
- <https://cdn5.colorir.com/desenhos/pintar/bruxinha-a-voar-com-sua-vassoura.png>;
- https://1.bp.blogspot.com/-jy_NkNDzwwk/W9dmGsZ0jGI/AAAAAAAAA94c/y3AzoE9VBxkVWJEDMpPhmF4bb8vAHD94QCEwYBhGL/s1600/PicsArt_10-29-02.31.39.jpg;
- <https://i.pinimg.com/originals/4e/83/cd/4e83cd3e2c7f0b9dd18f14cad993aeb8.png>;
- https://1.bp.blogspot.com/-i0qGb5WPUqc/W9dmHebsHPI/AAAAAAAAA94g/39mSBjqsmDY6QW-3RQnWeg8FtCuRmftUgCEwYBhGL/s1600/PicsArt_10-29-02.48.58.jpg;
- https://www.nossoclubinho.com.br/wp-content/uploads/2013/10/atividades_matematica_halloween_1.png;
- https://1.bp.blogspot.com/-LW28K8lE85s/X5BK5pAg6bl/AAAAAAAAAhPY/lP36EFFypq43Jn47DzxBYeJMoEiFL_02ACLcBGAsYHQ/s719/Atividades%2Bpara%2Beduca%25C3%25A7%25C3%25A3o%2Binfantil%2B-%2BHalloween.jpg;
- <https://dsrrl2qsquyq4.cloudfront.net/wp-content/uploads/2013/10/dia-das-bruxas-atividade02.png>;
- CANVA

