



PREFEITURA DA ESTÂNCIA TURÍSTICA DE IBIÚNA  
EM PROF. CALIL RAHAL NETO

Rua Projetada, 620 - Capim Azedo - Ibiúna - SP - Telefone: 3241-5917



# 13ª. APOSTILA DE ESTUDOS ATIVIDADES NÃO PRESENCIAIS 4º BIMESTRE



## EDUCAÇÃO INFANTIL

**ALUNO:**

**PROFESSORA: VERGINIA M<sup>a</sup>. CASSETARI RAMALHO**

**TURMA: FASE II B**

**DATA DE DEVOLUÇÃO: 08/11/2021**

E.M "PROF.CALIL RAHAL NETO".

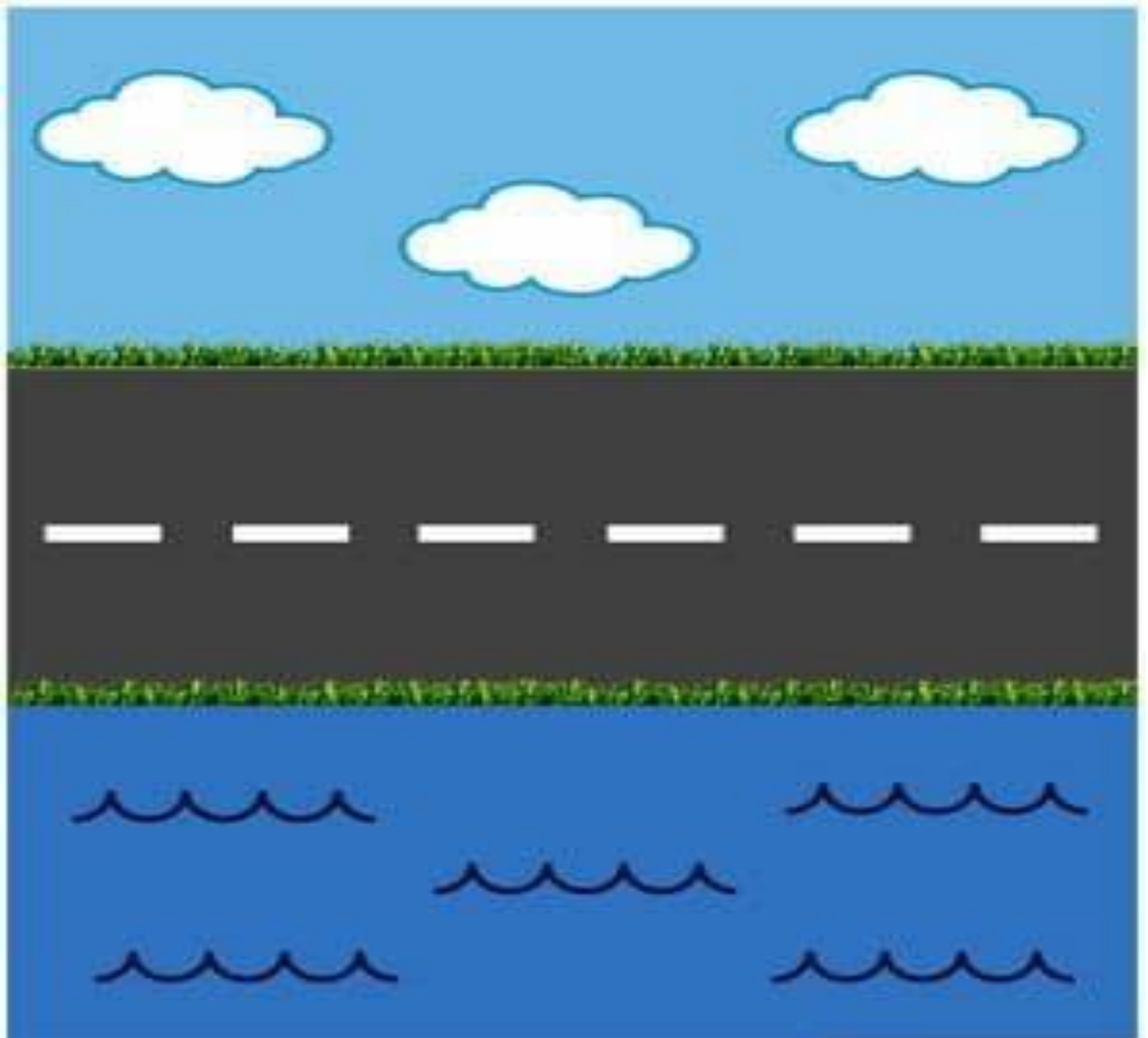
IBIÚNA, 18 DE OUTUBRO DE 2021.

NOME: \_\_\_\_\_

(EI03EO06)(EI03ET01)(EI03CG05)

RECORTE E COLE NA IMAGEM ABAIXO OS MEIOS DE TRANSPORTES EM SEUS AMBIENTES CORRESPONDENTES.UTILIZAR O MATERIAL ENVIADO PELA PROFESSORA.

AÉREOS,AQUÁTICOS E TERRESTRES.




NOME: \_\_\_\_\_


DATA: 18/10/2021

(EI03ET01)(EI03CG05)


CIRCULE E PINTE OS MEIOS DE TRANSPORTES QUE LEVAM MUITAS PESSOAS DE UMA VEZ:



PINTE E FAÇA UM X, NOS MEIOS DE TRANSPORTES QUE LEVAM POUCAS PESSOAS DE UMA VEZ:



AGORA CIRCULE DE VERMELHO QUAIS OS MEIOS DE TRANSPORTES QUE JÁ UTILIZOU:



(EI03EF03) (EI03EF04)

HORA DA HISTORINHA. FAMÍLIA EM AÇÃO LER PARA SEU FILHO(A) A HISTÓRIA ABAIXO:

## TRÊS RATOS E UM QUEIJO



LÁ NO FUNDO DO ARMAZÉM, DOIS RATINHOS BRIGAVAM PELO MESMO PEDAÇO DE QUEIJO. ELES ERAM IRMÃOS.

— É MEU! — DIZIA TOM, UM RATO PEQUENO DE RABO COMPRIDO.

— NÃO! É MEU! — RESPONDIA BRAVO, O RATINHO DE RABO CURTO. ELE SE CHAMAVA BUBA.

APESAR DE SEREM IRMÃOS, ERAM MUITO DIFERENTES UM DO OUTRO.

E... PUXA PRÁ LÁ, PUXA PRÁ CÁ.

CADA UM FAZIA FORÇA PARA O SEU LADO. NENHUM DELES QUERIA LARGAR AQUELE PEDAÇO CHEIROSO E GOSTOSO DE QUEIJO.

— EU VI PRIMEIRO!

— MAS EU CHEIREI PRIMEIRO!

E PUXAVAM O COITADO DO PEDAÇO DE QUEIJO.

CADA UM DOS IRMÃOS TINHA A SUA RAZÃO DE LUTAR PELA SABOROSA REFEIÇÃO.

ENQUANTO BRIGAVAM A RESPEITO DE QUEM ERA O DONO DO QUEIJO, UM OUTRO RATO, COM UM GRANDE BIGODE, SE APROXIMOU.

— POR QUE VOCÊS NÃO REPARTEM ESSE PEDAÇO DE QUEIJO EM DOIS E CADA UM FICA COM UMA PARTE? — SUGERIU O RATO BIGODUDO — O PEDAÇO É GRANDE. POR QUE BRIGAR?

TOM E BUBA GOSTARAM DA IDEIA E CONCORDARAM EM REPARTIR O QUEIJO AO MEIO.

— EU MESMO VOU DIVIDIR AO MEIO PARA VOCÊS — DISSE O RATO BIGODUDO — VIREM DE COSTAS PRA MIM E FECEM BEM OS OLHOS. QUANDO EU FALAR “PRONTO”, VOCÊS PODEM VIRAR ABRIR OS OLHOS E PEGAR CADA UM O SEU PEDAÇO DE QUEIJO.

AQUELA IDEIA PARECIA ÓTIMA PARA RESOLVER O PROBLEMA DELES.

RAPIDAMENTE, OS DOIS RATINHOS VIRARAM DE COSTAS, FICARAM LADO A LADO BEM ESPREMIDOS, FECHARAM OS OLHOS E ESPERARAM A ORDEM PARA VIRAR E PEGAR O SEU PEDAÇO DE QUEIJO.

ESPERARAM UM POUCO... ESPERARAM MAIS UM POUCO... ESPERARAM UM POUQUINHO MAIS E NADA DO RATO DO GRANDE BIGODE DAR A ORDEM PARA ELES VIRAREM.

BUBA CUTUCOU TOM E SUSSUROU:

— TÁ DEMORANDO, NÉ?!

— TÁ MESMO! EU ACHO QUE O QUEIJO É MUITO DURO PARA CORTAR.

— É... DEVE SER!

— ACHO QUE VOU DAR UMA ESPIADA... — FALOU O RATINHO DE RABO COMPRIDO.

ELE DEU UMA VIRADA BEM DE LEVE COM A CABEÇA E, BEM DEVAGAR, ABRIU UM DOS OLHOS.

PARA SUA SURPRESA, NEM O QUEIJO NEM O RATO DO BIGODÃO ESTAVAM MAIS ALI.



— NOSSA! — GRITOU, ASSUSTANDO ASSIM O RATINHO DE RABO CURTO QUE AINDA ESTAVA COM OS OLHOS FECHADOS — NOSSO QUEIJO SUMIU!

— ELE NOS ENGANOU DIREITINHO — DISSE BUBA, ESTICANDO A CABEÇA PARA TODOS OS LADOS, TENTANDO FAREJAR O RASTRO DEIXADO PELO QUEIJO SUMIDO.

OS DOIS IRMÃOS FICARAM INCONFORMADOS. SE ELES MESMOS TIVESSEM REPARTIDO O PEDAÇO DE QUEIJO ENTRE SI, ESTARIAM AGORA DE BARRIGA CHEIA. MAS AGORA O OUTRO RATO DEVERIA ESTAR COM O GRANDE BIGODE TODO SUJO DE TANTO ROER AQUELE GOSTOSO, APETITOSO, CHEIROSO, DELICIOSO PEDAÇO DE QUEIJO.

ENTÃO, LÁ DE CIMA DO FORRO DO ARMAZÉM, A VELHA ARANHA QUE TINHA OBSERVADO TUDO, DESCEU PENDURADA PELO FIO DA TEIA ATÉ CHEGAR QUASE NO CHÃO E DISSE AOS DOIS:

— É MELHOR NÃO BRIGAR E DIVIDIR DO QUE BRIGAR E PERDER TUDO!



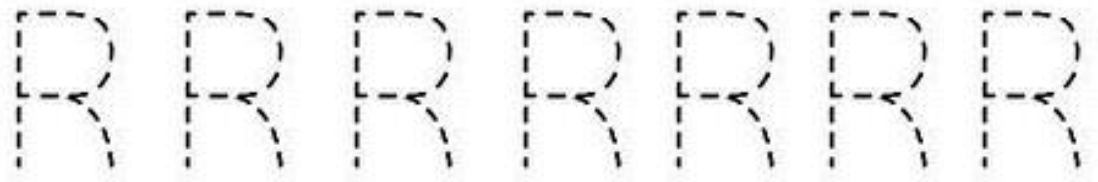
NOME: \_\_\_\_\_

DATA: 19/10/2021

(EI03CG05) (EI03EF03) VAMOS PONTILHAR E FAZER A ESCRITA DA LETRA R:



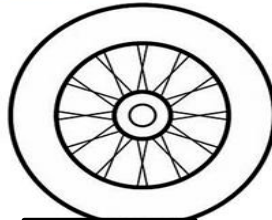
RATO




PINTE APENAS OS DESENHOS QUE SE INICIAM COM A LETRA R:



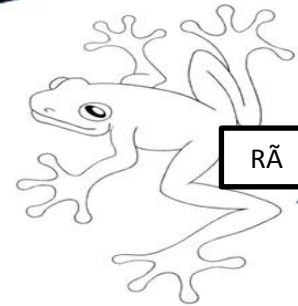
RATO



RODA



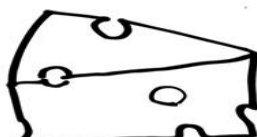
ROBÔ



RÃ



REI



QUEIJO



BOLA

NOME: \_\_\_\_\_

DATA: 19/10/2021

(EI03TS02)

VAMOS FAZER O DESENHO DO RATO COM AS FORMAS GEOMÉTRICAS.NÃO ESQUEÇA DE FAZER O BIGODÃO E O GRANDE RABO. UTILIZAR O MATERIAL ENVIADO PELA PROFESSORA.






E.M "PROF.CALIL RAHAL NETO".

IBIÚNA, 20 DE OUTUBRO DE 2021.

NOME: \_\_\_\_\_

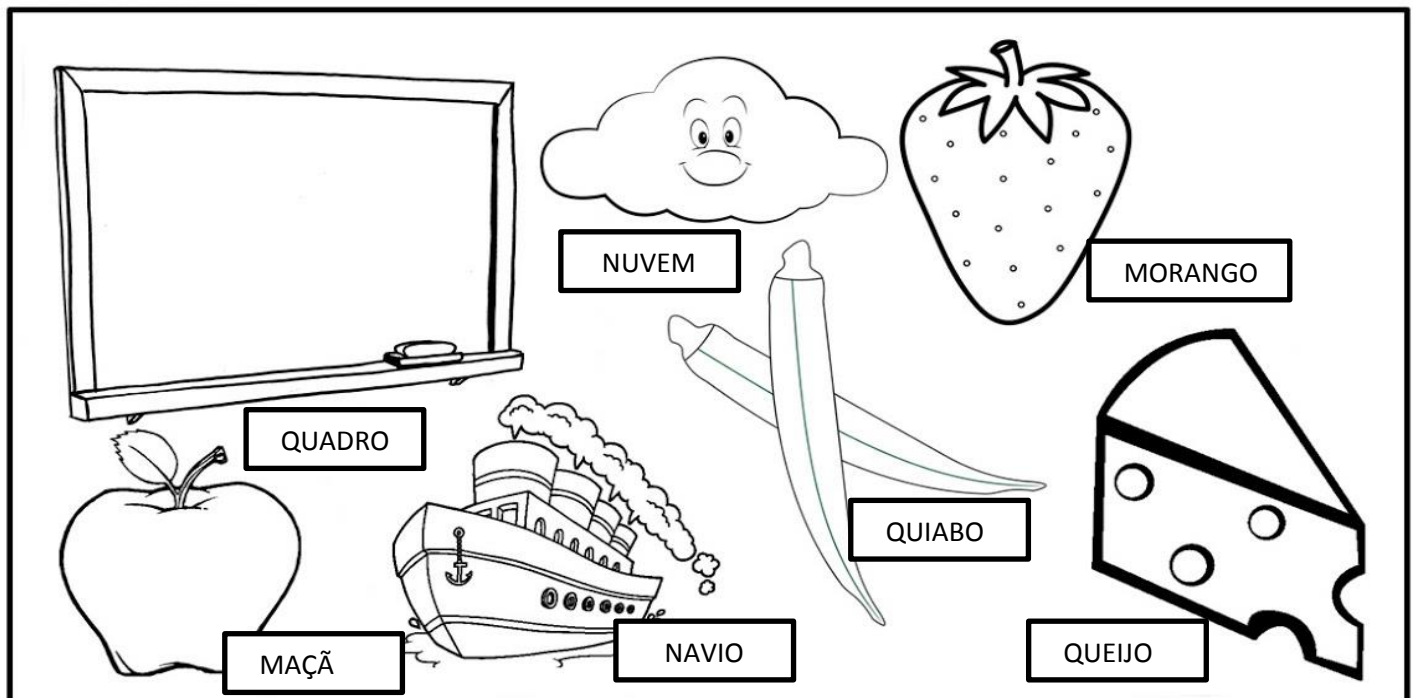
(EI03CG05) (EI03EF03) VAMOS PONTILHAR E FAZER A ESCRITA DA LETRA Q:



QUEIJO



PINTE APENAS OS DESENHOS QUE SE INICIAM COM A LETRA Q:



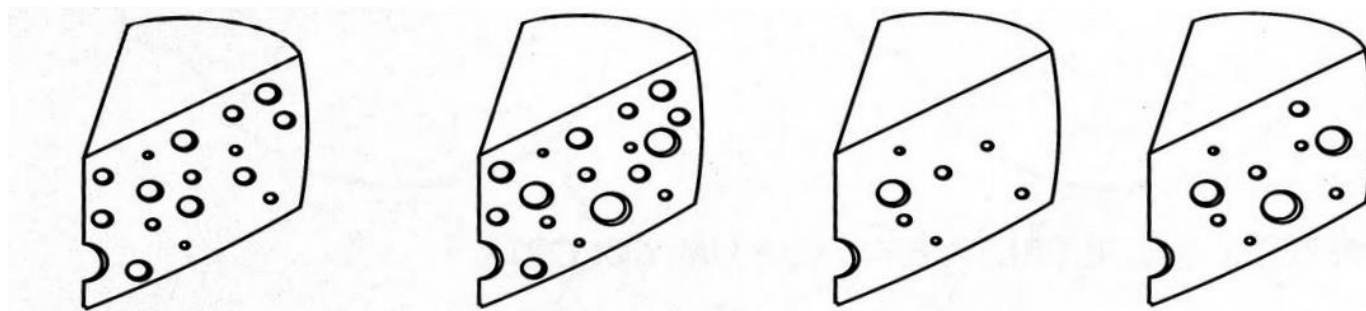


NOME: \_\_\_\_\_

DATA: 20/10/2021

(EI03ET01) (EI03ET07)

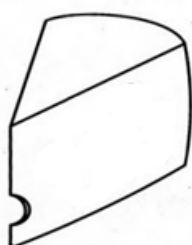
COLORIR DE AMARELO O QUEIJO QUE TEM MAIS FUROS.



DESENHAR OS FUROS NO QUEIJO, CONFORME A QUANTIDADE INDICADA:



5



8


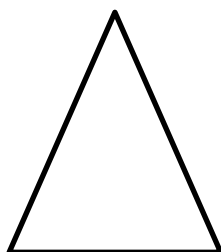


4



2

PINTE A FORMA GEOMÉTRICA QUE REPRESENTA O FORMATO DO QUEIJO NA IMAGEM ABAIXO.



E.M "PROF.CALIL RAHAL NETO".

IBIÚNA, 21 DE OUTUBRO DE 2021.

NOME: \_\_\_\_\_

(EI03EF03)

COMPLETE AS PALAVRAS COM A LETRA INICIAL Q:



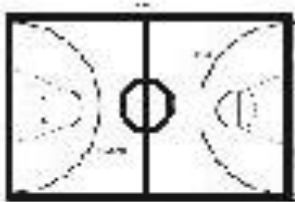
\_\_ UIABO



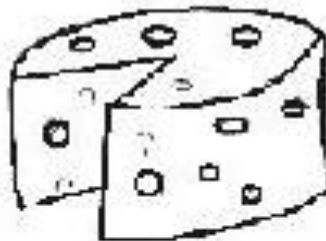
\_\_ UEIMADA



\_\_ UILO



\_\_ UADRA




\_\_ UEIJO



\_\_ UINDIM



\_\_ UATRO



\_\_ UARTO

**40**

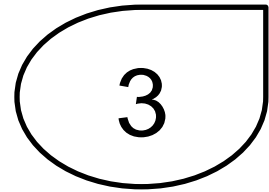
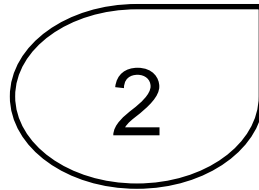

\_\_ UARENTA

NOME: \_\_\_\_\_

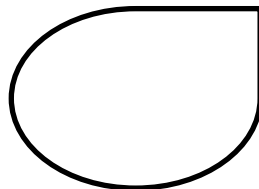

DATA: 21/10/2021

(EI03ET01) (EI03ET07)

QUANTOS RATINHOS APARECEM NA HISTÓRIA? PINTE O NÚMERO CORRETO:



QUANTOS QUEIJOS APARECEM NA IMAGEM ABAIXO:



E.M "PROF.CALIL RAHAL NETO".

IBIÚNA, 22 DE OUTUBRO DE 2021.


NOME: \_\_\_\_\_

(EI03EF03)

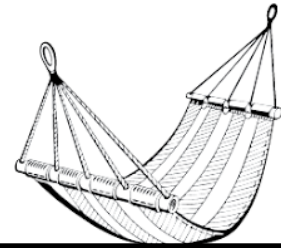
COMPLETE AS PALAVRAS COM A LETRA INICIAL R:



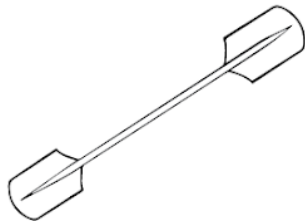
\_\_\_ATO



\_\_\_ÁDIO



\_\_\_EDE




\_\_\_EMO



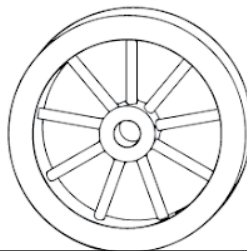
\_\_\_ICO




\_\_\_ISO



\_\_\_OBÔ



\_\_\_ODA



\_\_\_UA

NOME: \_\_\_\_\_

DATA: 22/10/2021

(EI03EF01) (EI03EF03)

VAMOS PINTAR E LIGAR A FAMÍLIA SILÁBICA CORRESPONDENTE:

RA,RE,RI,RO,RU.

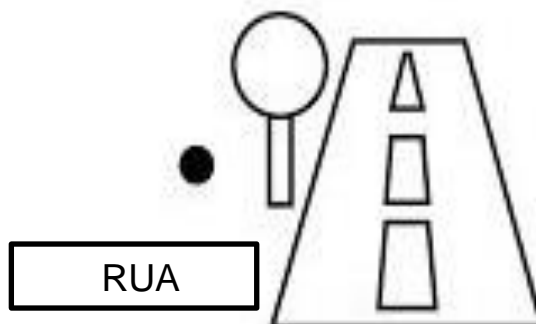
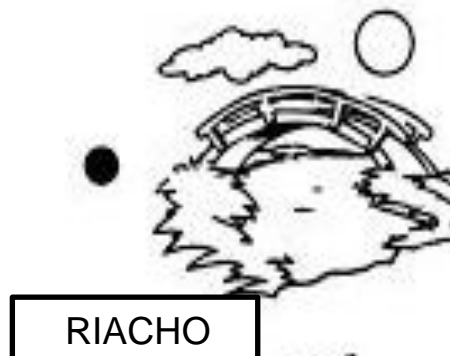
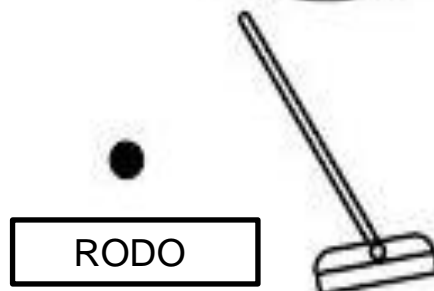

RA •

RE •

RI •

RO •

RU •



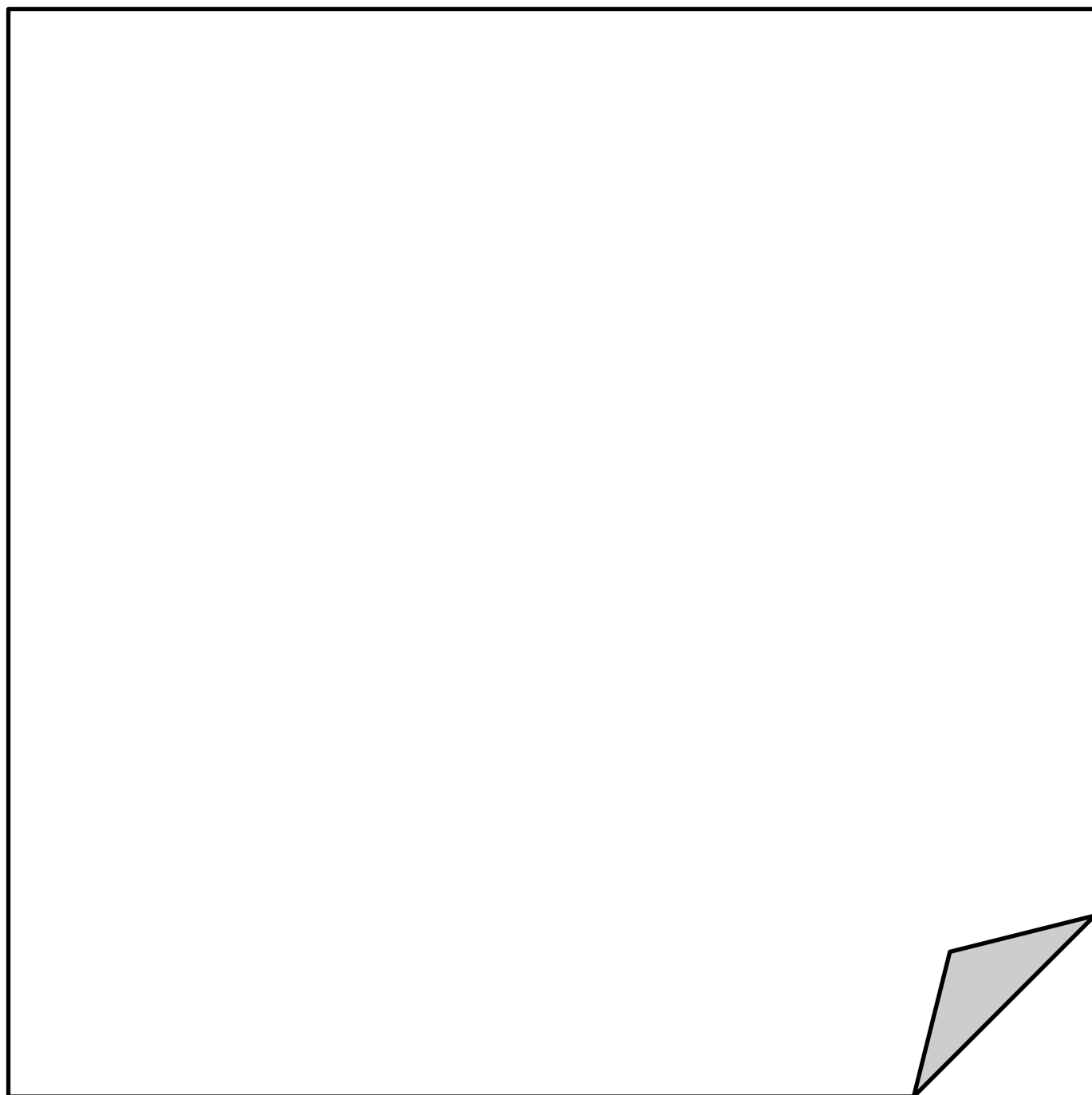
E.M “PROF.CALIL RAHAL NETO”.

IBIÚNA, 25 DE OUTUBRO DE 2021.

NOME: \_\_\_\_\_

(EI03TS02) (EI03CG02)

VAMOS DESENHAR SEU AUTORRETRATO E NÃO SE ESQUEÇA DE TODAS ÀS PARTES DO SEU CORPINHO. E DEPOIS É SÓ PINTAR!!!!




NOME: \_\_\_\_\_

DATA: 25/10/2021

(EI03CG01) (EI03TS02)

**MÚSICA: CABEÇA, OMBRO, JOELHO E PÉ**

CABEÇA, OMBRO  
JOELHO E PÉ  
JOELHO E PÉ  
OLHOS, OUVIDOS  
BOCA E NARIZ  
CABEÇA, OMBRO  
JOELHO E PÉ  
JOELHO E PÉ



-----  
PINTE DE ACORDO COM A  
LEGENDA:  
-----

	VERMELHO - CABEÇA
	VERDE - BRAÇOS
	AMARELO - PERNAS
	AZUL - TRONCO OU CORPO



(EI03EF03) (EI03EF04)

HORA DA HISTORINHA. FAMÍLIA EM AÇÃO LER PARA SEU FILHO(A) A HISTÓRIA ABAIXO:

**A BOCA DO SAPO**

O SAPO ESTAVA NA BEIRA DO RIO.

PASSOU O BODE E FALOU:

\_\_ SAPO VOCÊ TEM UMA BOCA GRANDE!

O SAPO RESPONDEU:

\_\_ NÃO. MINHA BOCA É PEQUENA.

E O BODE FALOU:

\_\_ BOCA PEQUENA É A BOCA DO TATU.

PASSOU O TATU E FALOU:

\_\_ SAPO VOCÊ TEM UMA BOCA GRANDE!

O SAPO RESPONDEU:

\_\_ NÃO. MINHA BOCA É PEQUENA.

E O TATU FALOU:

\_\_ BOCA PEQUENA É A BOCA DO GATO.

PASSOU O GATO E FALOU:

\_\_ SAPO VOCÊ TEM UMA BOCA GRANDE!

O SAPO RESPONDEU:

\_\_ NÃO. MINHA BOCA É PEQUENA.

E O GATO FALOU:

\_\_ BOCA PEQUENA É A BOCA DO COELHO.

O COELHO CHEGOU FALANDO:

\_\_ VAI GANHAR O BOLO QUEM APAGAR AS VELAS COM UM SOPRO SÓ!

E O SAPO TODO CONTENTE FALOU:

\_\_ ORA... QUEM TEM A BOCA GRANDE SOU EU!



E.M "PROF.CALIL RAHAL NETO".

IBIÚNA, 26 DE OUTUBRO DE 2021.


NOME: \_\_\_\_\_

(EI03ET01) (EI03ET07) (EI03EF03)

VAMOS ENCONTRAR E PINTAR OS PERSONAGENS QUE APARECEM NA HISTORINHA: A BOCA DO SAPO.



QUANTAS VELINHAS TEM EM CIMA DE CADA BOLO. REGISTRE NOS QUADRINHOS ABAIXO:




NOME: \_\_\_\_\_

DATA: 26/10/2021


(EI03CG05) (EI03EF03) VAMOS PONTILHAR E FAZER A ESCRITA DA LETRA S:



SAPO



PINTE APENAS OS DESENHOS QUE SE INICIAM COM A LETRA S:





E.M "PROF.CALIL RAHAL NETO".

IBIÚNA, 27 DE OUTUBRO DE 2021.

NOME: \_\_\_\_\_

(EI03EF03)

PINTAR E ESCREVER NOS QUADROS A LETRA INICIAL DE CADA DESENHO:





NOME: \_\_\_\_\_



DATA: 27/10/2021

(EI03ET01) (EI03ET07)




FAÇA A ESCRITA DO NÚMERO 6, NO SAPO MAIOR E PINTE-O DE VERDE:



FAÇA A ESCRITA DO NÚMERO 5, NO SAPO MENOR E PINTE-O DE MARROM:



FAÇA A ESCRITA DO NÚMERO 2, NO SAPO DO MEIO E PINTE-O DE AMARELO:






E.M "PROF.CALIL RAHAL NETO".

IBIÚNA, 28 DE OUTUBRO DE 2021.


NOME: \_\_\_\_\_

(EI03EF03)


OBSERVE AS IMAGENS DA HISTORINHA A BOCA DO SAPO. E REGISTRE A LETRA INICIAL DE CADA PERSONAGEM:




SAPO




BODE



TATU



GATO



BOLO




COELHO

NOME: \_\_\_\_\_

DATA: 28/10/2021

(EI03TS02) (EI03ET07)

VAMOS MONTAR E COLAR O QUEBRA-CABEÇA DA IMAGEM DO SAPO. OBSERVE A IMAGEM AO LADO E TENDE MONTAR DENTRO DO QUADRO ABAIXO, UTILIZANDO A IMAGEM ENVIADA PELA PROFESSORA.





E.M "PROF.CALIL RAHAL NETO".

IBIÚNA, 29 DE OUTUBRO DE 2021.

NOME: \_\_\_\_\_

(EI03EF01) (EI03EF03)

VAMOS PINTAR E LIGAR A FAMÍLIA SILÁBICA CORRESPONDENTE:

SA,SE,SI,SO,SU.


SEREIA







SAPO



SINO



SOPA



SIRI



SOL



SAPATO



SUCO



SETE

NOME: \_\_\_\_\_


DATA: 29/10/2021

(EI03ET01) (EI03ET07)

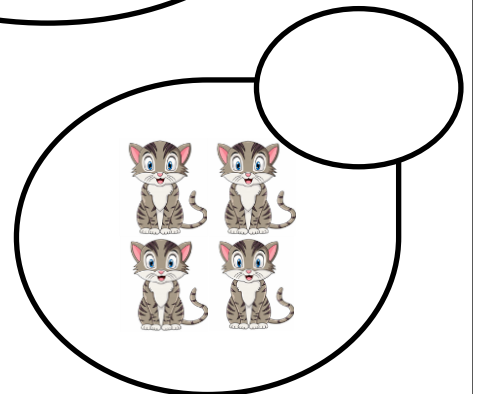

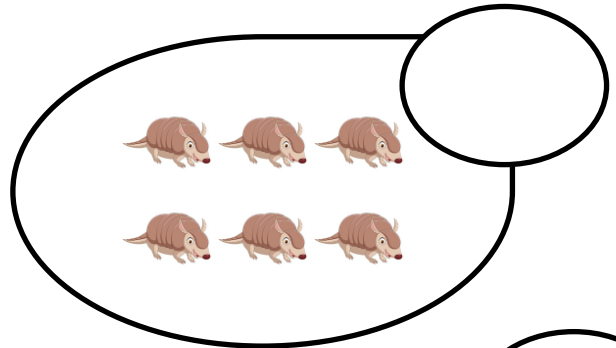

VAMOS ENCONTRAR OS SAPINHOS NA LAGOA E REGISTRAR À SUA QUANTIDADE:

QUANTOS SAPOS TÊM DENTRO DA LAGOA?

QUANTOS SAPOS TÊM FORA DA LAGOA?

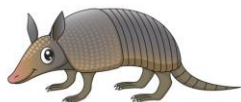


OBSERVE OS CONJUNTOS DE IMAGENS, EM SEGUIDA, REGISTRE SEU NUMERAL CORRESPONDENTE:



(EI03EF03) (EI03EF04)

HORA DA HISTORINHA. FAMÍLIA EM AÇÃO LER PARA SEU FILHO(A) A HISTÓRIA ABAIXO:



## A CASA DO TATU



AO VER QUE O TATU ESTAVA CONSTRUINDO UMA CASINHA MUITO SIMPLES AO LADO DE SEU PALACETE, A RAPOSA DISSE COM JEITO ARROGANTE:

- NÃO QUERO CASEBRE DE POBRE PERTO DE MEU PALACETE, QUE É DIGNO DE UM REI, SENHOR TATU.

VÁ DANDO O FORA DAÍ.

- SINTO MUITO, DONA RAPOSA, MAS EU COMPREI ESTE TERRENO. E FOI A SENHORA MESMA QUE ME VENDEU, SABENDO QUE EU ERA POBRE.

PAGUEI À CUSTA DE MUITO SACRIFÍCIO. TRABALHEI, TRABALHEI, A SENHORA SABE DISSO.

- NÃO SEI E NÃO QUERO SABER. EU O PROÍBO DE PROSSEGUIR A CONSTRUÇÃO.- ORA DONA RAPOSA, DEIXE DE SER MALDOSA. ESTA É MINHA PROPRIEDADE. E É AQUI QUE VOU MORAR.

A SENHORA NÃO TEM COMO ME PROIBIR.

- AH, É? POIS ENTÃO VAMOS VER. VOU FALAR COM O REI LEÃO. ELE SABERÁ O QUE FAZER COM O SEU CASEBRE, SENHOR TATU -- DISSE A RAPOSA, BUFANDO, E BATEU A JANELA AO FECHÁ-LA.

O TATU, MUITO TRISTE, CONTINUOU TRABALHANDO. E A RAPOSA, DE NARIZ EMPINADO, PÔS-SE A CAMINHO DA CASA DO LEÃO, QUE FICAVA BEM NO MEIO DA FLORESTA.

O LEÃO OUVIU A QUEIXA DA RAPOSA, AJEITOU A COROA NA CABEÇA, E DISSE CALMAMENTE:

- HUM... ENTÃO A SENHORA RAPOSA ESTÁ MORANDO NUM PALACETE DIGNO DE UM REI?

BEM, BEM... GOSTARIA DE CONHECER SEU PALACETE, SENHORA RAPOSA. E O LEÃO FOI ATÉ LÁ, VISITOU TODOS OS CÔMODOS, E POR FIM DISSE:



- A SENHORA RAPOSA TEM TODA RAZÃO. ESTE PALACETE É DE FATO DIGNO DE UM REI.

E O REI SOU EU. ASSIM SENDO, É AQUI QUE VOU MORAR.

A RAPOSA DESCEU O FOCINHO, ENFIOU O RABO ENTRE AS PERNAS E SAIU.

SABE O QUE ACONTECEU COM A RAPOSA?

SEM TER ONDE DORMIR NAQUELA NOITE CHUVOSA, FOI BATER À PORTA DO CASEBRE DO TATU!

- TEM AÍ UM CANTINHO PARA MIM, SENHOR TATU? -- INDAGOU ELA TODA ENVERGONHADA.

- É SÓ ATÉ AMANHÃ.

- COMO NÃO, DONA RAPOSA. EM CASA DE POBRE SEMPRE TEM LUGAR PARA MAIS UM. ENTRE.

PASSADO ALGUM TEMPO, O TATU ESTAVA PASSEANDO PELA FLORESTA, QUANDO ENTÃO PAROU DIANTE DE UMA PEQUENA CASA, MUITO IGUAL À SUA. SABE QUEM APARECEU À PORTA? A RAPOSA!

- BOM DIA, SENHOR TATU! VAMOS ENTRAR? MEU CASEBRE ESTÁ SEMPRE ABERTO AOS AMIGOS -- DISSE ELA.

O TATU SORRIU. HUM... DONA RAPOSA ESTÁ MUDADA! -- PENSOU ELE.

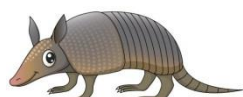


E.M "PROF.CALIL RAHAL NETO".

IBIÚNA, 3 DE NOVENBRO DE 2021.

NOME: \_\_\_\_\_

(E103CG05) (E103EF03) VAMOS PONTILHAR E FAZER A ESCRITA DA LETRA I:



TATU



PINTE APENAS OS DESENHOS QUE SE INICIAM COM A LETRA I:



TOMATE




PATO



TELEFONE




RATO



TUBARÃO

TARTARUGA



TIGRE

NOME: \_\_\_\_\_

DATA: 03/11/2021

(EI03TS02)

FAZER A CASA DO TATU COM PALITOS DE SORVETE OBSERVE À IMAGEM AO LADO E COLE NO QUADRO ABAIXO. DEPOIS COLORIR OS PALITOS E USAR A CRIATIVIDADE DESENHANDO O QUE PREFERIR DENTRO DELA. UTILIZAR O MATERIAL ENVIADO PELA PROFESSORA.



A large empty rectangular box with a black border, intended for students to glue and draw their house made of lolly sticks.

E.M "PROF.CALIL RAHAL NETO".

IBIÚNA, 4 DE NOVENBRO DE 2021.


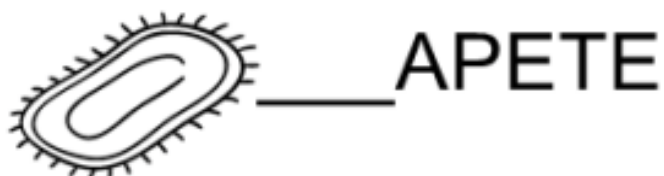

NOME: \_\_\_\_\_

(EI03EF03)

ENCONTRE E CIRCULE AS PALAVRAS INICIADAS COM A LETRA T:



PINTAR E COMPLETAR AS PALAVRAS COM A LETRA INICIAL T:






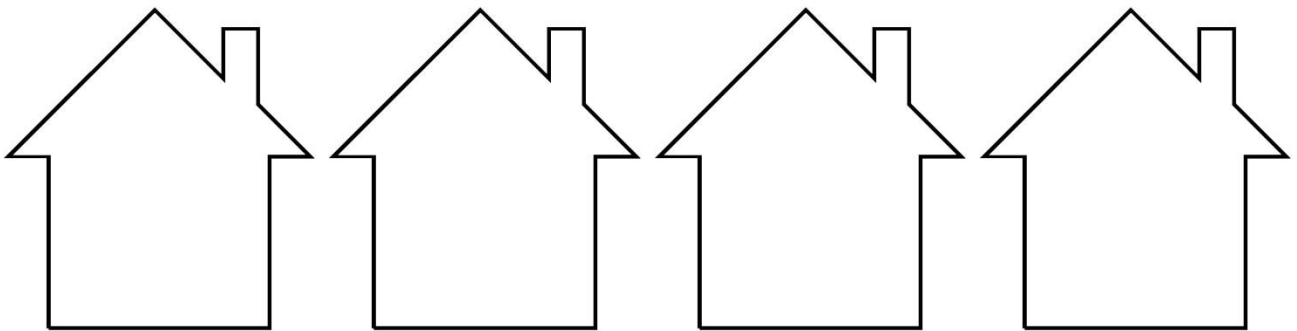
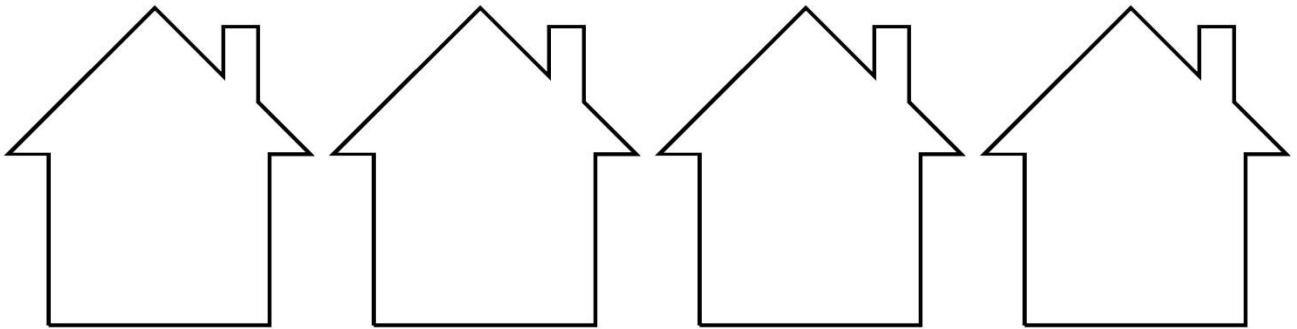
NOME: \_\_\_\_\_

DATA: 04/11/2021

(EI03ET01) (EI03ET07)

REGISTRAR EM SEQUÊNCIA OS NUMERAIS DE 0 À 10 DENTRO DAS IMAGENS DA CASINHA DO TATU. E DEPOIS COLORIR:

0- 1- 2- 3- 4- 5- 6- 7- 8- 9- 10



E.M "PROF.CALIL RAHAL NETO".


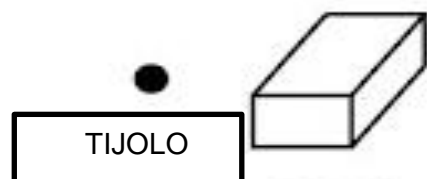

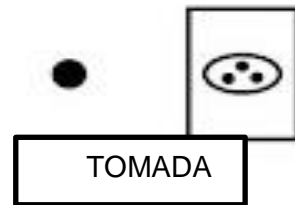
IBIÚNA, 5 DE NOVENBRO DE 2021.

NOME: \_\_\_\_\_

(EI03EF01) (EI03EF03)

VAMOS PINTAR E LIGAR A FAMÍLIA SILÁBICA CORRESPONDENTE:


TA-TE-TI-TO-TU



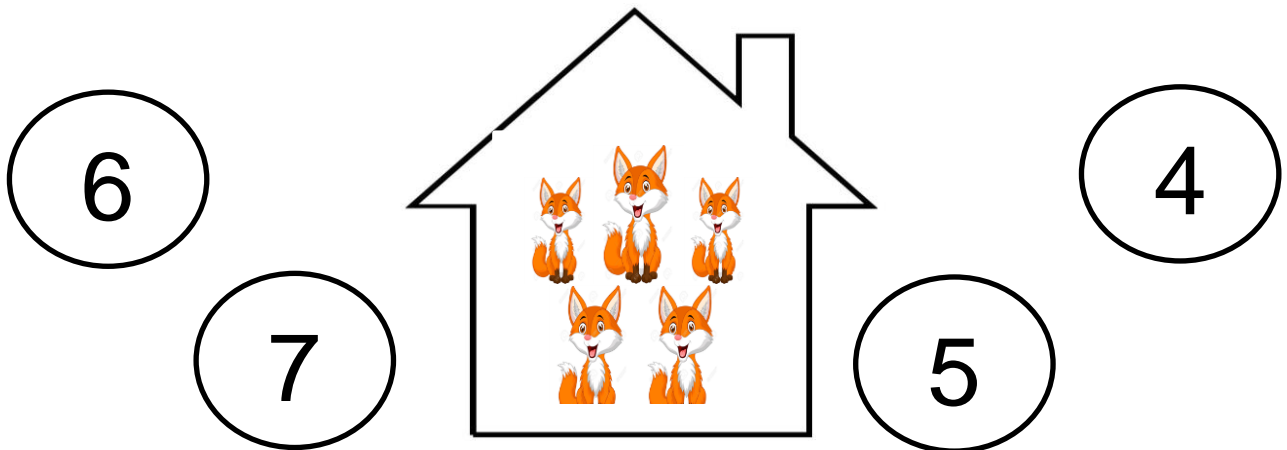
NOME: \_\_\_\_\_

DATA: 05/11/2021

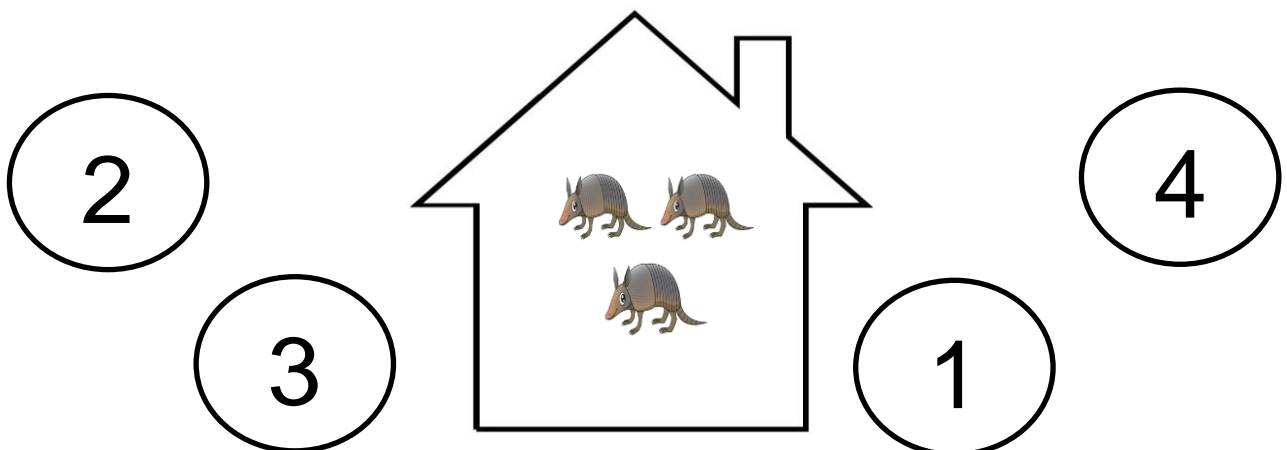
(EI03ET01) (EI03ET07) QUANTOS LEÕES TEM DENTRO DA CASINHA? PINTE O NUMERAL CORRETO:




QUANTAS RAPOSAS TEM DENTRO DA CASINHA? PINTE O NUMERAL CORRETO:








QUANTOS TATUS TEM DENTRO DA CASINHA? PINTE O NUMERAL CORRETO:



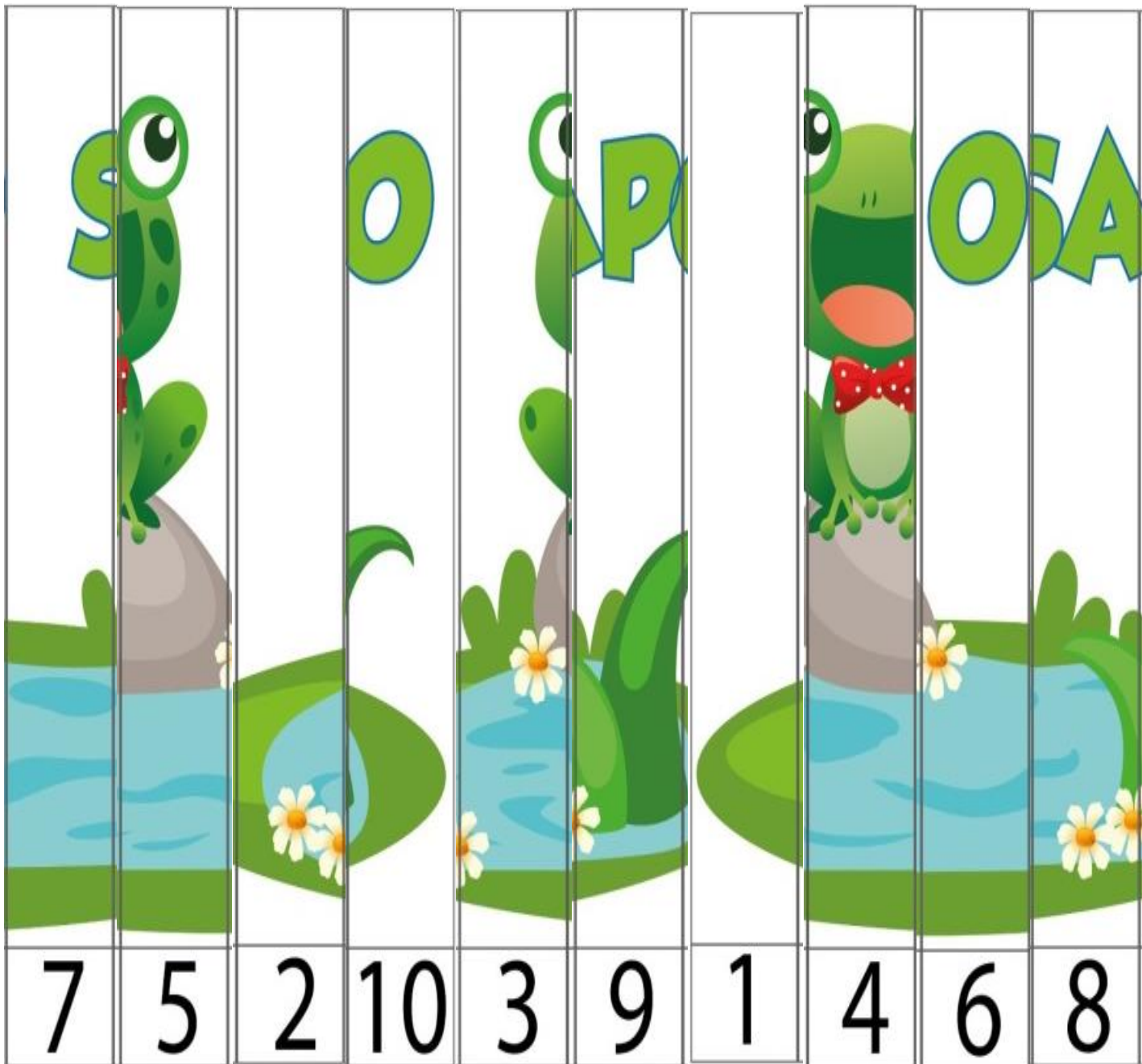
RECORTAR E COLAR NA ATIVIDADE DO DIA 18/10/2021



RECORTAR E COLAR NA ATIVIDADE DO DIA 19/10/2021



RECORTAR E COLAR NA ATIVIDADE DO DIA 28/10/2021



## REFERÊNCIAS

<https://edukinclusiva.pt/wp-content/uploads/2020/06/6-12.jpg> MEIOS DE TRANSPORTES.

<https://borboletakids.com.br/wp-content/uploads/2021/03/atividades-sobre-esquema-corporal-4-724x1024.png> ESQUEMA CORPORAL.

<https://i.pinimg.com/736x/30/53/7a/30537a7222adbb01b25e55f7f673e92a.jpg> RATO FORMAS GEOMÉTRICAS.

[https://2.bp.blogspot.com/-lRte4yG9GEU/VroR4Jj\\_rcl/AAAAAAAAAeKw/MEaddlknLEg/s1600/R%2B.png](https://2.bp.blogspot.com/-lRte4yG9GEU/VroR4Jj_rcl/AAAAAAAAAeKw/MEaddlknLEg/s1600/R%2B.png) IMAGENS DA LETRA R.

<http://ensinoja.com/wp-content/uploads/2017/06/Fam%C3%ADlia-Sil%C3%A1bica-Letra-Q.jpg> IMAGENS DA LETRA Q.

<https://i.pinimg.com/originals/5b/42/f7/5b42f75d25e83e6e219eb62f7fdc8d9a.jpg> COMPLETE DA LETRA Q.

<https://i.pinimg.com/originals/5b/42/f7/5b42f75d25e83e6e219eb62f7fdc8d9a.jpg> COMPLETE DA LETRA R.

<https://i.pinimg.com/474x/36/fa/0a/36fa0a637e65e0f67d33a8dc09b06941.jpg> FAMÍLIA SILÁBICA R.

<https://i.pinimg.com/originals/60/66/a9/6066a9943deed4b879180e93767f8d48.png> IMAGENS BOLO NÚMERO DE V.

<https://i.pinimg.com/originals/8c/b6/5b/8cb65b4fe517eea8b0bb69b2e8311e8d.png> ELINHAS IMAGENS DA LETRA S.

<https://2.bp.blogspot.com/-hOyBdNjMGFU/VVpbDBlvtpl/AAAAAAAAAaUw/AQMKOc2UaoQ/s1600/S.png> COMPLETE COM A LETRA S.

[http://3.bp.blogspot.com/-NxgyMK05wVo/UQfgZKt8Dil/AAAAAAAAAQs/ni\\_r8nBQuwk/s1600/o+sapo+9.png](http://3.bp.blogspot.com/-NxgyMK05wVo/UQfgZKt8Dil/AAAAAAAAAQs/ni_r8nBQuwk/s1600/o+sapo+9.png) QUEBRA-CABEÇA DO SAPO.

[https://1.bp.blogspot.com/vCyQ2Nf4oEM/X0l8DFT4sPI/AAAAAAAAATAQ/dzvtmK1pER0238hfMZ62a\\_ITc0gu60dCwCLcBGAsYHQ/s1754/SIL%25C3%2581BICAS\\_S-02.png](https://1.bp.blogspot.com/vCyQ2Nf4oEM/X0l8DFT4sPI/AAAAAAAAATAQ/dzvtmK1pER0238hfMZ62a_ITc0gu60dCwCLcBGAsYHQ/s1754/SIL%25C3%2581BICAS_S-02.png) FAMÍLIA SILÁBICA DO S.

<https://i.pinimg.com/564x/0f/c5/80/0fc580e9d4c0849af578b506d1faa0cd.jpg> IMAGENS DA LETRA T.

[https://4.bp.blogspot.com/bl\\_dwDf05ul/W\\_xkr73SW1I/AAAAAAAAakQ/TGTALotqJWckF4uY3SJP1Zbwj6Y6c8KAwCLcBGAs/s640/IMG\\_9788.PNG](https://4.bp.blogspot.com/bl_dwDf05ul/W_xkr73SW1I/AAAAAAAAakQ/TGTALotqJWckF4uY3SJP1Zbwj6Y6c8KAwCLcBGAs/s640/IMG_9788.PNG) IMAGEM DA CASA DE PALITOS.

<https://1.bp.blogspot.com/4ybF03Uu7lQ/XUiyFv38XII/AAAAAAAAACgg/8z7rQ2TWjMQgqi5459xp37xQ2ywxBLdOQCLcBGAs/s640/fam%25C3%25ADlia-sil%25C3%25A1bica-do-t-435.jpg> FAMÍLIA SILÁBICA DO T.

