

E.M. "JOSÉ CARLOS SENA"

PROFESSORA: *Regiane*

MATERNAL 1-A

4º BIMESTRE

APOSTILA Nº 13/2021

Período de 18/10/21 à 05/11/21



ALUNO (A): _____

ENTREGA DA APOSTILA 13 - (19/10/2021)

RETORNO DA APOSTILA 13- (08/11/2021)

“Mamãe estaremos trabalhando os cinco sentidos nesta apostila, dando início para que as crianças possam começar ter a noção para que serve cada um dos nossos sentidos.”

Os sentidos

Isabel Cristina Silveira Soares

De tudo que a **visão** alcança
Lindas cores como o vermelho
O que me deixa mais feliz
São meus olhos no espelho!

O toque suave na pele
De um animal que faz carinho
Sinto através do **tato**
O gelado e adorável focinho!

Ao longe posso ouvir
Pois boa é minha **audição**
Os latidos de alegria
Do meu querido Sansão!

Quando perto estou chegando
O **olfato** não me engana
O cheiro forte de mato
Sansão rolou sobre a grama!

Depois de muito brincar
Com meu cão vou degustar
Um lanche bem gostoso
Para agradar o **paladar**!



E.M. "JOSÉ CARLOS SENA"


MATERNAL 1 A – PROFESSORA REGIANE

Nome do (a) aluno (a): _____

18/10/2021

Atividade 01

Com meu lápis vou descobrir qual bichinho está tracejado. Cubra o tracejado com o giz de cera ou lápis de cor e depois pinte bem bonito.



E.M. "JOSÉ CARLOS SENA"

MATERNAL 1 A – PROFESSORA REGIANE

Nome do (a) aluno (a): _____

19/10/2021

Atividade 02

COMPLETE O DESENHO DA BRUXINHA. DA DIREITA
IGUAL O DA BRUXINHA DA ESQUERDA.



E.M. “JOSÉ CARLOS SENA”

MATERNAL 1 A – PROFESSORA REGIANE

Nome do (a) aluno (a): _____

20/10/2021

Atividade 03

ROLAR É MUITO BOM!

OBJETIVOS:

- Favorecer a autonomia da criança na exploração do ambiente e do próprio corpo.
- Ampliar as possibilidades de movimento das crianças, contribuindo para seu desenvolvimento, por meio do ato motor.
- Estimular a oralidade, através da audição e repetição do nome próprio e também dos colegas.

MATERIAIS:

Colchonetes; CD; Aparelho de som; Musicas da internet.

CAMPO DE EXPERIÊNCIA (Corpo, Gestos e Movimentos):

- De exploração da linguagem corporal.
- Voltadas ao conhecimento de si e do outro.

DESENVOLVIMENTO:

Coloque alguns colchonetes ou colchões na sala ou no quarto. Auxiliem as crianças a rolar pelos colchões, até que elas próprias o façam sem ajuda.

Na primeira tentativa é provável que elas não consigam, mas conforme a atividade for repetida em outros dias, logo farão o movimento com mais facilidade. Faça esta atividade com música de fundo, para tornar o ambiente agradável. Enquanto rola as crianças pelo colchão diga: “O _____ está rolando, rolando, rolando, rolou no colchão”.

Não esqueça de filmar ou tirar fotos para enviar a atividade.



E.M. “JOSÉ CARLOS SENA”

MATERNAL 1 A – PROFESSORA REGIANE

Nome do (a) aluno (a): _____

21 e 22 /10/2021

Atividade 04

BRINCANDO DE MERCADO

OBJETIVOS:

- Estimular a oralidade, através de diálogos entre o vendedor (mamães ou papais) e os consumidores (crianças).
- Que a criança reconheça nas embalagens da brincadeira, alguns produtos que ela tem contato na casa, nomeando-os.
- Que a criança se interesse em manusear, manipular e explorar cada objeto da atividade, a partir da compreensão da finalidade dos mesmos e da relação com as coisas que conhecem e fazem parte do seu cotidiano.

MATERIAIS:

Embalagens vazias de achocolatado, leite, sucos, hambúrgueres, creme dental, xampu, etc. Limpas.

Fita adesiva larga e transparente, para fechar as embalagens.

CAMPOS DE EXPERIÊNCIAS (O Eu, o Outro e o Nós):

- Do brincar e imaginar.
- De exploração da linguagem verbal.
- De exploração da cultura.
- De apropriação do conhecimento matemático.

DESENVOLVIMENTO:

Utilize mesinhas para expor as embalagens, como se fosse as prateleiras do supermercado. As crianças poderão pegar as embalagens e os pais ou irmãos dirão o nome do produto, quando necessário. É interessante ouvir as hipóteses delas, que na maioria das vezes serão expressas por balbucios.

Ao ouvir os pais dizerem o nome do produto, repetidas vezes, a criança terá mais facilidade em pronunciá-lo posteriormente.



Recorte os dinheirinhos e vamos brincar de fazer compras



E.M. "JOSÉ CARLOS SENA"

MATERNAL 1 A – PROFESSORA REGIANE

Nome do (a) aluno (a): _____

25/10/2021

Atividade 05

Observe os bichinhos, ligue com a parte de trás correspondente.



E.M. “JOSÉ CARLOS SENA”

MATERNAL 1 A – PROFESSORA REGIANE

Nome do (a) aluno (a): _____

26/10/2021


Atividade 06

Nessa atividade os alunos terão que montar o cenário da história. Na folha de animais, os alunos irão colorir recortar e colar os animais no sítio do seu Lobato que se encontra vazio. Segue a música, para a mamãe cantar com você.


SÍTIO DO SEU LOBATO

**Seu Lobato tinha um sítio ia, ia ô
E nesse sítio tinha uma vaquinha ia, ia ô
Era mu, mu, mu pra cá, era mu um mu para lá
Era mu, mu, mu pra todo lado ia, ia, ô
Seu Lobato tinha um sítio ia, ia ô
E nesse sítio tinha um pintinho ia, ia, ô
Era piu, piu, piu, pra cá, era piu, piu, piu, pra lá
Era piu, piu, piu, piu, pra todo lado ia, ia, ô
Seu Lobato tinha um sítio ia, ia ô
E nesse sítio tinha um cachorro ia, ia ô
Era au, au, au pra cá, era au, au, au para lá
Era au, au, au pra todo lado ia, ia, ô
Seu Lobato tinha um sítio ia, ia ô
E nesse sítio tinha um porco ia, ia ô
Era oinc, oinc, oinc pra cá, era oinc, oinc, oinc para lá
Era oinc, oinc pra todo lado ia, ia, ô
Seu Lobato tinha um sítio ia, ia ô
E nesse sítio tinha um peixinho ia, ia ô
Era blu, blu, blu pra cá, era blu, blu, blu para lá
Era blu, blu, blu pra todo lado ia, ia, ô
Seu Lobato tinha um sítio ia, ia ô
E nesse sítio tinha um cavalo ia, ia ô
Era pocotó, pra cá, era pocotó, para lá
Era pocotó pra todo lado ia, ia, ô
Seu Lobato tinha um sítio ia, ia ô E nesse sítio tinha.....**

Onde estão os animais do sítio do seu Lobato



Pinte os animais, recorte e cole no sítio do seu Lobato



E.M. "JOSÉ CARLOS SENA"

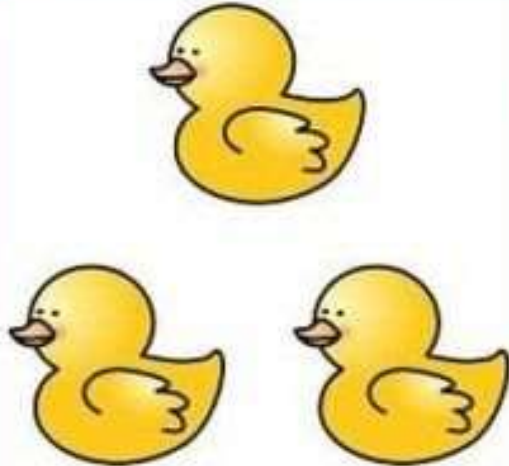



MATERNAL 1 A – PROFESSORA REGIANE

Nome do (a) aluno (a): _____

27/10/2021

Atividade 07

Faça um X na quantidade correspondente de animais em cada quadrado.

	
2 1 3	1 0 2
	
4 3 5	1 2 3

E.M. "JOSÉ CARLOS SENA"

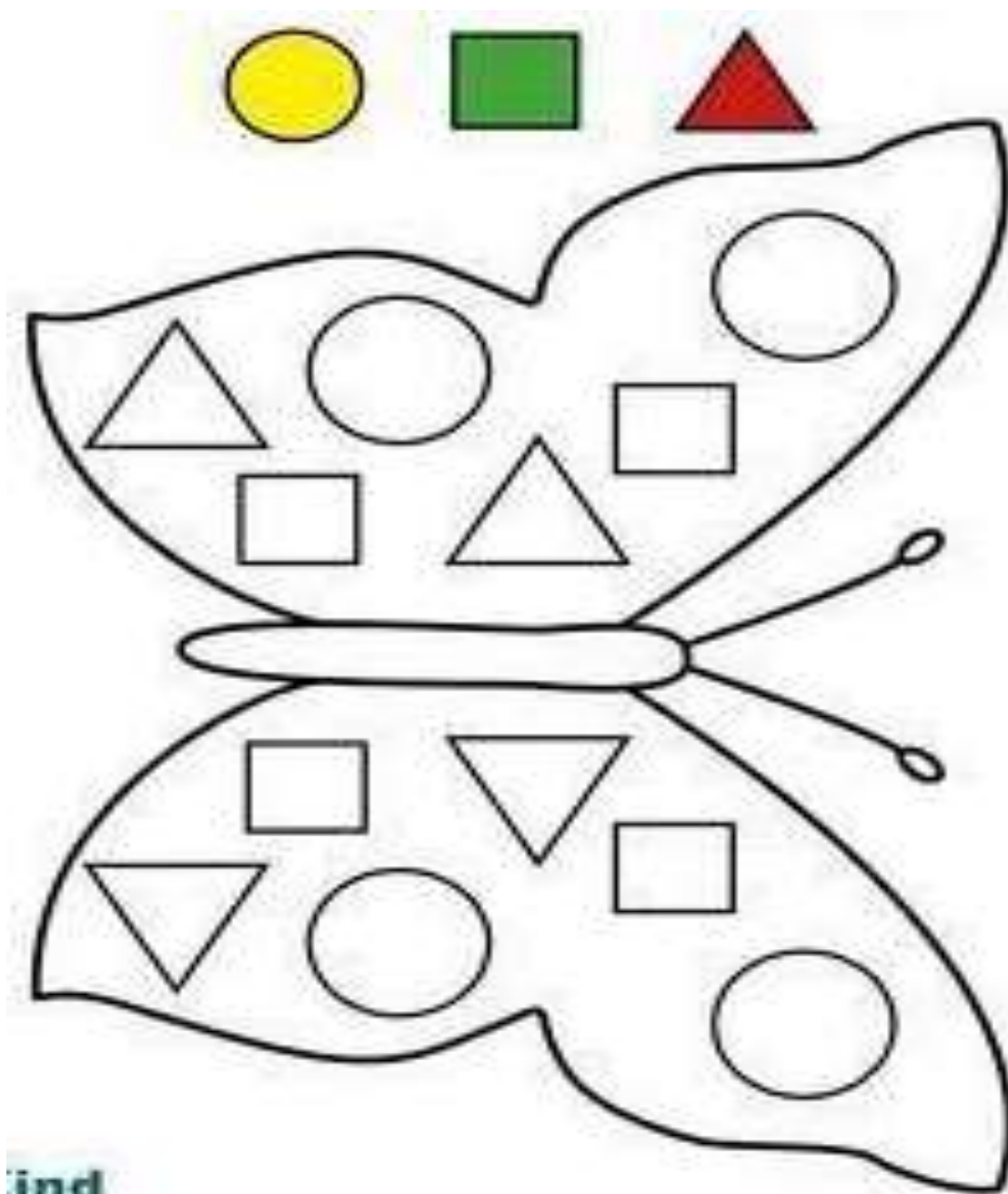
MATERNAL 1 A – PROFESSORA REGIANE

Nome do (a) aluno (a): _____

28/10/2021

Atividade 08

Vamos colorir as formas geométricas da asa da borboleta com as cores: amarelo círculo, quadrado verde e triângulo vermelho.



ind

E.M. "JOSÉ CARLOS SENA"


MATERNAL 1 A – PROFESSORA REGIANE

Nome do (a) aluno (a): _____

29/10/2021

Atividade 09

Faça um X no desenho que representa por onde você ouve os sons.



E.M. "JOSÉ CARLOS SENA"


MATERNAL 1 A – PROFESSORA REGIANE

Nome do (a) aluno (a): _____

03/11/2021

Atividade 10

Ligue as partes correspondentes, relacionando as partes do corpo humano com as figuras.



E.M. "JOSÉ CARLOS SENA"

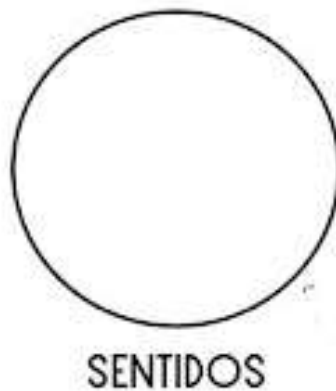
MATERNAL 1 A – PROFESSORA REGIANE

Nome do (a) aluno (a): _____

04/11/2021

Atividade 11

Com ajuda da mamãe vamos contar quantos são os sentidos humanos, fazer um X na quantidade correspondente e escrever o número no círculo.



1	2	3	4	5
----------	----------	----------	----------	----------

E.M. "JOSÉ CARLOS SENA"

MATERNAL 1 A – PROFESSORA REGIANE

Nome do (a) aluno (a): _____

05/11/2021

Atividade 12

Recorte o joguinho da memória e brinque com a mamãe, quando encontrar a parte correspondente fale para que serve.



QUERIDA FAMÍLIA!

AGRADEÇO MUITO POR SUA PARTICIPAÇÃO!

ESCREVA ABAIXO COMO FOI PARA VOCÊ A EXPERIÊNCIA DE ACOMPANHAR SEU(A) FILHO(A) NAS ATIVIDADES E TAMBÉM COMO FOI A INTERAÇÃO DA CRIANÇA DURANTE A REALIZAÇÃO DAS PROPOSTAS.



RESPONSÁVEL: _____