

E.M. "JONATHA KAUÊ BARBOSA DUGANIERI"

PROFESSORA: ANTÔNIA/ADI: REGINA

MATERNAL 2-A

4º BIMESTRE

APOSTILA Nº 13/2021

Período de 18/10/21 à 05/11/21

BOA AULA!



ALUNO(A):

ENTREGA DA APOSTILA 13: (19/10/2021)

DEVOLUÇÃO DAS APOSTILAS: (08/11/2021)



E.M. "JONATHA KAUÊ BARBOSA DUGANIERI"

ORIENTAÇÕES

SENHORES PAIS, OU RESPONSÁVEIS:

EM DECORRÊNCIA DA PANDEMIA PELO COVID 19
E PENSANDO NO BEM ESTAR E SEGURANÇA DOS ALUNOS E DE TODOS NÓS,
DAREMOS CONTINUIDADE AS AULAS REMOTAS E AS APOSTILAS.

SEGUEM ALGUMAS ORIENTAÇÕES DAS ATIVIDADES A SEREM

REALIZADAS EM CASA:

- PERÍODO DAS ATIVIDADES: **18/10/21 à 05/11/21**

PARA CADA DIA SEGUIR AS ATIVIDADES PROPOSTAS NA APOSTILA;

- ESCOLHER UM LUGAR TRANQUILO E CONFORTÁVEL PARA REALIZAR AS ATIVIDADES;
- LER COM ANTECEDÊNCIA AS ATIVIDADES E PROVIDENCIAR OS MATERIAIS QUE FORAM SOLICITADOS;
- RELATAR NA ÚLTIMA FOLHA COMO FOI A INTERAÇÃO DA CRIANÇA NAS ATIVIDADES;
- PARA CADA SEMANA ENVIAREI UM VÍDEO PELO WHATSAPP, PARA EXPLICAR AS ATIVIDADES E UM VÍDEO DO YOUTUBE COM O TEMA DA SEMANA;
- ENVIEM FOTOS E VÍDEOS, NO GRUPO DE WHATSAPP OU NO PRIVADO PARA AVALIAÇÃO.

- OBS: AS ATIVIDADES DEVEM SER REALIZADAS PELAS CRIANÇAS,

CASO CONTRÁRIO, NÃO SERÁ POSSÍVEL AVALIAR.

USEM MÁSCARA DE PROTEÇÃO,
LAVEM AS MÃOS COM FREQUÊNCIA.

ESPERO VÊ-LOS EM BREVE.

QUALQUER DÚVIDA ESTAREI À DISPOSIÇÃO, (15) 9 9664-5371

CARINHOSAMENTE, PROFESSORA ANTÔNIA

E.M. "JONATHA KAUÊ BARBOSA DUGANIERI"

Período de 18/10/21 à 05/11/21

Prof.^a Antônia

Nome do(a) aluno(a): _____

ATIVIDADE Nº 1

VAMOS CANTAR E DEPOIS CONTAR OS OVOS COM OS DEDINHOS

A GALINHA DO VIZINHO

BOTA OVO AMARELINHO

BOTA 1 UM 

BOTA 2 DOIS 

BOTA 3 TRÊS 

BOTA 4 QUATRO 

BOTA 5 CINCO 


BOTA 6 SEIS 

BOTA 7 SETE 

BOTA 8 OITO 

BOTA 9 NOVE 

BOTA 10 DEZ 



E.M. "JONATHA KAUÊ BARBOSA DUGANIERI"


Período de 18/10/21 à 05/11/21

Prof.^a Antônia

Nome do(a) aluno(a): _____

ATIVIDADE Nº 2

CONTE QUANTOS OVOS TEM E PINTE O NÚMERO QUE CORRESPONDE A QUANTIDADE DE OVOS



E.M. "JONATHA KAUÊ BARBOSA DUGANIERI"

Período de 18/10/21 à 05/11/21


Prof.^a Antônia

Nome do(a) aluno(a): _____

ATIVIDADE Nº 3

1- OBSERVE AS LETRAS DA PALAVRA GALINHA;

2- PROCURE NO ALFABETO AS LETRAS DA GALINHA E PINTE;



GALINHA

A B C D E F G H I J

K L M N O P Q R S T

U V W X Y Z

E.M. "JONATHA KAUÊ BARBOSA DUGANIERI"

Período de 18/10/21 à 05/11/21

Prof.^a Antônia

Nome do(a) aluno(a): _____

ATIVIDADE Nº 4

VAMOS CANTAR A MÚSICA



Sítio do Seu Lobato

[Galinha Pintadinha](#)

SEU LOBATO TINHA UM SÍTIO, IA, IA, OU
E NESSE SÍTIO TINHA UMA VAQUINHA, IA, IA, OU
ERA MU, MU, MU PRA CÁ
ERA MU, MU, MU PRA LÁ
ERA MU, MU, MU PRA TODO LADO, IA, IA, OU

SEU LOBATO TINHA UM SÍTIO, IA, IA, OU
E NESSE SÍTIO TINHA UM PATO, IA, IA, OU
ERA QUÁ, QUÁ, QUÁ PRA CÁ
ERA QUÁ, QUÁ, QUÁ PRA LÁ
ERA QUÁ, QUÁ, QUÁ PRA TODO LADO, IA, IA, OU

SEU LOBATO TINHA UM SÍTIO, IA, IA, OU
E NESSE SÍTIO TINHA UM GATO, IA, IA, OU
ERA MIAU MIAU, MIAU, PRA CÁ
ERA MIAU MIAU, MIAU, PRA LÁ
ERA MIAU MIAU, MIAU, PRA TODO LADO, IA, IA, OU

SEU LOBATO TINHA UM SÍTIO, IA, IA, OU
E NESSE SÍTIO TINHA UM CACHORRO, IA, IA, OU
ERA AU AU, AU, PRA CÁ
ERA AU AU, AU, PRA LÁ
ERA AU AU, AU, PRA TODO LADO, IA, IA, OU

SEU LOBATO TINHA UM SÍTIO, IA, IA, OU
E NESSE SÍTIO TINHA UMA GALINHA IA, IA, OU
ERA PÓ, PÓ, PÓ, PRA CÁ
ERA PÓ, PÓ, PÓ, PRA LÁ
ERA PÓ, PÓ, PÓ, PRA TODO LADO, IA, IA, OU

ERA MU UM, UM, PRA CÁ
ERA QUÁ, QUÁ, QUÁ, PRA LÁ
ERA MIAU, MIAU, MIAU, PRA CÁ
ERA AU, AU, AU, PRA LÁ
ERA UM, QUÁ, MIAU, AU, PÓ, PÓ, MU
ERA PÓ, PÓ, PÓ, PRA TODO LADO, IA, IA, OU

E.M. "JONATHA KAUÊ BARBOSA DUGANIERI"

Período de 18/10/21 à 05/11/21

Prof.^a Antônia

Nome do(a) aluno(a): _____

ATIVIDADE Nº 5

VAMOS IMITAR OS ANIMAIS, COMO ELES FALAM E COMO ELES FAZEM



EXEMPLO:

CAVALO, DAR SALTOS EMPINANDO E CORRENDO PELA CASA RELINCHANDO;

CACHORRO, ENGATINHAR IMITANDO CACHORRO BRAVO E MANSO.

GALINHA, CISCANDO E BATENDO AS ASAS;

PATO, ANDAR AGACHADO E FAZENDO QUÁ, QUÁ, QUÁ;

E.M. "JONATHA KAUÊ BARBOSA DUGANIERI"

Período de 18/10/21 à 05/11/21

Prof.^a Antônia

Nome do(a) aluno(a): _____

ATIVIDADE Nº 6

HORA DA CONVERSA



- 1- PERGUNTE PARA A CRIANÇA QUAIS ANIMAIS ELE(A) CONHECE;**
- 2- PERGUNTE QUAL ANIMAL MAIS GOSTA E PORQUÊ;**
- 3- PEÇA PARA A CRIANÇA IMITAR O ANIMAL QUE ESCOLHEU;**
- 4- DESENHE NESTA MESMA FOLHA O ANIMAL QUE A CRIANÇA ESCOLHEU E PEÇA PARA ELA COLORIR;**

E.M. "JONATHA KAUÊ BARBOSA DUGANIERI"

Período de 18/10/21 à 05/11/21


Prof.^a Antônia

Nome do(a) aluno(a): _____

ATIVIDADE Nº 7

1- VAMOS CONTAR OS ANIMAIS, DEPOIS IDENTIFICAR CADA UM DELES;

2- AGORA VAMOS COLORIR SOMENTE A GALINHA, O PORCO E A OVELHA;



E.M. "JONATHA KAUÊ BARBOSA DUGANIERI"

Período de 18/10/21 à 05/11/21

Prof.^a Antônia

Nome do(a) aluno(a): _____

ATIVIDADE Nº 8

HORA DA LEITURA

A ABELHA E O GIRASSOL

**Chega à abelha na maior zoeira
Dizendo que vai trabalhar
Corre aqui, corre acolá,
Ou bichinha ligeira...**

**Parece ter samba no pé
Ventilador na asinha
Anda tão ligeirinha
Até o sítio de seu José...**

**Debaixo de chuva e de sol
Acorda cedinho vai à luta
A vida dela é uma labuta
Aplauda feliz o girassol...**

**Diz sentir saudades do barulhinho
Da abelhinha sugando seu néctar
Cedinho ela chega para trabalhar
Trazendo aquele barulhinho...**

**A chuva tão boazinha
Respinga na bela flor
Que diz aquilo é amor
Refrescando a abelhinha...**



Irá Rodrigues

E.M. "JONATHA KAUÊ BARBOSA DUGANIERI"



Período de 18/10/21 à 05/11/21

Prof.^a Antônia

Nome do(a) aluno(a): _____

ATIVIDADE Nº 9

PASSE O DEDINHO NA LETRINHA **A** SEGUINDO SUA FORMA, E PINTE A ABELHA



ABELHA

E.M. “JONATHA KAUÊ BARBOSA DUGANIERI”

Período de 18/10/21 à 05/11/21

Prof.^a Antônia

Nome do(a) aluno(a): _____

ATIVIDADE Nº 10

VAMOS TREINAR OS DEDINHOS

MATERIAL:

- UM CÍRCULO DE PAPELÃO
- CANETINHA
- PREGADORES DE ROUPA

COMO FAZER: PEGUE O CÍRCULO DE PAPELÃO, COM A CANETINHA DESENHE UM ROSTINHO, EM SEGUIDA PEGUE OS PREGADORES E DÊ PARA A CRIANÇA COLOCAR NA CABEÇA DO BONECO COMO SE FOSSE CABELO.

APÓS COLOCAR OS PREGADORES VAMOS CONTAR QUANTOS PREGADORES TÊM.

OBS: ESTA ATIVIDADE VAI AUXILIAR NO DESENVOLVIMENTO DA COORDENAÇÃO MOTORA FINA E NO CONCEITO DE QUANTIDADE.



E.M. "JONATHA KAUÊ BARBOSA DUGANIERI"

Período de 18/10/21 à 05/11/21

Prof.^a Antônia


Nome do(a) aluno(a): _____

ATIVIDADE Nº 11

Cobertura do corpo dos animais

A cobertura do corpo dos animais é diferente da cobertura do corpo das pessoas. Alguns animais têm o corpo coberto de pêlos. Outros têm o corpo coberto de penas. Outros, ainda, têm o corpo coberto de escamas.

PINTE SOMENTE OS ANIMAIS QUE TENHAM PÊLO



E.M. "JONATHA KAUÊ BARBOSA DUGANIERI"

Período de 18/10/21 à 05/11/21

Prof.^a Antônia

Nome do(a) aluno(a): _____

ATIVIDADE Nº 12

SENSORIAL



MATERIAL: ESCOVA DE LAVAR ROUPA, ALGODÃO, ESPONJA, PAPEL, PLÁSTICO, LIXA ETC.

- 1- PEGUE UMA CAIXA OU UM OUTRO RECIPIENTE E COLOQUE OS OBJETOS DENTRO;
- 2- A CRIANÇA DEVE MANUSEAR OS OBJETOS E PERCEBER A DIFERENÇA DOS OBJETOS PELO TATO;
- 3- CONVERSE COM A CRIANÇA E PERGUNTE QUAL A SENSAÇÃO DE SEGURAR CADA OBJETO, SE É DURO, MOLE, MACIO ETC.

E.M. “JONATHA KAUÊ BARBOSA DUGANIERI”

Período de 18/10/21 à 05/11/21

Prof.^a Antônia

Nome do(a) aluno(a): _____

ATIVIDADE Nº 13

BRINCADEIRA, COM ESPONJA



PARTICIPANTES: 2 PESSOAS

MATERIAL: 1 BACIA COM ÁGUA, 2 ESPONJAS E 2 COPOS

1- COLOQUE ÁGUA EM UMA BACIA;

2- PEGUE 2 COPOS E 2 ESPONJAS;

3- A CRIANÇA DEVE UMIDECER A ESPONJA NA ÁGUA DA BACIA E ESPREMER NO COPO ATÉ ENCHER;

4- GANHA QUEM ENCHER O COPO PRIMEIRO;

Referências Bibliográficas

<https://educacaoetransformacaooficial.blogspot.com/2018/06/sequencia-didatica-com-parlenda-galinha.html>

<https://anagiovanna.com.br/blog/desenhos-para-colorir/desenhos-de-abelhas-para-colorir/attachment/abelha-para-colorir-8/>

https://www.claudio.mg.gov.br/arquivos/2219_5%20%20%20INFANTIL%20II%20CORPO,%20GESTOS%20E%20MOVIMENTOS%2003%20DE%20JULHO.pdf

<https://paulinhapsicoinfantil.com.br › blog › atividades-se..>

<http://www.montessoricampinas.com.br/atividades-montessori/vida-pratica-transpor-com-esponja/>