

NOME: _____ **FASE II A**

PROFESSORA THAÍS CRISTINA PONTES OLIVEIRA

APOSTILA 13

**ATIVIDADES REFERENTES AOS DIAS:
13,18,19,20,21,22,25,26,27,28 E 29 DE OUTUBRO**

DATA DE ENTREGA: 19/10

DARA DE DEVOLUÇÃO: 08/11



E.M. "BENEDITA CORDEIRO MEDELOS"

NOME: _____ FASE II

PROFª THAÍS

DATA: 13/10/2021

O ENCANTO DA BRUXA

ISABEL CRISTINA S. SOARES

NO CASTELO ENCANTADO

MORA A BRUXA PITUXA

O MORCEGO ESPANTADO

E A GATA GORDUCHA!

NO CALDEIRÃO TEM FEITIÇO

DE RABO DE RATO

SALIVA DE SAPO


E PÉ DE MACACO!

PULA PRA LÁ

PULA PRA CÁ

QUE O ENCANTO DA BRUXA



NÃO VAI TE PEGAR!



INTERPRETANDO O POEMA

- MARQUE COM UM "X".

1 - A BRUXA MORA:



2 - MORAM COM A BRUXA:



3 - ONDE TEM FEITIÇO?



4 - RECORTE OS DESENHOS ABAIXO PARA COMPLETAR A ESTROFE.

NO



TEM FEITIÇO

DE



DE






SALIVA DE



E PÉ DE



!



E.M. "BENEDITA CORDEIRO MEDELOS"





NOME: _____ FASE II


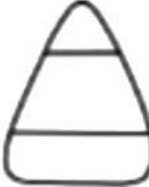


PROFª THAÍS

DATA: 18/10/2021

Atividade

I-RECORTE E COLE NA SEQUÊNCIA:

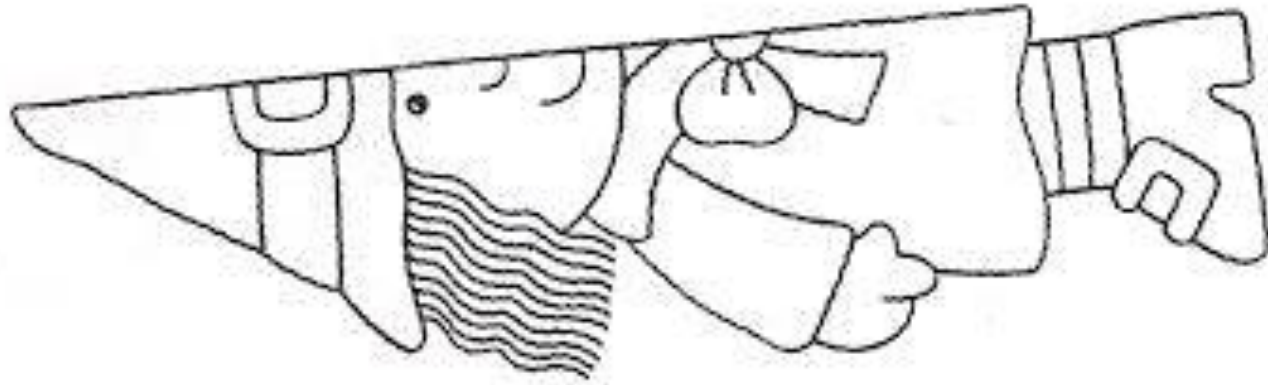


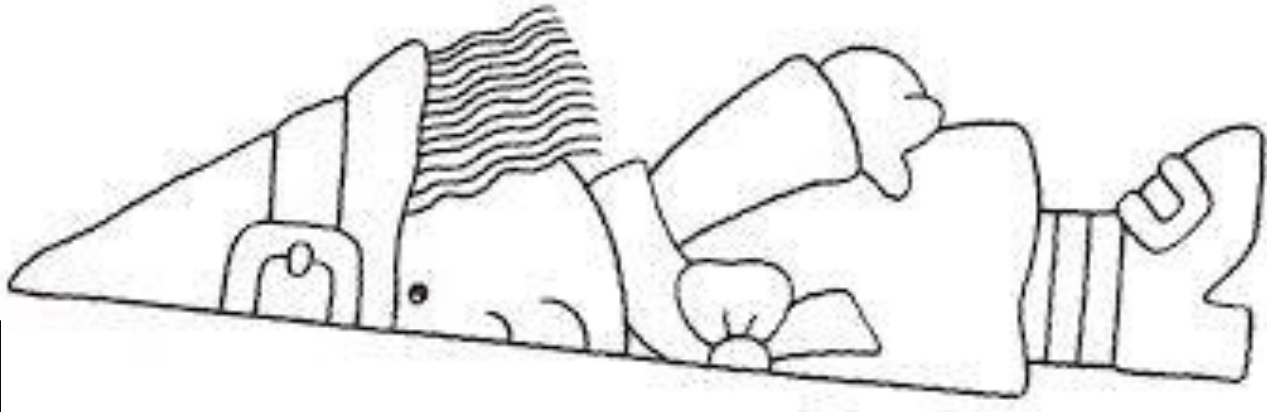
	
	
	
	

			
---	---	---	---

EDUCAÇÃO E TRANSFORMAÇÃO

ATIVIDADE DO DIA 19/10/2021

RECORTE AS BRUXINHAS, ENCONTRE AS PARTES QUE SE COMPLETAM E COLE NA PRÓXIMA FOLHA, DEPOIS É SÓ DESENHAR UM FUNDO PARA A SUA BRUXA.



COLE SUA BRUXINHA AQUI, E CAPRICHE NO CENÁRIO DE FUNDO!

E.M. "BENEDITA CORDEIRO MEDELOS"

NOME: _____ FASE II

PROFª THAÍS

DATA: 20/10/2021

CIRCULE O NUMERAL CORRETO DE ACORDO COM O NÚMERO DE LETRAS

BRUXA 	5 4 8 2 6
VASSOURA 	4 8 7 9 3
CHAPÉU 	5 6 7 9 8
LIVRO 	4 8 5 1 9
CALDEIRÃO 	8 3 9 7 2

E.M. "BENEDITA CORDEIRO MEDELOS"

NOME: _____ FASE II

PROFª THAÍS

DATA: 20/10/2021

Atividade

1-LEIA O NÚMERO ESCRITO E PINTE O NUMERAL CORRESPONDENTE:

 <p>QUATRO</p> <p>4 3 6</p>	 <p>DEZ</p> <p>10 6 2</p>	 <p>SEIS</p> <p>4 6 9</p>
 <p>OITO</p> <p>4 10 8</p>		 <p>DOIS</p> <p>4 7 2</p>
 <p>CINCO</p> <p>5 1 3</p>		 <p>NOVE</p> <p>2 8 9</p>
 <p>SETE</p> <p>4 7 9</p>	 <p>UM</p> <p>2 1 10</p>	 <p>TRÊS</p> <p>3 6 9</p>

E.M. "BENEDITA CORDEIRO MEDELOS"



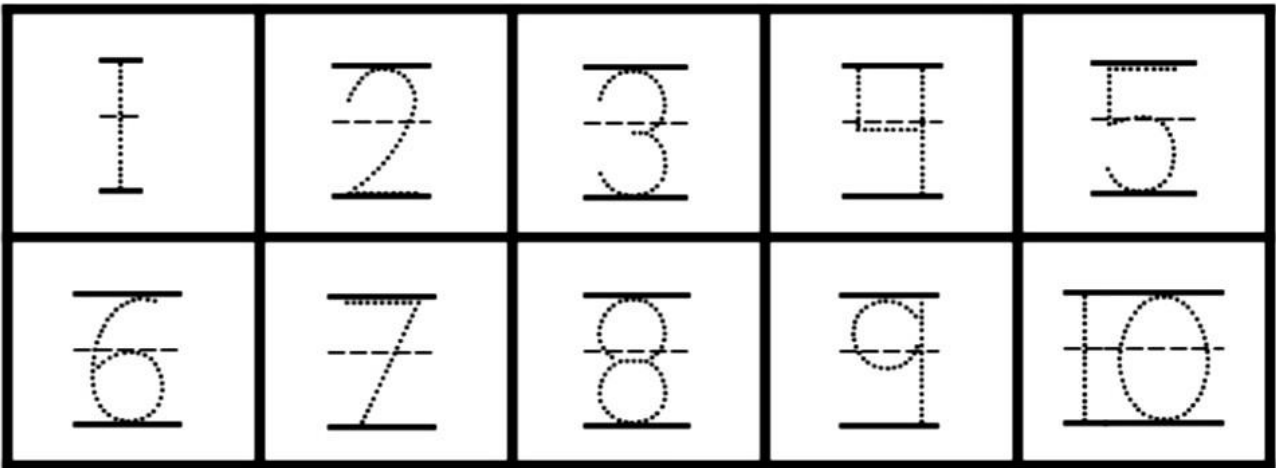
NOME: _____ FASE II

PROFª THAÍS

DATA: 21/10/2021

Atividade

1- CUBRA O PONTILHADO, RECORTE E COLE OS NÚMEROS NA ORDEM CRESCENTE:



EDUCAÇÃO E TRANSFORMAÇÃO

E.M. "BENEDITA CORDEIRO MEDELOS"

NOME: _____ FASE II

PROFª THAÍS

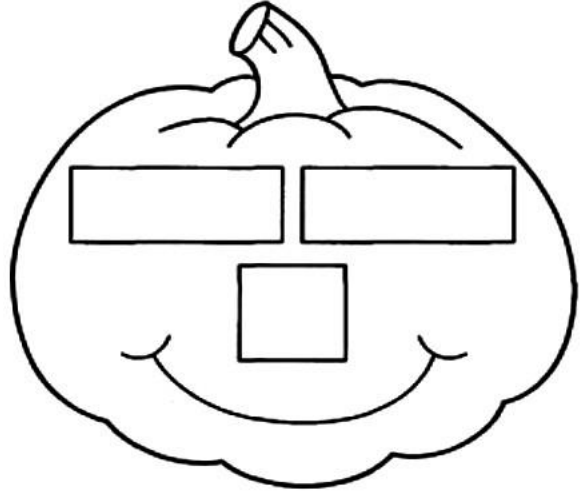


DATA: 21/10/2021

Atividade

I-PINTE AS FORMAS GEOMÉTRICAS CONFORMEA LEGENDA:

CÓDIGO

△ VERMELHO	□ AMARELO
○ PRETO	□ VERDE



EDUCAÇÃO E TRANSFORMAÇÃO

E.M. "BENEDITA CORDEIRO MEDELOS"

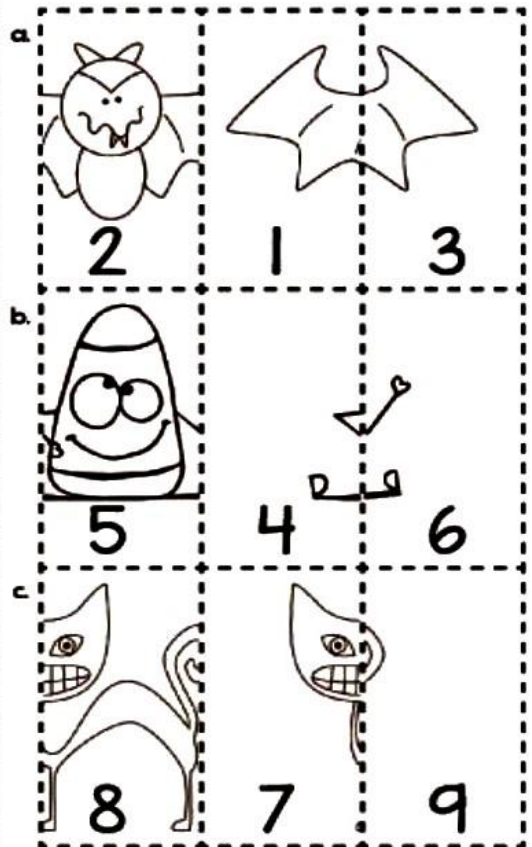
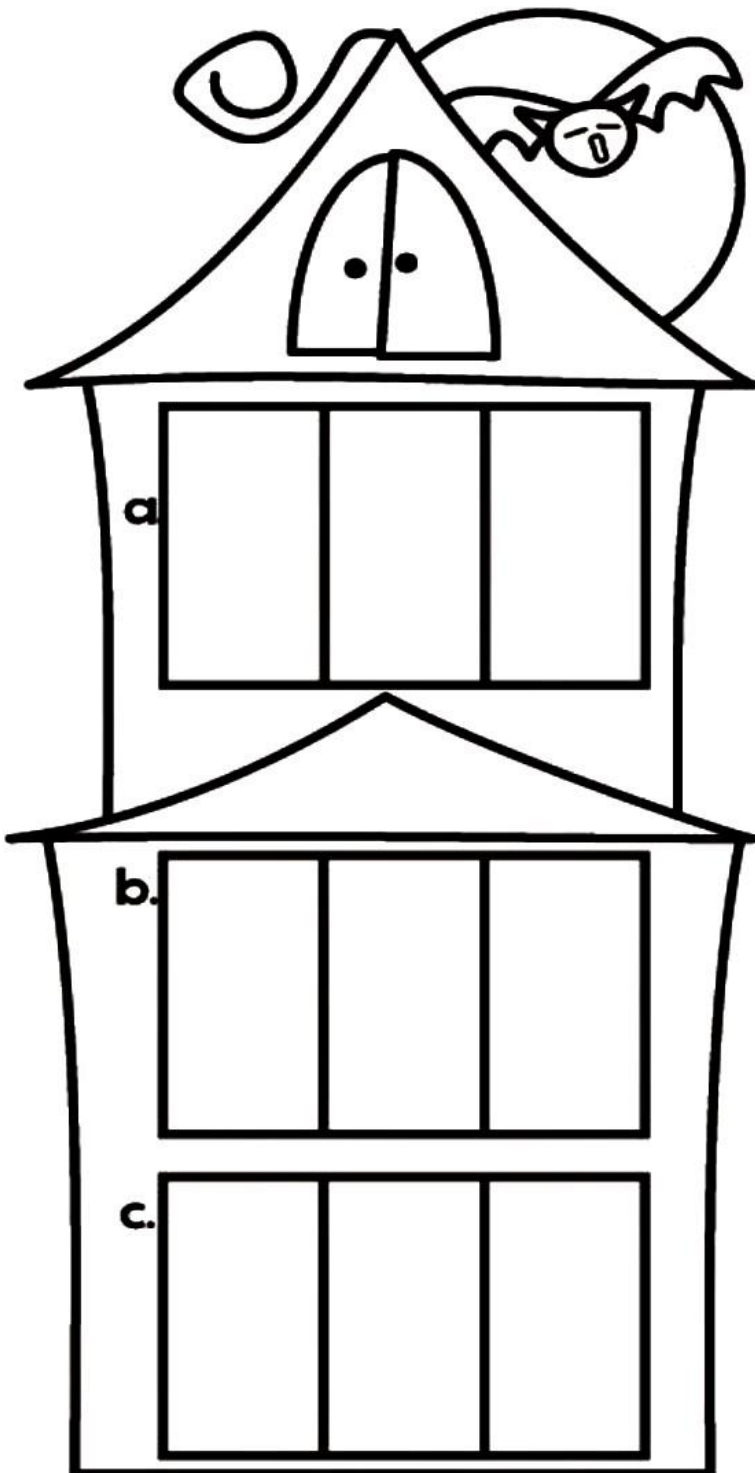
NOME: _____ FASE II

PROFª THAÍS

DATA: 22/10/2021

Atividade

I-RECORTE E COLE OS NÚMEROS NA ORDEM CRESCENTE E NA LETRA CORRESPONDENTE:




E.M. "BENEDITA CORDEIRO MEDELOS"

NOME: _____ FASE II

PROFª THAÍS

DATA: 22/10/2021

- AJUDE O CARACOL A ENCONTRAR SUA CASA, REGISTRANDO O ALFABETO CORRETAMENTE.



E.M. "BENEDITA CORDEIRO MEDELOS"


NOME: _____ FASE II


PROFª THAÍS


DATA: 25/10/2021


I - PINTE A LETRA INICIAL DE CADA DESENHO E COMPLETE A PALAVRA.





	T
___ATO	R
	K


	p
___ULE	U
	B


	M
___OLA	N
	L

	D
___ADO	B
	O

	p
___OLA	D
	B

	C
___UEIJO	K
	Q

	I
___GLU	U
	E

	V
___OGO	F
	B



E.M. "BENEDITA CORDEIRO MEDELOS"

NOME: _____ FASE II

PROFª THAÍS

DATA: 25/10/2021

VAMOS CONHECER OS CINCO SENTIDOS DO CORPO HUMANO:
TATO, OLFATO, PALADAR, VISÃO E AUDIÇÃO

PARA SABER MAIS SEGUE LINK COM UM VÍDEO EXPLICATIVO:


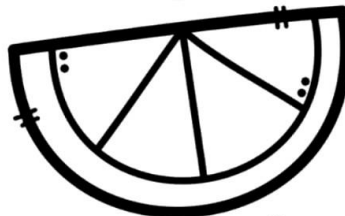
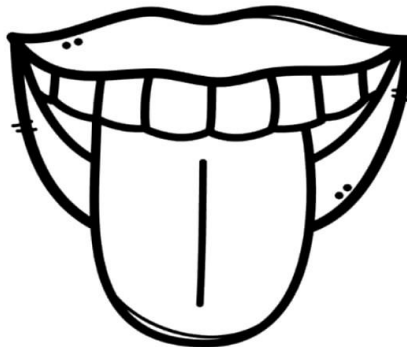
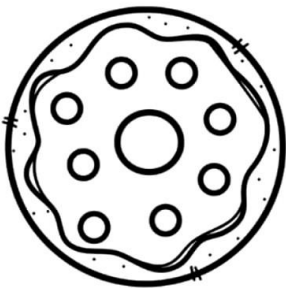
<https://www.youtube.com/watch?v=z-Y4UaMWbMk>

APÓS VER O VÍDEO, VAMOS COLORIR O DESENHO ABAIXO!



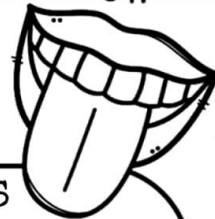
VAMOS COLORIR OS DESENHOS DO PALADAR!

COM MINHA LÍNGUA POSSO SABOREAR:



PALADAR

DESENHE O QUE VOCÊ MAIS GOSTA DE SABOREAR:



E.M. "BENEDITA CORDEIRO MEDELOS"

NOME: _____ FASE II

PROFª THAÍS

DATA: 26/10/2021

VAMOS COLORIR OS DESENHOS DA AUDIÇÃO!



VAMOS COLORIR AS IMAGENS DO OLFATO!




E.M. "BENEDITA CORDEIRO MEDELOS"

NOME: _____ FASE II

PROFª THAÍS

DATA: 27/10/2021

VAMOS COLORIR AS IMAGENS DO TATO!




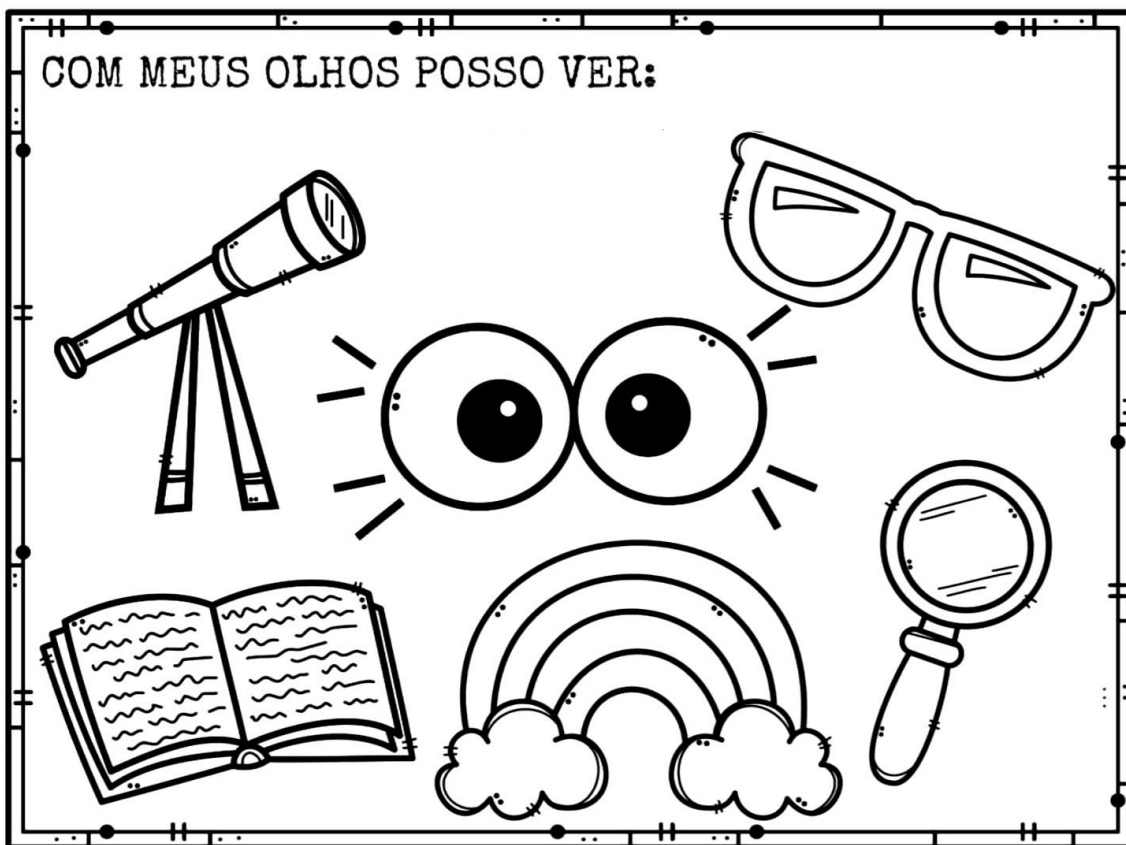
E.M. "BENEDITA CORDEIRO MEDELOS"

NOME: _____ FASE II

PROFª THAÍS

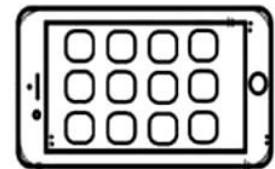







DATA: 28/10/2021

VAMOS COLORIR AS IMAGENS DA VISÃO!



O QUE POSSO PERCEBER COM OS MEUS SENTIDOS?

LIGUE CADA SENTIDO COM UMA COR:



E.M. "BENEDITA CORDEIRO MEDELOS"

NOME: _____ FASE II

PROFª THAÍS

DATA: 29/10/2021

A ATIVIDADE DE HOJE CONSISTE EM TESTAR OS SENTIDOS ATRAVÉS DE UMA BRINCADEIRA. PARA ISSO SUGIRO DUAS BRINCADEIRAS ONDE PODE-SE REALIZAR UMA DELAS OU CASO DESEJEM AS DUAS OU ATÉ MAIS CASO TENHAM SUGESTÕES.

BRINCADEIRA Nº1 - CAIXA SURPRESA

EM UMA CAIXA DE PAPELÃO, COLOCA-SE OBJETOS COM TEXTURAS DIFERENTES ENCONTRADOS EM CASA (ALGODÃO, LIXA DE UNHA, PEDACINHOS DE TECIDOS, BOTÕES, ESCOVAS, BICHOS DE PELÚCIA, ETC.) SEM QUE A CRIANÇA VEJA, COM OS OLHOS VENDADOS, O ADULTO VAI ENTREGANDO UM OBJETO POR VEZ E A CRIANÇA DEVE DESCOBRIR O QUE É, NO MOMENTO EM QUE A CRIANÇA TATEAR O OBJETO, DEVE-SE IR FAZENDO PERGUNTAS COMO: O OBJETO É PESADO OU LEVE? ÁSPERO OU MACIO? QUE FORMA TEM? ENTRE OUTRAS CARACTERÍSTICAS, PARA QUE ASSIM A CRIANÇA VÁ PERCEBENDO O SENTIDO DO TATO.

BRINCADEIRA Nº2- QUAL O SABOR?

NESTA BRINCADEIRA, DEVE-SE DISPOR EM RECEPIENTES ONDE A CRIANÇA NÃO POSSA VER OS ALIMENTOS, E COM OS OLHOS VENDADOS IR TESTANDO O PALADAR DOS PEQUENOS, ESSA É UMA ÓTIMA OPORTUNIDADE PARA INCLUIR NA ALIMENTAÇÃO DELES FRUTAS E VEGETAIS. PODE SER FEITO COM O QUE TIVER DISPONÍVEL EM CASA, COMO BISCOITOS, PÃO, FEIJÃO, ARROZ, OU QUALQUER OUTRO ALIMENTO, O IMPORTANTE É ESTAR COM OS OLHOS VENDADOS E PERCEBER E DESCREVER AS CARACTERÍSTICAS DO ALIMENTO, TEMPERATURA, DOCE, SALGADO, FRIO OU QUENTE, E ALÉM DOS NOMES DOS ALIMENTOS APRESENTADOS.

ENVIAR REGISTROS NO GRUPO DO WHATSAPP!

