

E.M. ALICE VIEIRA DE CAMARGO

13ª APOSTILA DE ATIVIDADES DOS DIAS: 18,19,20,21,22,25,26,27,28,29/10; 03,04 E 05/11.

TURMA: FASE I - A

PROFª: ELAINE

MINHAS ATIVIDADES



ALUNO:

DATA DE ENTREGA: 19/11/21.


DEVOLUÇÃO: 08/11/21.

NOME: _____


EU SOU A LETRA...




1. FAÇA UM COLORIDO NO SORVETE E DEPOIS COM O PAPEL CREPOM, COLE BOLINHAS NA LETRA S.



**DE
SORVETE**



- 2- AGORA, VAMOS TREINAR A ESCRITA DA LETRA? CUBRA E COPIE.



S

ATIVIDADE DO DIA 18 DE OUTUBRO DE 2021 – FASE I

NOME: _____

OS CINCO SENTIDOS DO NOSSO CORPO

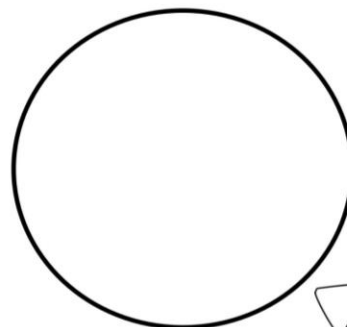
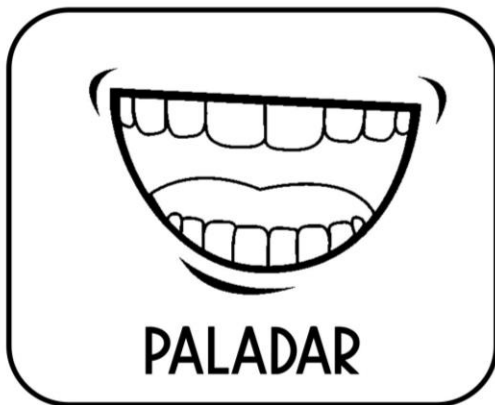
VAMOS ASSISTIR AO VÍDEO QUE A PROFESSORA DEIXARÁ DISPONÍVEL EM NOSSO GRUPO DE WHATSAPP NO DIA DESTA ATIVIDADE.




ATIVIDADE DO DIA 19 DE OUTUBRO DE 2021 – FASE I

NOME: _____

PINTE CADA SENTIDO COM CORES DIFERENTES, DEPOIS CONTE QUANTOS SENTIDOS EXISTEM EM NOSSO CORPO E MARQUE DENTRO DO CÍRCULO.




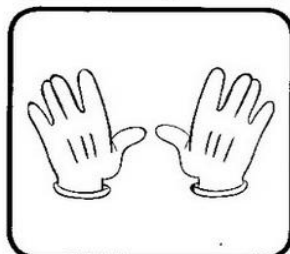


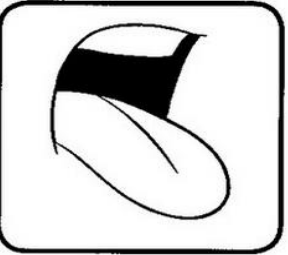
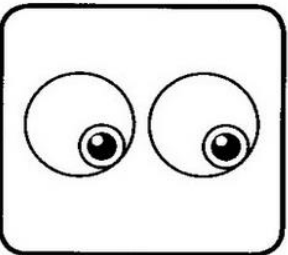

SENTIDOS



ATIVIDADE DO DIA 19 DE OUTUBRO DE 2021 – FASE I

NOME: _____


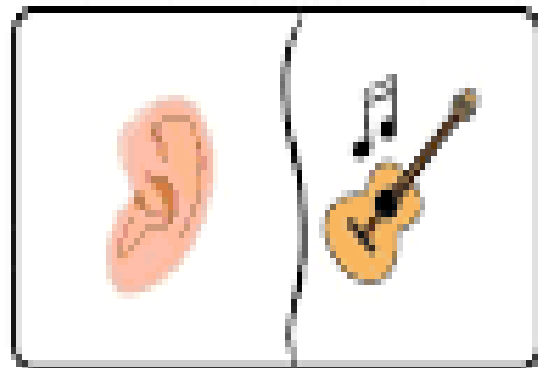



**PINTE AS FIGURAS, OBSERVE COM ATENÇÃO E LIGUE OS
OBJETOS QUE PERTENCEM AOS SENTIDOS.**



ATIVIDADE DO DIA 20 DE OUTUBRO DE 2021 – FASE I

NOME: _____

RECORTE E COLE O QUEBRA CABEÇA NO SULFITE COLORIDO QUE ESTOU ENVIANDO.



ATIVIDADE DO DIA 21 DE OUTUBRO DE 2021 – FASE I

NOME: _____

HISTÓRIA CONTADA - A BOCA DO SAPO



LEITURA ADAPTADA DO LIVRO A BOCA DO SAPO
ESCRITO POR MARY FRANÇA
EDITORA ÁTICA

O VÍDEO CONTENDO ESTA HISTÓRINHA ESTARÁ DISPONÍVEL EM NOSSO GRUPO DE WHATSAPP NO DIA DESTA ATIVIDADE.
APÓS ASSISTIREM AO VÍDEO REALIZE AS PRÓXIMAS ATIVIDADES.

ATIVIDADE DO DIA 21 DE OUTUBRO DE 2021 – FASE I

NOME: _____

RECORTE AS FIGURAS QUE ESTÃO NO FINAL DA FOLHA E
COLE MONTANDO O QUEBRA – CABEÇA DENTRO DO
QUADRADO ABAIXO.



ATIVIDADE DO DIA 22 DE OUTUBRO DE 2021 – FASE I

NOME: _____

O SAPO SENDO O PERSONAGEM PRINCIPAL DA HISTÓRIA **A BOCA DO SAPO**,
PINTE O SAPINHO COM GIZ DE CERA **VERDE** E DEPOIS COLE BOLINHAS DE
PAPEL CREPOM **VERDE** NA BARRIGUINHA DO SAPINHO.
UTILIZAR O PAPEL CREPOM QUE ESTOU ENVIANDO JUNTO À ATIVIDADE.

ENVIAR UMA FOTO OU UM VÍDEO DO ALUNO(A) REALIZANDO ESTA ATIVIDADE.

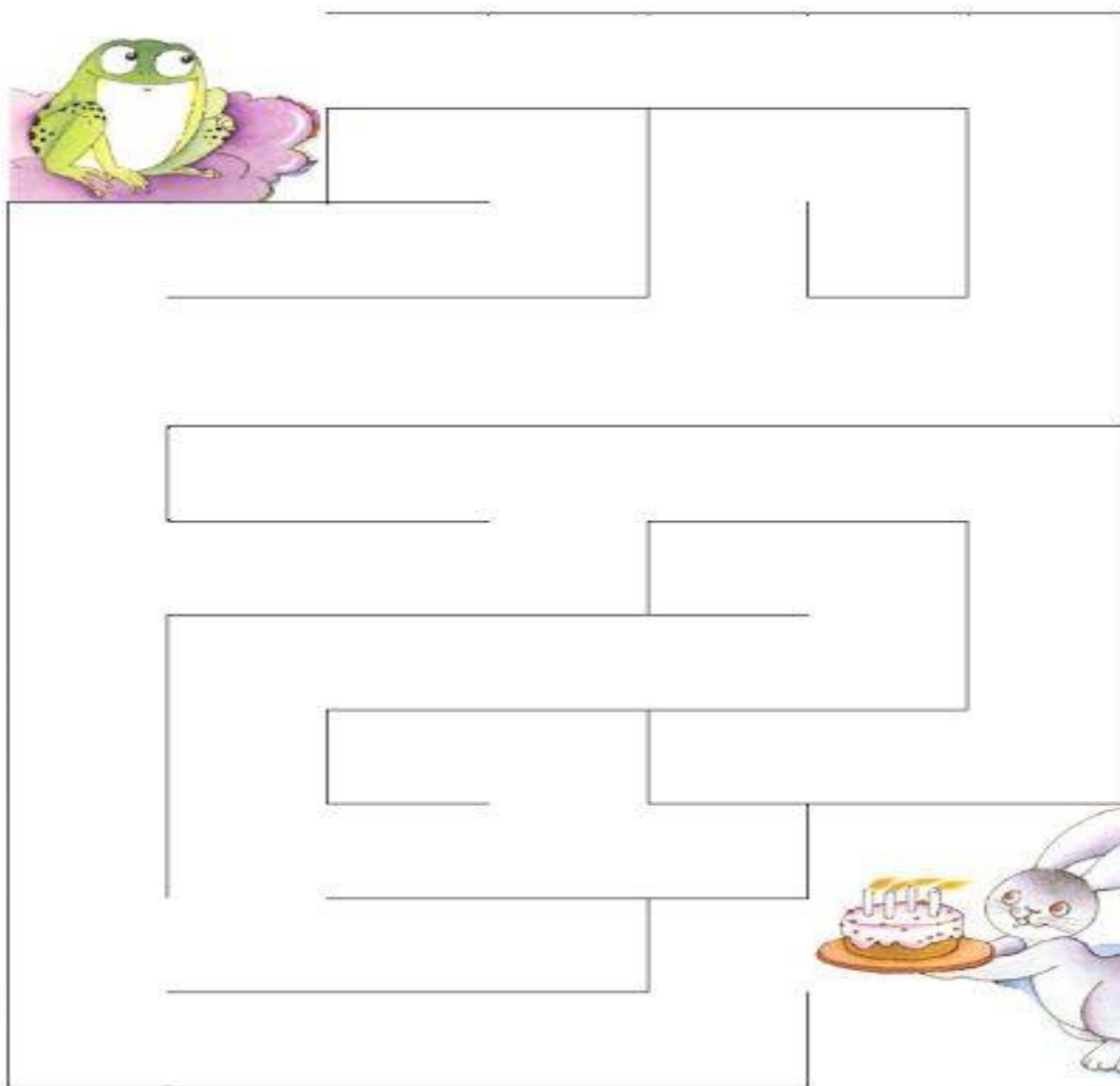


ATIVIDADE DO DIA 22 DE OUTUBRO DE 2021 – FASE I

NOME: _____

LABIRINTO

AJUDE O SAPO A CHEGAR ATÉ O COELHO PARA ELE PODER COMER UM PEDAÇO DO BOLO:



MOLHE O DEDO NA TINTA GUACHE E LEVE O SAPINHO PELO CAMINHO CORRETO ATÉ CHEGAR NO BOLO.

NOME: _____

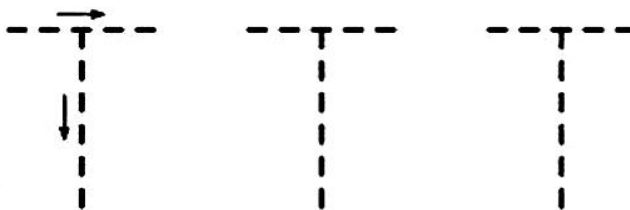
ATIVIDADE



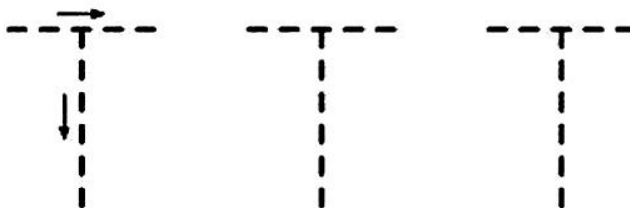
PINTE AS FIGURAS QUE COMEÇAM COM A LETRA T.
CUBRA O PONTILHADO COM LÁPIS DE COR VERMELHO.



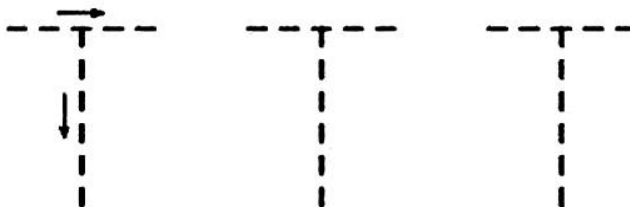
TELEFONE



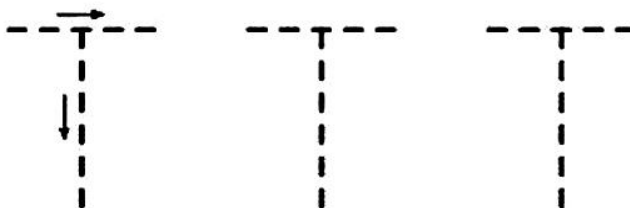
TATU



TREM



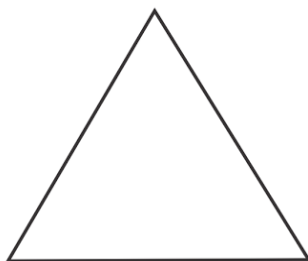
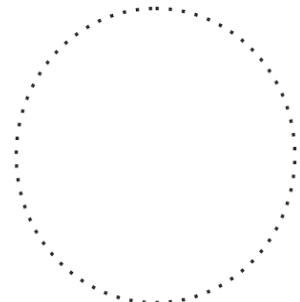



TAMBOR



ATIVIDADE DO DIA 25 DE OUTUBRO DE 2021 – FASE I

NOME: _____

VAMOS COBRIR O TRACEJADO COM GIZ DE CERA OU LÁPIS DE COR SEGUINDO A LEGENDA DE CORES:




NOME: _____


ATIVIDADE

CIRCULE DE LÁPIS DE COR **AMARELO** OS
ELEMENTOS DE ACORDO COM OS NUMERAIS.


1



2



3



4



5

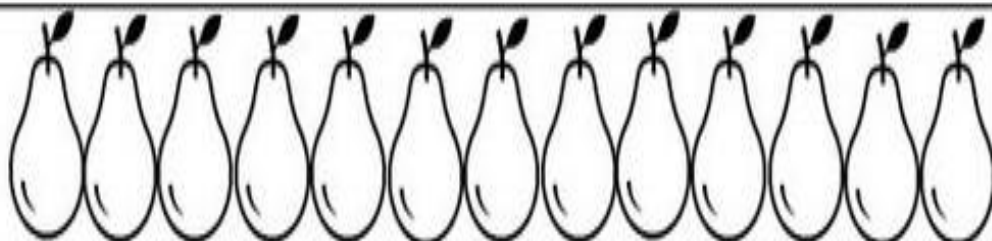


ATIVIDADE DO DIA 26 DE OUTUBRO DE 2021 – FASE I

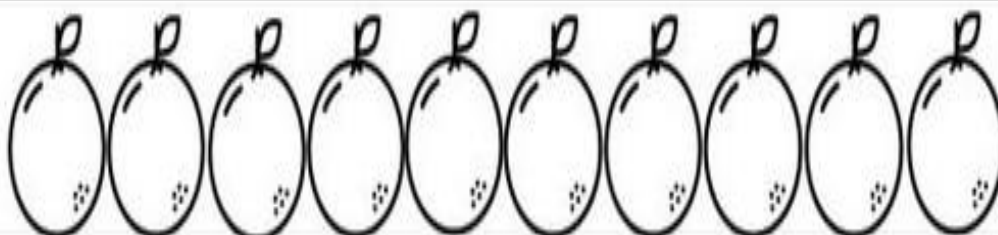
NOME: _____

PINTE A QUANTIDADE DE FRUTAS INDICADAS DE CADA NÚMERO.


6



7



8



9



ATIVIDADE DO DIA 27 DE OUTUBRO DE 2021 – FASE I


NOME: _____



ATIVIDADE LÚDICA – MUSIQUINHA
DOS NUMERAIS



O VÍDEO ESTARÁ DISPONÍVEL EM NOSSO GRUPO DE WHATSAPP NO DIA
DESTA ATIVIDADE.




ATIVIDADE DO DIA 28 DE OUTUBRO DE 2021 – FASE I

NOME: _____



HORA DA HISTÓRIA - A BRUXA
DO BATOM BORRADO



O VÍDEO ESTARÁ DISPONÍVEL EM NOSSO GRUPO DE WHATSAPP NO DIA DESTA ATIVIDADE.

ATIVIDADE DO DIA 29 DE OUTUBRO DE 2021 – FASE I

NOME: _____

**COLORIR, RECORTAR E MONTAR A
BRUXA KEKA.**

A BRUXINHA FICARÁ CONFORME SE ENCONTRA NA FIGURA PEQUENA AO FINAL DA FOLHA DESTA ATIVIDADE.




NOME: _____

CALIGRAFANDO


 VAMOS PRATICAR? CUBRA A LETRA U:




UVA




URSO



URUBU




URNA



ATIVIDADE DO DIA 03 DE NOVEMBRO DE 2021 – FASE I

NOME: _____

PINTE O DESENHO COM CAPRICHOS, RECORTE NO PONTILHADO E MONTE O QUEBRA-CABEÇA



COLAR O QUEBRA CABEÇA NA FOLHA DE SULFITE EM BRANCO QUE ESTOU ENVIANDO JUNTO À ATIVIDADE.

ATIVIDADE DO DIA 04 DE NOVEMBRO DE 2021 – FASE I

NOME: _____

VAMOS TREINAR PASSANDO O DEDINHO NA TINTA GUACHE E ACOMPANHAR OS TRACEJADOS PASSANDO O DEDINHO EM CIMA DE CADA UM DELES.




ATIVIDADE DO DIA 05 DE NOVEMBRO DE 2021 – FASE I

NOME: _____

VAMOS SEGUIR O
CIRCUITO?

FAÇA NO CHÃO UM RISCO SEGUINDO A FOTO ABAIXO E A CRIANÇA TERÁ QUE ANDAR EM CIMA DOS TRAÇOS. FAZER UM VÍDEO E ENVIAR EM NOSSO GRUPO DE WHATSAPP. UTILIZAR MATERIAIS DISPONÍVEIS EM CASA, PODE SER FEITO COM PEDRINHA PARA RISCAR NO CHÃO OU GIZ DE CERA ESCOLAR, CORDA, BARBANTE, FIO, ETC.



Referências bibliográficas:

- https://www.google.com/url?sa=i&url=https%3A%2F%2Fwww.pinterest.pt%2Fpin%2F646548090229415589%2F&psig=AOvVaw1Um9Cp6zXLv_CbHakEq1XG&ust=1633901899038000&source=images&cd=vfe&ved=2ahUKEwj_vsuDpb7zAhUqDbkGHY-XAVIQR4kDegUIARDCAQ
- https://www.google.com/url?sa=i&url=https%3A%2F%2Fpt.pngtree.com%2Ffreepng%2Fchildren-wearing-mask-corona-wearing-mask-protection-vector-png_5344544.html&psig=AOvVaw0xfdrGEWfzCOiStyBTsnBA&ust=1633902013070000&source=images&cd=vfe&ved=0CAwQjhxqFwoTCKilrqlvvMCFQAAAAAdAAAAABAD
- <https://www.google.com/url?sa=i&url=https%3A%2F%2Fbr.pinterest.com%2Fpin%2F833377106036332690%2F&psig=AOvVaw3EslOfvc5wbls3ggoeN2E8&ust=1633902270850000&source=images&cd=vfe&ved=0CAwQjhxqFwoTCIjAwsCmvvMCFQAAAAAdAAAAABAD>
- https://1.bp.blogspot.com/-Mi0B_klX1A4/XxWWz2dGXBI/AAAAAAAAAn_0/qztswmtTivYzvJuWTDRBmtqmVG5BeOB7qCNcBGAsYHQ/s1600/S.png
- <https://youtu.be/z-Y4UaMwBmK>
- <https://www.google.com/url?sa=i&url=https%3A%2F%2Foespacoeducar.com.br%2F2020%2F06%2F26%2Feducacao-infantil-atividades-para-trabalhar-os-5-sentidos%2F&psig=AOvVaw3U1xNivtmMOe0IQJHQV8E0&ust=1634159154829000&source=images&cd=vfe&ved=0CAwQjhxqFwoTCNCd0rLjxfMCFQAAAAAdAAAAABAP>
- <https://www.google.com/url?sa=i&url=http%3A%2F%2Fcompanheirosdaeducacao.blogspot.com%2F2013%2F09%2Fatividades-com-os-5-sentidos-para.html&psig=AOvVaw3U1xNivtmMOe0IQJHQV8E0&ust=1634159154829000&source=images&cd=vfe&ved=0CAwQjhxqFwoTCNCd0rLjxfMCFQAAAAAdAAAAABAW>
- https://www.facebook.com/atividadeseducacaoinfantilcris/?_xts%5B0%5D=68.ARC-BT-nMRDiPw1R7YBXHn0mWKyD5v67L_A89xlljz-4fMXRBkQyi06-RLFRM6Td1fMjFqdTzHYXGibJ7UAUAQHwbpUQX2co7A0Q9-SSq43gRk5y_mfMFOxSvog1d8fNzKRSY0Wmw5WjsP5imNnj8mx2Ow4u_yuJQ8U68WGjgDt2v8_Vpq62itc_O11qUy1blMvc8b6ReYSqLV7Dc_hPKdluAaupyZevtM1Akt4mBOv1oCD1Tr8xX0UHYT1v5yf9_-dcfQUI2wablDCxhdkkBPB-fNUArTqAGSOEi6EkHwuRdaixWRTRs4Us&_tn=k%2AF&_tn-str=k%2AF
- <https://1.bp.blogspot.com/-GIMNchmmqp4/XxnsUm3PH7I/AAAAAAAAAvAk/dOmZeKmyfHoUfuMO8VkkMHUds1JFBWBQCLcBGAsYHQ/s1600/boca%2Bdo%2Bsapo.jpg>
- <http://atividades-escolares1.blogspot.com/2020/08/atividades-do-livro-boca-do-sapo-mary-e.html>
- <http://atividadesparaeducadores.blogspot.com/2018/01/labirinto-livro-boca-do-sapo-de-mary-franca-eliardo-franca.html?pref=pi>
- https://www.google.com/url?sa=i&url=https%3A%2F%2Flereaprender.com.br%2Fatividades-com-a-letra-t-para-imprimir%2F&psig=AOvVaw3AdfW3expO_B1dsLbEethk&ust=1634325195797000&source=images&cd=vfe&ved=0CAwQjhxqFwoTCICauPiJyvMCFQAAAAAdAAAAABAQ
- https://www.google.com/url?sa=i&url=https%3A%2F%2Ffamomatematicainfantil.blogspot.com%2F2015%2F05%2Fformas-geometricas-educacao-infantil.html&psig=AOvVaw3tyrMz_Zk2stao9wCg4YPU&ust=1634326494099000&source=images&cd=vfe&ved=0CAwQjhxqFwoTCNigv-zSyyMCFQAAAAAdAAAAABAD
- <https://static.todamateria.com.br/upload/pi/nt/pintarfrutasquantidadeinfantilapretoebranco-0-cke.jpg>
- https://www.google.com/url?sa=i&url=http%3A%2F%2Fprofessoraluziaproinfo.blogspot.com%2F2017%2F05%2Fnumeros-e-quantidades.html&psig=AOvVaw11YoEJgf_OTQmLMHJGKJO-&ust=1634330478881000&source=images&cd=vfe&ved=0CAwQjhxqFwoTCKCwT9zhvyMCFQAAAAAdAAAAABAD
- <https://youtu.be/MipLKD8zXL0>
- <https://youtu.be/592PvSW279A>
- https://www.google.com/url?sa=i&url=https%3A%2F%2Fpapeis.sapo.pt%2Fbruxa-de-papel-para-colorir-e-contruir-318793&psig=AOvVaw2wK_3SFpQqq9O9Xry3HlwC&ust=1634332228865000&source=images&cd=vfe&ved=0CAwQjhxqFwoTCOj8hsn2yvmCFQAAAAAdAAAAABAD
- https://www.google.com/url?sa=i&url=https%3A%2F%2Fwww.soescola.com%2F2016%2F07%2Fatividades-de-alfabetizacao-com-letra-u.html&psig=AOvVaw2aUMbBwaSI5WwE2t6xIO7_&ust=1634336790811000&source=images&cd=vfe&ved=2ahUKEwjG6JKQ-crzAhW6LbkGHacWCwcQr4kDegUIARDBAQ
- https://www.google.com/url?sa=i&url=https%3A%2F%2Foespacoeducar.com.br%2F2020%2F07%2F17%2Feducacao-infantil-quebra-cabecas-para-trabalhar-a-vogal-u%2F&psig=AOvVaw2aUMbBwaSI5WwE2t6xIO7_&ust=1634336790811000&source=images&cd=vfe&ved=0CAwQjhxqFwoTCMDUgr75yvMCFQAAAAAdAAAAABAD
- <https://1.bp.blogspot.com/-3e5sHhJe6UE/X4JYRAkt95I/AAAAAAAAAjk/u9gK0BY4rl40UWyr3ZMJNPyhj3kpCcmLgCLcBGAsYHQ/s1080/atividades-de->

[coordena%25C3%25A7%25C3%25A3o-motora-fina-coloridas-lindas-gr%25C3%25A1tis-imprimir-alfabetiza%25C3%25A7%25C3%25A3o-educ%25C3%25A7%25C3%25A3o-infantil%2B%252818%2529.jpg](https://www.google.com/url?sa=i&url=https%3A%2F%2Fbr.pinterest.com%2Fjoseanetecmaster%2Fcoordena%25C3%25A7%25C3%25A3o-motora-fina-coloridas-lindas-gr%25C3%25A1tis-imprimir-alfabetiza%25C3%25A7%25C3%25A3o-educ%25C3%25A7%25C3%25A3o-infantil%2B%252818%2529.jpg)

https://www.google.com/url?sa=i&url=https%3A%2F%2Fbr.pinterest.com%2Fjoseanetecmaster%2Fcoordena%25C3%25A7%25C3%25A3o-motora-grossa%2F&psig=AOvVaw1tH8eBQSR6qPqK35_tJome&ust=1634337943305000&source=images&cd=vfe&ved=0CAwQjhxqFwoTCPj8kbn9yvMCFQAAAAAdAAAAABAV