

E.M. ALICE VIEIRA DE CAMARGO

13ª APOSTILA DE ATIVIDADES DOS DIAS: 18,19,20,21,22,25,26,27,28,29/10; 03,04 E 05/11.

TURMA: FASE II - A

Prof.^a: ELAINE




MINHAS ATIVIDADES



ALUNO:

DATA DE ENTREGA: 19/11/21.
DEVOLUÇÃO: 08/11/21.

ATIVIDADE DO DIA 18 DE OUTUBRO DE 2021 – FASE II

DIA DA SEMANA					DIA	MÊS	ANO			
SEG	TER	QUA	QUI	SEX						

NOME DO ALUNO:

LEIA O TEXTO E CIRCULE AS PALAVRAS INICIADAS COM A LETRA S.






O S ESTÁ NO SAPO.
 NO SAPATO E NO SINO.
 ESTÁ NO SOFÁ E NA SACOLA
 E NA SEMENTE DO PEPINO.

VAMOS COMPLETAR O PONTILHADO



ATIVIDADE DO DIA 18 DE OUTUBRO DE 2021 – FASE II

DIA DA SEMANA					DIA	MÊS	ANO			
SEG	TER	QUA	QUI	SEX						




NOME DO ALUNO:

OS CINCO SENTIDOS

VAMOS ASSISTIR AO VÍDEO QUE A PROFESSORA DEIXARÁ DISPONÍVEL EM NOSSO GRUPO DE WHATSAPP NO DIA DESTA ATIVIDADE.


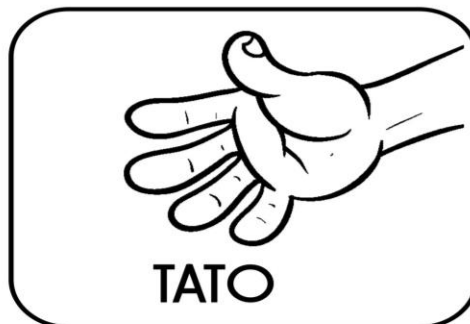
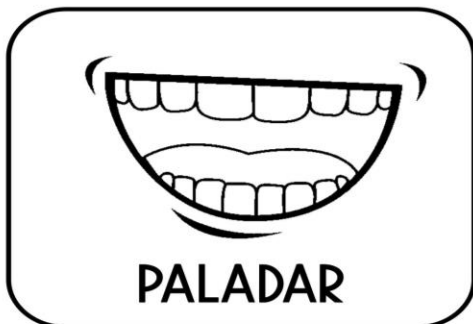


ATIVIDADE DO DIA 19 DE OUTUBRO DE 2021 – FASE II

DIA DA SEMANA					DIA	MÊS	ANO			
SEG	TER	QUA	QUI	SEX						

NOME DO ALUNO:

PINTE CADA SENTIDO COM CORES DIFERENTES, DEPOIS CONTE QUANTOS SENTIDOS EXISTEM EM NOSSO CORPO E MARQUE DENTRO DO CÍRCULO.



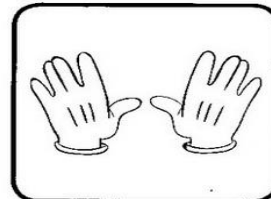
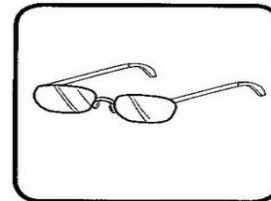
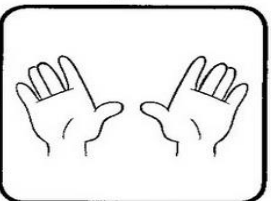
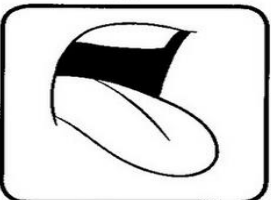
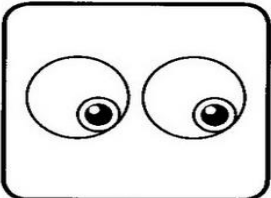
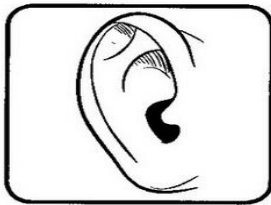


ATIVIDADE DO DIA 19 DE OUTUBRO DE 2021 – FASE II



DIA DA SEMANA					DIA	MÊS	ANO			
SEG	TER	QUA	QUI	SEX						

NOME DO ALUNO: _____

PINTE AS FIGURAS, OBSERVE COM ATENÇÃO E LIGUE OS OBJETOS QUE PERTENCEM AOS SENTIDOS.


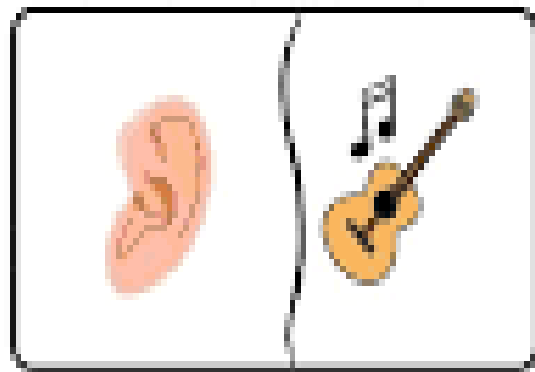
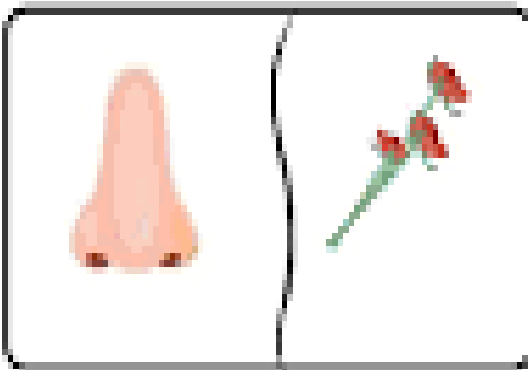
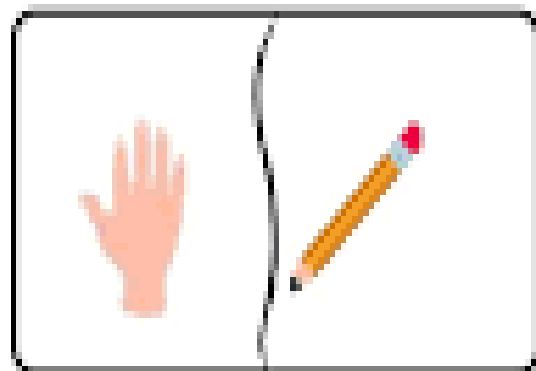


ATIVIDADE DO DIA 20 DE OUTUBRO DE 2021 – FASE II




DIA DA SEMANA					DIA	MÊS	ANO			
SEG	TER	QUA	QUI	SEX						

NOME DO ALUNO: _____

RECORTE E COLE O QUEBRA CABEÇA NO SULFITE COLORIDO QUE ESTOU ENVIANDO.



ATIVIDADE DO DIA 21 DE OUTUBRO DE 2021 – FASE II

DIA DA SEMANA					DIA	MÊS	ANO			
SEG	TER	QUA	QUI	SEX						

NOME DO ALUNO:

HISTORIA CONTADA – A BOCA DO SAPO






LEITURA ADAPTADA DO LIVRO A BOCA DO SAPO
ESCRITO POR MARY FRANÇA
EDITORA ÁTICA

O VÍDEO CONTENDO ESTA HISTÓRINHA ESTARÁ DISPONÍVEL EM NOSSO GRUPO DE WHATSAPP NO DIA DESTA ATIVIDADE.

APÓS ASSISTIREM AO VÍDEO REALIZE AS PRÓXIMAS ATIVIDADES

ATIVIDADE DO DIA 21 DE OUTUBRO DE 2021 – FASE II




DIA DA SEMANA					DIA	MÊS	ANO			
SEG	TER	QUA	QUI	SEX						

NOME DO ALUNO:

RECORTE AS FIGURAS QUE ESTÃO NO FINAL DA FOLHA E COLE MONTANDO O QUEBRA – CABEÇA DENTRO DO QUADRADO ABAIXO.



ATIVIDADE DO DIA 22 DE OUTUBRO DE 2021 – FASE II

DIA DA SEMANA					DIA	MÊS	ANO			
SEG	TER	QUA	QUI	SEX						




NOME DO ALUNO:

O SAPO SENDO O PERSONAGEM PRINCIPAL DA HISTÓRIA **A BOCA DO SAPO**, PINTE O SAPINHO COM GIZ DE CERA **VERDE** E DEPOIS COLE BOLINHAS DE PAPEL CREPOM **VERDE** NA BARRIGUINHA DO SAPINHO. UTILIZAR O PAPEL CREPOM QUE ESTOU ENVIANDO JUNTO À ATIVIDADE.

ENVIAR UMA FOTO OU UM VÍDEO DO ALUNO(A) REALIZANDO ESTA ATIVIDADE.




ATIVIDADE DO DIA 22 DE OUTUBRO DE 2021 - FASE II

DIA DA SEMANA					DIA	MÊS	ANO			
SEG	TER	QUA	QUI	SEX						

NOME DO ALUNO:




LABIRINTO

AJUDE O SAPO A CHEGAR ATÉ O COELHO PARA ELE PODER COMER UM PEDAÇO DO BOLO:




MOLHE O DEDO NA TINTA GUACHE E LEVE O SAPINHO PELO CAMINHO CORRETO ATÉ CHEGAR NO BOLO.

ATIVIDADE DO DIA 25 DE OUTUBRO DE 2021 - FASE II

DIA DA SEMANA					DIA	MÊS	ANO			
SEG	TER	QUA	QUI	SEX						

NOME DO ALUNO:

ENCONTRE E CIRCULE AS PALAVRAS INICIADAS COM A LETRA T.



- TATU
 TIGRE TAPETE
 CASA
 TUBARÃO RÁDIO
 SAPO TUCANO
 RAPOSA

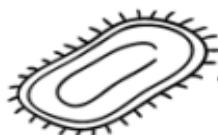
COMPLETE AS PALAVRAS COM A LETRA T.



____ ATU



____ UCANO



____ APETE



____ IGRE






____ UBARÃO



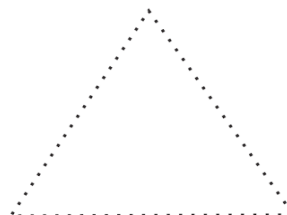
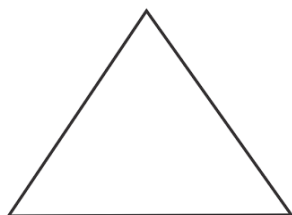

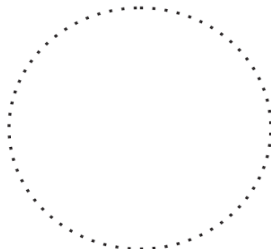
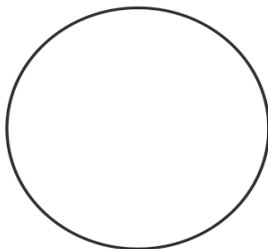

____ IJOLO

ATIVIDADE DO DIA 25 DE OUTUBRO DE 2021 – FASE II



DIA DA SEMANA					DIA	MÊS	ANO			
SEG	TER	QUA	QUI	SEX						

NOME DO ALUNO: _____

VAMOS COBRIR O TRACEJADO COM GIZ DE CERA OU LÁPIS DE COR SEGUINDO A LEGENDA DE CORES:








ATIVIDADE DO DIA 26 DE OUTUBRO DE 2021 – FASE II

DIA DA SEMANA					DIA	MÊS	ANO			
SEG	TER	QUA	QUI	SEX						

NOME DO ALUNO:

ATIVIDADE

CIRCULE DE LÁPIS DE COR **AMARELO** OS ELEMENTOS DE ACORDO COM OS NUMERAIS.



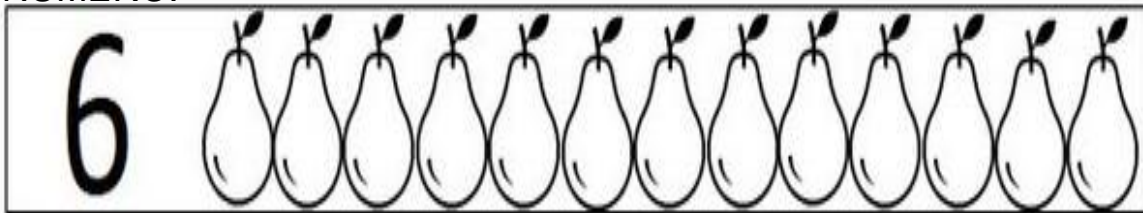
1	
2	
3	
4	
5	

ATIVIDADE DO DIA 26 DE OUTUBRO DE 2021 – FASE II

DIA DA SEMANA					DIA	MÊS	ANO			
SEG	TER	QUA	QUI	SEX						



NOME DO ALUNO:

PINTE A QUANTIDADE DE FRUTAS INDICADAS DE CADA NÚMERO.



www.todamateria.com.br

ATIVIDADE DO DIA 27 DE OUTUBRO DE 2021 – FASE II

DIA DA SEMANA					DIA	MÊS	ANO			
SEG	TER	QUA	QUI	SEX						


NOME DO ALUNO:






ATIVIDADE LÚDICA – MUSIQUINHA DOS NUMERAIS



O VÍDEO ESTARÁ DISPONÍVEL EM NOSSO GRUPO DE WHATSAPP NO DIA DESTA ATIVIDADE.



ATIVIDADE DO DIA 28 DE OUTUBRO DE 2021 – FASE II

DIA DA SEMANA					DIA	MÊS	ANO			
SEG	TER	QUA	QUI	SEX						

NOME DO ALUNO:





HORA DA HISTÓRIA - A BRUXA DO BATOM BORRADO



O VÍDEO ESTARÁ DISPONÍVEL EM NOSSO GRUPO DE WHATSAPP NO DIA DESTA ATIVIDADE.

ATIVIDADE DO DIA 29 DE OUTUBRO DE 2021 – FASE II




DIA DA SEMANA					DIA	MÊS	ANO			
SEG	TER	QUA	QUI	SEX						

NOME DO ALUNO:

COLORIR, RECORTAR E MONTAR A BRUXA KEKA. A BRUXINHA FICARÁ CONFORME SE ENCONTRA NA FIGURA PEQUENA AO FINAL DA FOLHA DESTA ATIVIDADE.




ATIVIDADE DO DIA 03 DE NOVEMBRO DE 2021 – FASE II

DIA DA SEMANA					DIA	MÊS	ANO			
SEG	TER	QUA	QUI	SEX						

NOME DO ALUNO:

ENCONTRE E CIRCULE AS PALAVRAS INICIADAS COM A LETRA U.



UVA
SAPO CASA
UM URUBU
UNIFORME
AVE URSO
UNHA

COMPLETE AS PALAVRAS COM A LETRA U.



____RSO



____RUBU



____NHA



____NICÓRNIO






____NIFORME



____VA


ATIVIDADE DO DIA 03 DE NOVEMBRO DE 2021 - FASE II

DIA DA SEMANA					DIA	MÊS	ANO			
SEG	TER	QUA	QUI	SEX						




NOME DO ALUNO:

COLAR O QUEBRA CABEÇA NA FOLHA DE SULFITE EM BRANCO QUE ESTOU ENVIANDO JUNTO À ATIVIDADE.

PINTE O DESENHO COM CAPRICHOS, RECORTE NO PONTILHADO E MONTE O QUEBRA-CABEÇA




ATIVIDADE DO DIA 04 DE NOVEMBRO DE 2021 – FASE II




DIA DA SEMANA					DIA	MÊS	ANO			
SEG	TER	QUA	QUI	SEX						

NOME DO ALUNO: _____

VAMOS TREINAR PASSANDO O DEDINHO NA TINTA GUACHE E ACOMPANHAR OS TRACEJADOS PASSANDO O DEDINHO EM CIMA DE CADA UM DELES.




ATIVIDADE DO DIA 05 DE NOVEMBRO DE 2021 – FASE II

DIA DA SEMANA					DIA	MÊS	ANO			
SEG	TER	QUA	QUI	SEX						

NOME DO ALUNO:

VAMOS SEGUIR O CIRCUITO?

FAÇA NO CHÃO UM RISCO SEGUINDO A FOTO ABAIXO E A CRIANÇA TERÁ QUE ANDAR EM CIMA DOS TRAÇOS. FAZER UM VÍDEO E ENVIAR EM NOSSO GRUPO DE WHATSAPP. UTILIZAR MATERIAIS DISPONÍVEIS EM CASA, PODE SER FEITO COM PEDRINHA PARA RISCAR NO CHÃO OU GIZ DE CERA ESCOLAR, CORDA, BARBANTE, FIO, ETC.



REFERÊNCIAS BIBLIOGRÁFICAS:

<https://creativeshapesetc.com/products/se-9230?variant=328147557>

<https://www.google.com/url?sa=i&url=https%3A%2F%2Fbr.freepik.com%2Ffotos-vetores-gratis%2Fusando-mascara&psig=AOvVaw1ikcMTXyQbfzvrnI09HleJ&ust=1634342860137000&source=images&cd=vfe&ved=2ahUKEwjAh53ej8vzAhXcjZUCHYDuDEQQR4kDegUIARCUAQ>

https://www.google.com/url?sa=i&url=https%3A%2F%2Fviacarreira.com%2Fatividades-de-alfabetizacao-para-imprimir-em-pdf%2F&psig=AOvVaw3wno5GD9y-gPCS7T56F1wR&ust=1634343609850000&source=images&cd=vfe&ved=0CAwQjhxqFwoTCLDHI8aSy_MCFQAAAAAdAAAAABAK

<https://youtu.be/z-Y4UaMWbMk>

<https://www.google.com/url?sa=i&url=https%3A%2F%2Foespacoeducar.com.br%2F2020%2F06%2F26%2Feducacao-infantil-atividades-para-trabalhar-os-5-sentidos%2F&psig=AOvVaw3U1xNivtmMOe0IQJHQV8E0&ust=1634159154829000&source=images&cd=vfe&ved=0CAwQjhxqFwoTCNCd0rLjxfMCFQAAAAAdAAAAABAP>

<https://www.google.com/url?sa=i&url=http%3A%2F%2Fcompanheirosdaeducacao.blogspot.com%2F2013%2F09%2Fatividades-com-os-5-sentidos-para.html&psig=AOvVaw3U1xNivtmMOe0IQJHQV8E0&ust=1634159154829000&source=images&cd=vfe&ved=0CAwQjhxqFwoTCNCd0rLjxfMCFQAAAAAdAAAAABAW>

https://www.facebook.com/atividadeseducacaoinfantilcris/?_xts%5B0%5D=68.ARC-BT-nMRDiPw1R7YBXHn0mWKyD5v67L_A89xlljiz-4fMxRBkQyi06-RLFRM6Td1fMjFqdTzHYXGIBJ7AUAQHWbpUQX2co7A0Q9-SSg43gRk5y_mfMFOxSvog1d8fNzKRSY0Wmw5WjsP5imNnj8mx2Ow4u_yuJQ8U68WGjgDt2v8_Vpq62itc_O11qUy1blMvc8b6ReYSqLV7DchPKdluAaupyZevtM1Akt4mBOv1oCD1Tr8xX0UHYT1v5yf9-dcfQUI2wabLDCxhdkkBPA-fNUArTgAGSOEt6EkHwuRdaixWRTRs4Us&tn=k%2AF&tn-str=k%2AF

<https://1.bp.blogspot.com/-GIMNchmmqp4/XxnsUm3PH7I/AAAAAAAAAvk/dOmZeKmyfHoUfuMO8VkkMHUds1JFBWBQCLcBGAsYHQ/s1600/boca%2Bdo%2Bsapo.jpg>

<http://atividades-escolares1.blogspot.com/2020/08/atividades-do-livro-boca-do-sapo-mary-e.html>

<http://atividadesparaeducadores.blogspot.com/2018/01/labirinto-livro-boca-do-sapo-de-mary-franca-eliardo-franca.html?spref=pi>

<https://www.google.com/url?sa=i&url=https%3A%2F%2Fwww.espacoprofessor.com%2Fatividade-de-portugues-1o-ano-alfabetizacao-letra-t%2F&psig=AOvVaw0VUWHcKK4s11Tf7DQUg7gk&ust=1634405616932000&source=images&cd=vfe&ved=0CAwQjhxqFwoTCKCYhcr5zPMCFQAAAAAdAAAAABAj>

<https://www.google.com/url?sa=i&url=https%3A%2F%2Foespacoeducar.com.br%2F2020%2F06%2F26%2Feducacao-infantil-atividades-para-trabalhar-os-5-sentidos%2F&psig=AOvVaw3U1xNivtmMOe0IQJHQV8E0&ust=1634159154829000&source=images&cd=vfe&ved=0CAwQjhxqFwoTCNCd0rLjxfMCFQAAAAAdAAAAABAP>

<https://www.google.com/url?sa=i&url=http%3A%2F%2Fcompanheirosdaeducacao.blogspot.com%2F2013%2F09%2Fatividades-com-os-5-sentidos-para.html&psig=AOvVaw3U1xNivtmMOe0IQJHQV8E0&ust=1634159154829000&source=images&cd=vfe&ved=0CAwQjhxqFwoTCNCd0rLjxfMCFQAAAAAdAAAAABAW>

https://www.facebook.com/atividadeseducacaoinfantilcris/?_xts%5B0%5D=68.ARC-BT-nMRDiPw1R7YBXHn0mWKyD5v67L_A89xlljiz-4fMxRBkQyi06-RLFRM6Td1fMjFqdTzHYXGIBJ7AUAQHWbpUQX2co7A0Q9-SSg43gRk5y_mfMFOxSvog1d8fNzKRSY0Wmw5WjsP5imNnj8mx2Ow4u_yuJQ8U68WGjgDt2v8_Vpq62itc_O11qUy1blMvc8b6ReYSqLV7DchPKdluAaupyZevtM1Akt4mBOv1oCD1Tr8xX0UHYT1v5yf9-dcfQUI2wabLDCxhdkkBPA-fNUArTgAGSOEt6EkHwuRdaixWRTRs4Us&tn=k%2AF&tn-str=k%2AF

<https://1.bp.blogspot.com/-GIMNchmmqp4/XxnsUm3PH7I/AAAAAAAAAvk/dOmZeKmyfHoUfuMO8VkkMHUds1JFBWBQCLcBGAsYHQ/s1600/boca%2Bdo%2Bsapo.jpg>

<http://atividades-escolares1.blogspot.com/2020/08/atividades-do-livro-boca-do-sapo-mary-e.html>

<http://atividadesparaeducadores.blogspot.com/2018/01/labirinto-livro-boca-do-sapo-de-mary-franca-eliardo-franca.html?spref=pi>

https://www.google.com/url?sa=i&url=https%3A%2F%2Fliereaprender.com.br%2Fatividades-com-a-letra-t-para-imprimir%2F&psig=AOvVaw3AdfW3expO_B1dsLbEethk&ust=1634325195797000&source=images&cd=vfe&ved=0CAwQjhxqFwoTCICauPiNyyMCFQAAAAAdAAAAABAQ

https://www.google.com/url?sa=i&url=https%3A%2F%2Famomatematicainfantil.blogspot.com%2F2015%2F05%2Fformas-geometricas-educacao-infantil.html&psig=AOvVaw3tYrMz_Zk2stao9wCg4YPU&ust=1634326494099000&source=images&cd=vfe&ved=0CAwQjhxqFwoTCNiqv-zSyyMCFQAAAAAdAAAAABAD

<https://static.todamateria.com.br/upload/pi/nt/pintarfrutasquantidadeinfantilapretoebianco-0-cke.jpg>

https://www.google.com/url?sa=i&url=http%3A%2F%2Fprofessoraluziaproinfo.blogspot.com%2F2017%2F05%2Fnumeros-e-quantidades.html&psig=AOvVaw11YoEJgf_OTQmLMHJGKJO-&ust=1634330478881000&source=images&cd=vfe&ved=0CAwQjhxqFwoTCKCWt9zhvMCFQAAAAAdAAAAABAD

<https://youtu.be/MipLKD8zXLO>

<https://youtu.be/592PvSW279A>

[https://www.google.com/url?sa=i&url=https%3A%2F%2Fpapeis.blogs.sapo.pt%2Fbruxa-de-papel-para-colorir-e-contruir-318793&psig=AOvVaw2wK_3SFpQqq9O9Xry3HlwC&ust=1634332228865000&source=images&cd=vfe&ved=0CAwQjhxqFwoTCOj8hsn2yvMCFQAAAAAdAA
AAABAD](https://www.google.com/url?sa=i&url=https%3A%2F%2Fpapeis.blogs.sapo.pt%2Fbruxa-de-papel-para-colorir-e-contruir-318793&psig=AOvVaw2wK_3SFpQqq9O9Xry3HlwC&ust=1634332228865000&source=images&cd=vfe&ved=0CAwQjhxqFwoTCOj8hsn2yvMCFQAAAAAdAA
AAABAD)

https://www.google.com/url?sa=i&url=https%3A%2F%2Fwww.soescola.com%2F2016%2F07%2Fatividades-de-alfabetizacao-com-letra-u.html&psig=AOvVaw2aUMbBwaSI5WwE2t6xIO7_&ust=1634336790811000&source=images&cd=vfe&ved=2ahUKEWjG6JKQ-crzAhW6LbkGHacWCwcQr4kDegUIARDBAQ

[https://www.google.com/url?sa=i&url=https%3A%2F%2Foespacoeducar.com.br%2F2020%2F07%2F17%2Feducacao-infantil-quebra-cabecas-para-trabalhar-a-vogal-u%2F&psig=AOvVaw2aUMbBwaSI5WwE2t6xIO7_&ust=1634336790811000&source=images&cd=vfe&ved=0CAwQjhxqFwoTCMDUqr75yvMCFQAAAAAdAAA
AABAD](https://www.google.com/url?sa=i&url=https%3A%2F%2Foespacoeducar.com.br%2F2020%2F07%2F17%2Feducacao-infantil-quebra-cabecas-para-trabalhar-a-vogal-u%2F&psig=AOvVaw2aUMbBwaSI5WwE2t6xIO7_&ust=1634336790811000&source=images&cd=vfe&ved=0CAwQjhxqFwoTCMDUqr75yvMCFQAAAAAdAAA
AABAD)

<https://1.bp.blogspot.com/-3e5sHhJe6UE/X4JYRAkt95I/AAAAAAAAAjk/u9gK0BY4rl40UWyr3ZMJNPYhj3kpCcmLgCLcBGAsYHQ/s1080/atividades-de-coordena%25C3%25A7%25C3%25A3o-motora-fina-coloridas-lindas-gr%25C3%25A1tis-imprimir-alfabetiza%25C3%25A7%25C3%25A3o-educu%25C3%25A7%25C3%25A3o-infantil%2B%252818%2529.jpg>

[https://www.google.com/url?sa=i&url=https%3A%2F%2Fbr.pinterest.com%2Fjoseanetecmaster%2Fcoordena%25C3%25A7%25C3%25A3o-motora-grossa%2F&psig=AOvVaw1tH8eBQSR6qPqK35_tJome&ust=1634337943305000&source=images&cd=vfe&ved=0CAwQjhxqFwoTCPj8kbn9yvMCFQAAAAAd
AAAAABAV](https://www.google.com/url?sa=i&url=https%3A%2F%2Fbr.pinterest.com%2Fjoseanetecmaster%2Fcoordena%25C3%25A7%25C3%25A3o-motora-grossa%2F&psig=AOvVaw1tH8eBQSR6qPqK35_tJome&ust=1634337943305000&source=images&cd=vfe&ved=0CAwQjhxqFwoTCPj8kbn9yvMCFQAAAAAd
AAAAABAV)