

E.M “PROF. YOLANDA AGOSTINHO DE LIMA”

MINHAS ATIVIDADES

13° APOSTILA

DIAS: 29/09 A 08/10

PROFESSORA: VILMA

ALUNO(A): _____

TURMA: 1° B



NOME: _____

18/10

LÍNGUA PORTUGUESA

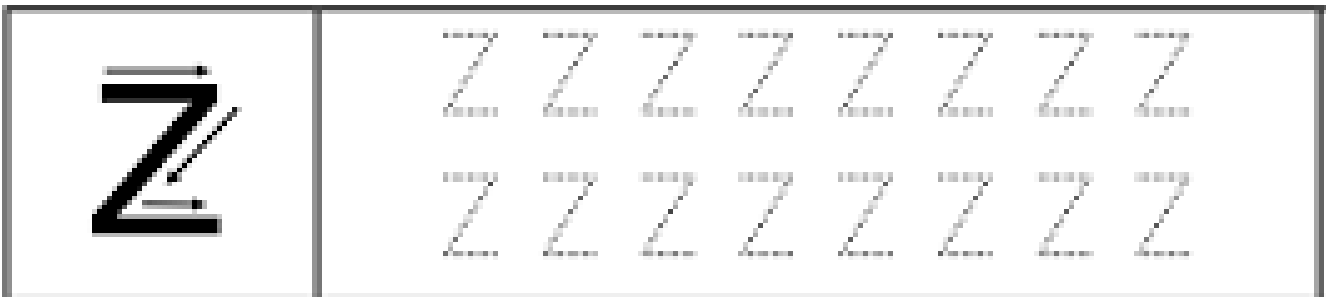


ZÉ LUIS




ZABELÉ

VAMOS COBRIR O PONTILHADO:




VAMOS, AGORA, COMPLETAR AS PALAVRAS:



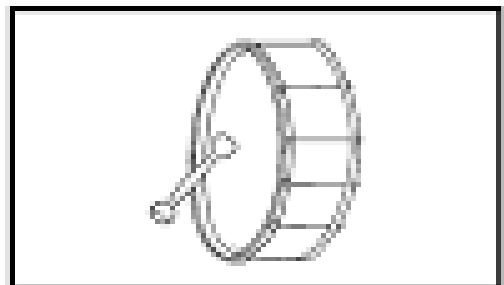
ZEBRA

ZEBRA



ZEBU

ZEBU



ZABUMBA


ZABUMBA

QUAIS PALAVRAS COMEÇAM COM A LETRA Z?

VAMOS PINTAR AS FICHAS!



BALDE



ZÍPER





ZEPELIN

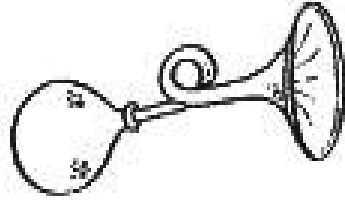


CAMA

1-RECORTE E COLE OS NÚMEROS NA
ORDEM CRESCENTE:





COMPLETE AS PALAVRAS COM AS SÍLABAS ZA - ZE - ZI - ZO OU ZU



___BRA

BU___NA

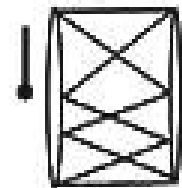

___NGÃO



___GUEIRO

___PER

___RO



A___ITE

___OLÓGICO

___BUMBA

1-LEIA O NÚMERO ESCRITO E PINTE O NUMERAL CORRESPONDENTE:

 <p>QUATRO</p> 	 <p>DEZ</p> 	 <p>SEIS</p> 
 <p>OITO</p> 		 <p>DOIS</p> 
 <p>CINCO</p> 		 <p>NOVE</p> 
 <p>SETE</p> 	 <p>UM</p> 	 <p>TRÊS</p> 

LÍNGUA PORTUGUESA

CIRCULE A PALAVRA DE ACORDO COM O NOME DE CADA FIGURA:




ZERO
ZEBRA
ZÍPER



ZANGÃO
ZEZÉ
ZAGUEIRO



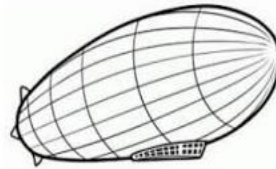
ZABUMBA
ZEBU
ZAZÁ



ZEBU
ZERO
ZEBRA



ZICO
ZIZI
ZÍPER



ZABUMBA
ZÍPER
ZEPELIM



ZOOLÓGICO
ZERO
ZONA



ZEBRA
ZORRO
ZIKA

0


ZORRO
ZEBRA
ZERO



ZANGÃO
ZOEIRA
ZERO

VISÃO DO BAIRRO!

MOSTRE QUE VOCÊ É UM BOM OBSERVADOR E RESPONDA AS PERGUNTAS:



De acordo com a ilustração, o que está no centro?

O que está à direita da igreja?

Em frente à igreja?

O que se localiza à esquerda da igreja?

E à esquerda da praça?

BANCO DE PALAVRAS:

PRAÇA—BANCO—LANCHONETE—CHAVEIRO

MATÉRIA E ENERGIA

A CAMA, O DESPERTADOR, A CORTINA, A JANELA, OS LIVROS, O VASO COM A PLANTA TUDO É MATERIAL. OS OBJETOS AO NOSSO REDOR PODEM SER FEITOS UTILIZANDO DIVERSOS MATERIAIS.

01: DENTIFIQUE NA IMAGEM ABAIXO O QUE É FEITO DE PAPEL, METAL, TECIDO, MADEIRA E VIDRO.



BANCO DE PALAVRAS:

CAMA--MADEIRA

JANELA--VIDRO


PONTEIRO DO RELÓGIO—METAL

LENÇOL—TECIDO

ABAJUR—TECIDO

LIVROS—PAPEL

CAMILA E PEDRO LEVARAM BALÕES PARA DISTRIBUIR COM OS COLEGAS DE CLASSE. OBSERVE A CENA E RESPONDA.



1 - QUANTOS BALÕES TEM CADA CRIANÇA?

2 - CAMILA SEGURA OS BALÕES NA MÃO:

3 - PEDRO SEGURA OS BALÕES NA MÃO:

4 - QUANTOS BALÕES AO TODO?


VAMOS RECORTAR AS PALAVRAS CORRESPONDENTES AOS DESENHOS E COLAR.



















ZORRO

ZABUMBA

ZANGÃO

ZEBRA

ZEBU






















ZAGUEIRO





ZICO

ZÍPER

ZOOLÓGICO

I-RECORTE E COLE NA SEQUÊNCIA:

			
---	---	--	---

POEMA: QUE SUJEIRA !

CASA DE BRUXA TEM RATO,

SAPO, MORCEGO E CORUJA.

PRA QUE É QUE SERVE A VASSOURA

SE A CASA DELA É TÃO SUJA ?

CIRCULE A RESPOSTA CORRETA DE CADA PERGUNTA:

QUEM É A PERSONAGEM PRINCIPAL?**QUAL OBJETO QUE PODERIA DEIXAR A CASA DELA LIMPA?**

PINTE AS SÍLABAS QUE FORMAM OS NOMES DOS ANIMAIS DO POEMA:




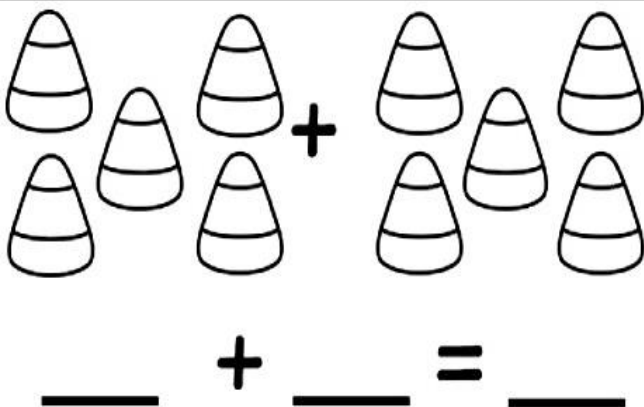
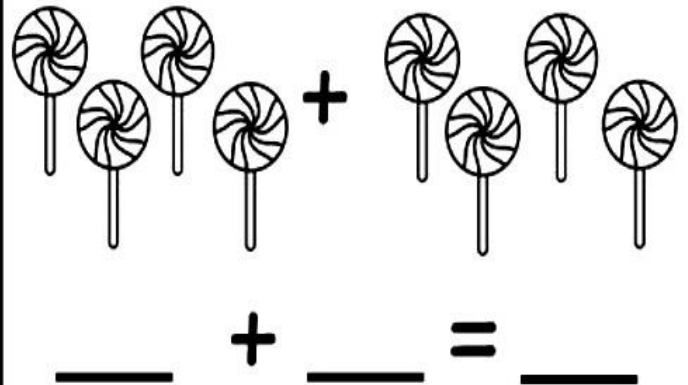
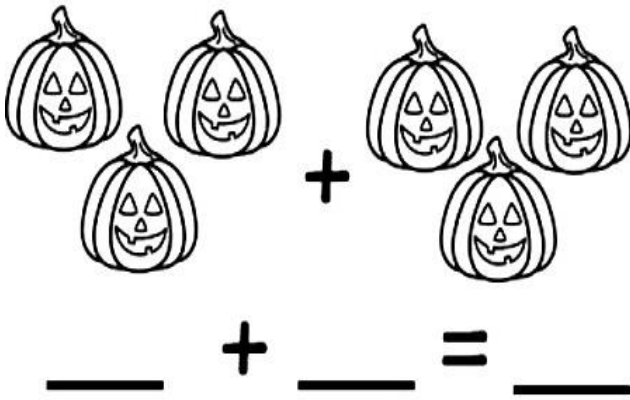
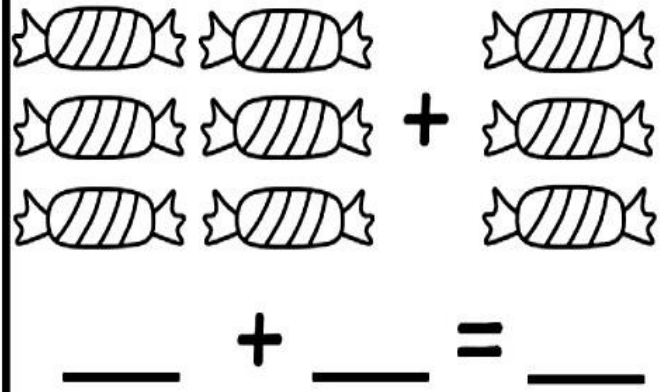
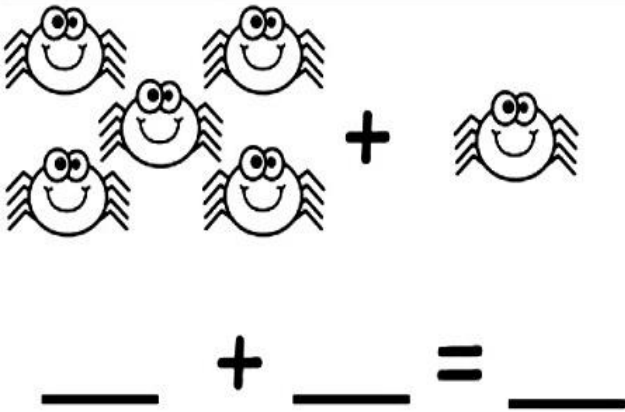
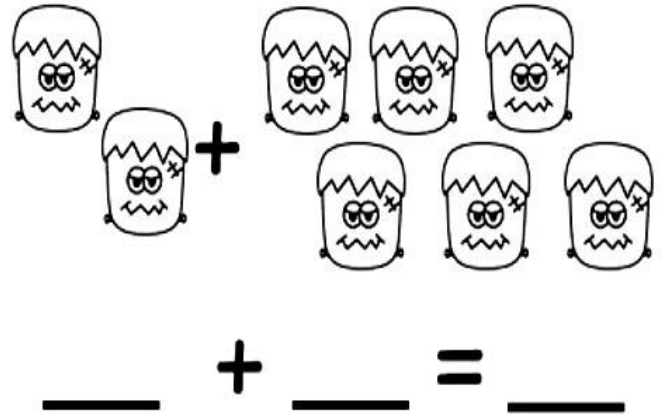
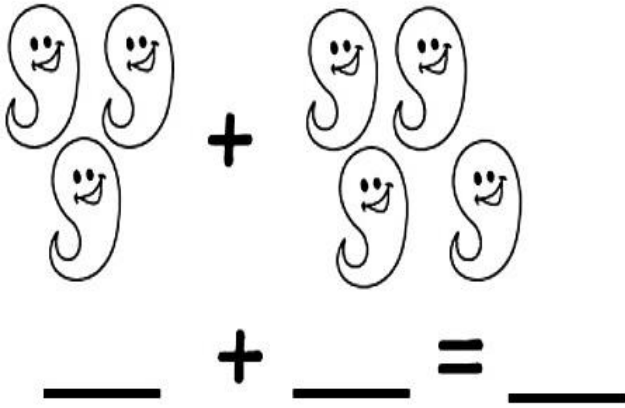
CO	FE
GA	RU
SO	MI
DA	TO

FA	LI
PU	CO
RU	VU
JA	XE

SA	DA
FO	TI
BE	PO
LA	NU



FO	MI
PE	CA
RA	TO
VU	ZE

I-RESOLVA:



REESCREVA O POEMA A SUJEIRA SUBSTITUINDO AS FIGURAS
POR SEUS RESPECTIVOS NOMES

QUE SUJEIRA!

CASA DE  TEM  ,

 ,  E A  .

PRA QUE É QUE SERVE A  ,

SE A  DELA É TÃO SUJA?

BANCO DE PALAVRAS:

BRUXA—RATO—SAPO—MORCEGO—CORUJA—VASSOURA—CASA

1-PINTE AS FORMAS GEOMÉTRICAS COM AS CORES INDICADAS:

VERMELHO





AMARELO







AZUL



VERDE




2-CONTE AS FORMAS GEOMÉTRICAS E PINTE A QUANTIDADE NO GRÁFICO:

PONTOS DE REFERÊNCIA


Os pontos de referência são elementos que nos orientam, para chegarmos a diferentes lugares, que não conhecemos ainda.



Aninha mora perto da praça, sua casa fica ao lado do Shopping, em frente a casa do Daniel.

Circule na imagem a casa da Aninha.

Desenhe sua casa e alguns pontos de referência próximos a ela.



1-COMPLETE A SEQUÊNCIA NUMÉRICA DE 5 EM 5:

5	10			
				50

55	60			
				100






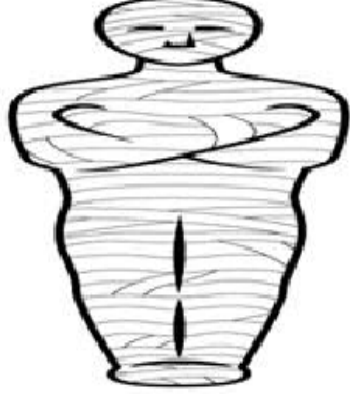



2-AGORA COMPLETE A SEQUÊNCIA NUMÉRICA DE 10 EM 10:

0	10				50
----------	-----------	--	--	--	-----------

0			30		50
----------	--	--	-----------	--	-----------

50					100
-----------	--	--	--	--	------------

COMPLETE AS LACUNAS DAS PALAVRAS COM AS CONSOANTES.

		
<p>__RU__A</p>	<p>A__Ó__O__A</p>	<p>__A__O</p>
		
<p>__A__TAS__A</p>	<p>__AS__E__O</p>	<p>__Ú__IA</p>
		
<p>__O__U__A</p>	<p>__O__CE__O</p>	<p>__ASSOU__A</p>

28/10

CIÊNCIAS

CIRCULE OS MATERIAIS QUE SÃO FABRICADOS COM MADEIRA:



2) LIGUE OS OBJETOS FABRICADOS COM OS MESMOS MATERIAIS.



LÍNGUA PORTUGUESA

DIMINUTIVO: É A FORMA COMO NOMEAMOS AS COISAS, COLOCANDO-AS BEM MENOR DO QUE SÃO.
 POR EXEMPLO: SAPATO – SAPATINHO

. LIGUE AS FIGURAS AO SEU DIMINUTIVO.



● FANTASMINHA



● MUMINHA



● GATINHO PRETO

. COMPLETE OS ESPAÇOS EM BRANCO COM AS PALAVRAS CORRESPONDENTES AO PLURAL OU SINGULAR.







ABÓBORAS



MORCEGO







VAMPIROS



BRUXA



SINGULAR: É QUANDO A PALAVRA ESCRITA SE REFERE A UM SÓ ELEMENTO; POR EXEMPLO: BOLA.

PLURAL: É QUANDO A PALAVRA ESCRITA SE REFERE A MAIS DE UM ELEMENTO; POR EXEMPLO: BOLAS.

29/10

ARTES


PINTE BEM BONITO A BRUXINHA:



LÍNGUA PORTUGUESA/ MATEMÁTICA

LEIA AS PALAVRAS COM AJUDA DE UM ADULTO, CONTE QUANTAS LETRAS TEM E CIRCULE O NUMERAL CORRESPONDENTE:

<p>BRUXA</p> 	<p>5 4 8 2 6</p>
<p>VASSOURA</p> 	<p>4 8 7 9 3</p>
<p>CHAPÉU</p> 	<p>5 6 7 9 8</p>
<p>LIVRO</p> 	<p>4 8 5 1 9</p>
<p>CALDEIRÃO</p> 	<p>8 3 9 7 2</p>




CEBOLINHA ESTÁ TREINANDO KUNG FU.

KUNG FU COMEÇA COM A LETRA "K".

VAMOS PINTAR OS DESENHOS QUE INICIAM COM A MESMA LETRA DE

KUNG FU.



K K K K K K K K

K K K K K K K K

SITUAÇÃO PROBLEMA

MÔNICA LEU 5 GIBIS PELA MANHÃ E 7 GIBIS A TARDE. QUANTOS GIBIS ELA LEU NO TOTAL?



CEBOLINHA E MÔNICA ESTÃO BRINCANDO JUNTOS. ELE TROUXE 3 CARRINHOS E ELA 2 BONECAS. QUANTOS BRINQUEDOS ELES TEM JUNTOS?




MÔNICA FOTOGRAFOU 5 BORBOLETAS GRANDES E CHEGARAM MAIS 4 BORBOLETAS PEQUENAS. QUANTAS BORBOLETAS VOAM AO TODO?



MAGALI ADORA SORVETE. ELA PEDIU 3 BOLAS NO SABOR DE CHOCOLATE E 4 DE MORANGO. QUANTAS BOLAS DE SORVETE ELA CHUPOU ?



EU SOU A LETRA K
 PARA VOCÊ PEQUENININHO
 VOU ENSINAR MEUS PEDACINHOS.



COMPLETE AS PALAVRAS ABAIXO COM AS SÍLABAS:

KA – KE – KI – KO – KU



_____ MBI



_____ TCHUP



_____ BON



_____ RAOKÊ

PARA INDICAR ORDEM, POSIÇÃO OU LUGAR, UTILIZAMOS OS NÚMEROS ORDINAIS.

OS NÚMEROS ORDINAIS ATÉ O 10º SÃO:



INDIQUE COM O NUMERAL ORDINAL A POSIÇÃO QUE CADA DESENHO SE ENCONTRA NA SEQUÊNCIA.



AGORA COMPLETE.

- A) A ESTRELA É O _____ ELEMENTO DA SEQUÊNCIA.
- B) O PINGUIM É _____ ELEMENTO DA SEQUÊNCIA.
- C) A _____ É O 4º ELEMENTO DA SEQUÊNCIA.
- D) O 5º ELEMENTO DA SEQUÊNCIA É A _____.
- E) A OVELHA É O _____ ELEMENTO DA SEQUÊNCIA.

FONTES:

MISTURA DE ALEGRIA

NOSSO CLUBINHO

SÓ ESCOLA

EDUCAÇÃO E TRANSFORMAÇÃO

CANTINHO DO SABER

DANI EDUCAR

FREEPIK

AMORENSINA.COM

INDAGAÇÃO .COM

ENSINARHOJE.COM