



PREFEITURA DA ESTÂNCIA TURÍSTICA DE
IBIÚNA
Por uma Ibiúna próspera. Investindo no presente, gerando o futuro.



E.M. PREFEITO SEME ISSA

Aluno(a): _____

Ano: FASE I A

Bairro: _____

Professor(a): IRIS

Fone: _____

12ª APOSTILA 2021



**Família!!!
Gratidão
pelo apoio!!!**

**Juntos somos
mais fortes!!!**




- A apostila é referente aos dias: 29, 30/09, 01, 04, 05, 06, 07 e 08/10 = 08 dias
- Esta APOSTILA deverá ser devolvida para correção no **dia 07/10 (quinta-feira)**

Atenciosamente
Equipe E.M “Prefeito Seme Issa”

Data 29 de setembro

Nome _____

PINTE OS MEIOS DE TRANSPORTES TERRESTRES:




Data 29 de setembro

Nome _____

Letra U: Uva, Unha, Urubu, Urso. Contorne a letra U e faça o que se pede



URU



URSO

▶ ENCONTRE A LETRA INICIAL DA PALAVRA URSO E PINTE DE VERDE.

F

U

Q

E

B

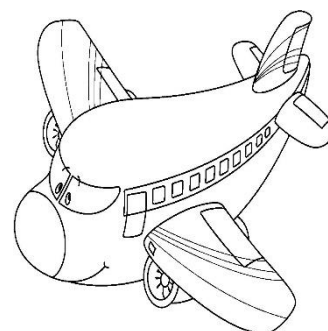


Data 30 de setembro

NOME _____



PINTE OS MEIOS DE TRANSPORTE DA ÁGUA.



PINTE OS VEÍCULOS QUE TEM ANIMAIS.



PINTE VEÍCULOS QUE TEM PERTO DA SUA CASA.



Data 30 de setembro

NOME _____

Treinando a coordenação motora.



Você vai precisar: rolo de papel higiênico com furos, palitos (de churrasco sem ponta) ou canudinhos.


Faça furos no rolo de papel higiênico, deixe alguns palitos à disposição da criança para que ela possa ir colocando os palitos nos furos, como mostra a imagem.

Faça um desenho de como você fez esta atividade.

Data 1º de outubro

Nome _____

**PINTE AS LETRINHAS DO SEU NOME E
DEPOIS ESCREVA NO ESPAÇO ABAIXO**






--

DATA 4 de outubro

NOME _____

Recorte as imagens das vogais iniciais e cole nos quadros indicados.



Data 4 de outubro

Nome _____

Pinte as imagens observando a legenda:

ALIMENTOS: VERMELHO.

ANIMAIS: MARROM.


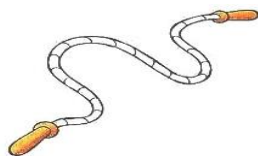
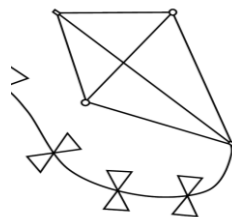



BRINQUEDOS: DA COR PREFERIDA DA CRIANÇA.



Data 5 de outubro

Nome _____

Ligue as crianças a seus brinquedos.



Data 5 de outubro

Nome _____

Quantas vezes você abre a boca para falar seu nome?

Fale em voz alta e bata palmas. Depois pinte de acordo com a quantidade de vezes que você abriu a boca.



Pinte seu nome: (leia os nomes, para que a criança veja onde está escrito seu nome. Todos são alunos da classe).

M ATHEUS	T HALITA	B RENO
J ANAINA	E NZO	N ICOLE
B EATRIZ	J ÚLIA	A NTÔNIO
E DUARDO	L OHANA	J HONATA
A NA B EATRIZ	L EANDRO	A NA L AURA
M AIKON	S OPHIA	R ODRIGO
P IETRO	G ILBERTO	H ELLOÁ
R AFANEL	J OSÉ M IGUEL	H EITOR
	D AVI	

Data 6 de outubro

Nome _____

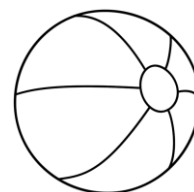



Brincadeira: Afunda ou Flutua?

Para fazer essa atividade você vai precisar de uma bacia e vários objetos e brinquedos de diferentes tamanhos e pesos. O ideal é que a criança ajude na escolha dos objetos.

Encha a bacia de água e coloque os objetos do lado. Peça para a criança ir colocando um objeto de cada vez e observar o que acontece com cada objeto.

Explique que muitos objetos, não depende do tamanho para afundar ou flutuar.

Agora pinte as imagens que flutuam.










<https://www.tempojunto.com/2017/10/10/meu-primeiro-experimento-de-ciencias/>

Data 7 de outubro



Nome _____

Numere os balões de acordo com a quantidade, recortando e colando os números..



Data 8 de outubro

Nome _____

Pinte a imagem: "comemorando o dia das crianças".

FELIZ DIA DAS CRIANÇAS



EDUCAR X

Data 8 de outubro

Nome _____

MINI PÁRA-QUEDAS

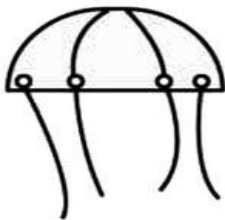
MATERIAL:

- 1 saquinho plástico
- 1 garrafinha de iogurte
- barbante
- tesoura

COMO MONTAR:

1. Corte o saquinho pela metade, vamos usar seu fundo! Depois faça 4 furos, um em cada ponta, passe o barbante e dê um nó.

saquinho plástico



4 fios de barbante



2. Hora de amarrar nosso paraquedista, a garrafinha de barbante. Cole com fita adesiva as suas pontas.



fita adesiva



3. Para brincar, enrole o saquinho na garrafa e arremesse! Faça ele levantar vôo!



Oba! É muito divertido!
Brinque com seus amigos!

Educação e Transformação

Números para recortar e colar na atividade do dia 7 de outubro.



Pesquisa de imagens

www.pinterest.com.br

www.educaçãotransformação.com.br

www.tempojunto.com.br

www.espaçoeducar.com.br

www.smartkids.com.br