



PREFEITURA DA ESTÂNCIA TURÍSTICA DE  
**IBIÚNA**  
Por uma Ibiúna próspera. Investindo no presente, gerando o futuro.



## **E.M. PREFEITO SEME ISSA**

Aluno(a):

Ano: FASE II-B

Bairro:

Professor(a): CRISTIANE REGINA Fone:(15)99804-4205

### **12ª APOSTILA 2021**



*Família!!!  
Gratidão  
pelo apoio!!!*

*Juntos somos  
mais fortes!!!*

- A apostila é referente aos dias: 29, 30/09, 01, 04, 05, 06, 07 e 08/10 = 08 dias
- Esta APOSTILA deverá ser devolvida para correção no **dia 07/10 (quinta-feira)**


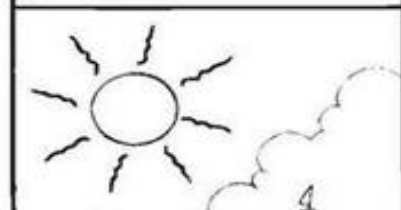
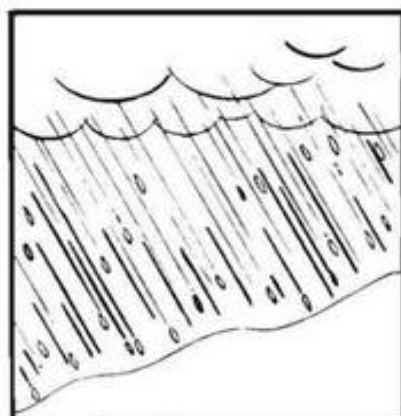
Atenciosamente

Equipe E.M “Prefeito Seme Issa

E.M. PREFEITO SEME ISSA  
NOME \_\_\_\_\_

DATA 29/09/2021

USO ADEQUADO DA VESTIMENTA.  
LIGUE OS DESENHOS DE ACORDO COM  
A LEGENDA DO TEMPO INDICADA ABAIXO.



VERÃO


FRIO

CHUVA

E.M. PREFEITO SEME ISSA  
NOME \_\_\_\_\_

DATA 29/09/2021

## CIRCULE AS VOGAIS.



DATA 30/09/2021

UNA A LETRA **P** COM CADA VOGAL E FORME AS SÍLABAS:

**P**

A →

E →

I →


O →

U →

COMPLETE AS PALAVRAS:



\_\_\_TO



\_\_\_IXE



\_\_\_MADA



\_\_\_DIM



\_\_\_TINS



\_\_\_ZZA



\_\_\_RA



\_\_\_ÃO



\_\_\_LICIAL



\_\_\_LHAÇO






\_\_\_TECA



\_\_\_COLÉ

# Atividade

PINTE A CENA QUE REPRESENTA O DIA E FAÇA UM X NA CENA QUE REPRESENTA A NOITE.





E.M. PREFEITO SEME ISSA

NOME \_\_\_\_\_

01/10/2021


CIRCOLE O ANIMAL QUE VIVE NA ÁGUA:



E.M. PREFEITO SEME ISSA  
NOME \_\_\_\_\_

04/10/2021

LIGUE:




PA

PE

PI

PO






PU















04/10/2021

Conte o pontinhos dos dados, anote no quadradinho e some e registre o número encontrado:


	+	<input type="text"/>			+	<input type="text"/>
		<input type="text"/>				<input type="text"/>
		<input type="text"/>				<input type="text"/>

	+	<input type="text"/>			+	<input type="text"/>
		<input type="text"/>				<input type="text"/>
		<input type="text"/>				<input type="text"/>

	+	<input type="text"/>			+	<input type="text"/>
		<input type="text"/>				<input type="text"/>
		<input type="text"/>				<input type="text"/>

## HIGIENE BUCAL

PINTE OS INIMIGOS DA CÁRIE:



PARA CUIDAR DOS NOSSOS DENTES TAMBÉM TEMOS QUE

VISITAR SEMPRE O....



E.M. PREFEITO SEME ISSA  
NOME \_\_\_\_\_

LIGUE CADA ANIMAL A SUA CASA.



# SILABÁRIO

UNA A LETRA Q COM CADA VOGAL E FORME SÍLABAS.

QU

A →

E →

I →


O →

—


ESCREVA A FAMÍLIA SILÁBICA DA LETRA Q:


---


7) Observe o desenho e resolva os probleminhas:




Na fazenda do vovô João, havia um galinheiro cheio de ovos, galinhas e pintinhos. Observe e responda:

a) Quantos  estão no chão?

b) Quantos  estão no ninho?

c) Quantas  tem no galinheiro do vovô João?

d) E quantos  ?

e) Quantos  tem nos ninhos?

f) Ao todo, quantas aves que vovô João tem no galinheiro?  aves.

➔ **LIGUE AS PALAVRAS AOS DESENHOS  
CORRESPONDENTES:**



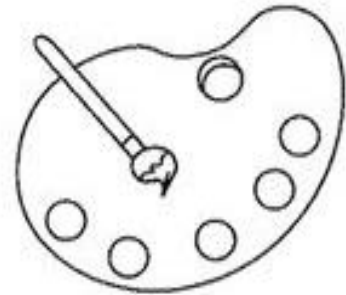
QUIABO



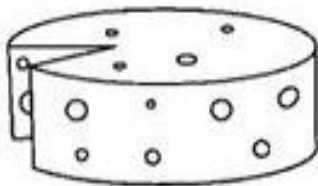
QUEIJO



QUATRO




QUATI



QUEIXO



QUEIMADA



AQUÁRIO




AQUARELA

07/10/2021



**LINDA CASA**

OBSERVE ESTA IMAGEM E RESPONDA ÀS QUESTÕES.



HÁ QUANTAS CASAS?

QUANTAS JANELAS A CASA TEM?

HÁ SOL? QUANTOS?

E QUANTAS CRIANÇAS?

HÁ QUANTAS ÁRVORES?

E QUANTOS PÁSSAROS?

08/10/2021

NESTA ATIVIDADE VOÇÊ PODE FAZER COM SUA FAMÍLIA, SEUS IMÃOS. PODE USAR O QUE TIVER EM CASA, USE A IMAGINAÇÃO! NÃO ESQUEÇA DE MANDAR VÍDEOS OU FOTOS NO NOSSO GRUPO!

## JOGO DO ARREMESSO

### Material:

- bola e 3 caixas de papelão.



### Desenvolvimento:

- Coloque as caixas em diversos lugares.
- Cada caixa valerá um determinado ponto:
  - 1 ponto para a que estiver mais próxima.
  - 5 pontos para a que estiver a uma certa distância.
  - 10 pontos para a que estiver mais longe.
- Divida a turma em grupos.
- Faça uma linha no chão, para marcar a distância do arremesso.
- As crianças deverão arremessar a bola nas caixas. O grupo que conseguir maior pontuação ganhará o jogo.



### Atividades:

- Quem gostou da brincadeira?
- Como era o nome do jogo?



E.M. PREFEITO SEME ISSA  
NOME \_\_\_\_\_

Referências:

<https://www.espaçoeducar.com.br> acesso em 24/09/2021

<https://www.onlinecursosgratuitos.com.br> acesso em 24/09/2021

<https://www.ensinareaprender.blogspot.com.br> acesso em 24/09/2021

<https://www.professorzeinhoramos.com.br> acesso em 24/09/2021

<https://www.wikimulher.com.br> acesso em 24/09/2021

<https://www.notebookdaprof.blogspot.com.br> acesso em 24/09/2021