



E.M. "PREFEITO SEME ISSA"

Aluno(a): _____


Ano: 1º Ano B.

Bairro: Piaí

Profª: Dalva Apª Gonçalves Altava

Fone: (15) 99718-2541

12ª APOSTILA 2021



Família!!!
Gratidão
pelo apoio!!!

Juntos somos
mais fortes!!!

- A apostila é referente aos dias: 29, 30/09, 01, 04, 05, 06, 07 e 08/10 = 08 dias.
- Esta APOSTILA deverá ser devolvida para correção no **dia 07/10 (quinta-feira)**.

Atenciosamente

Equipe E.M "Prefeito Seme Issa"

USE O SEU CRACHÁ E ESCREVA SEU NOME COMPLETO NA LINHA ABAIXO:

NOME: _____

FICHA DE LEITURA

LEITURA



SAPO

- sa- se- si- so- su
- SA- SE- SI- SO- SU
- sa- se- si- so- su
- Sa- Se- Si- So- Su

SAPO	SINO	SOJA
SAL	SAPATO	SEXTA
SEI	SUCO	SÁBADO
SIM	SOM	SUBIR
SOL	SACO	SACOLA

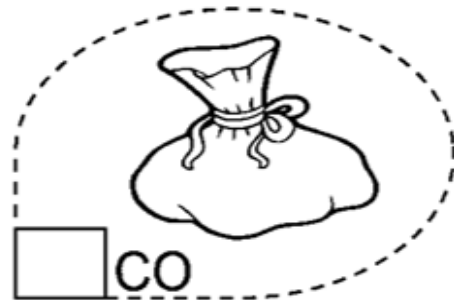
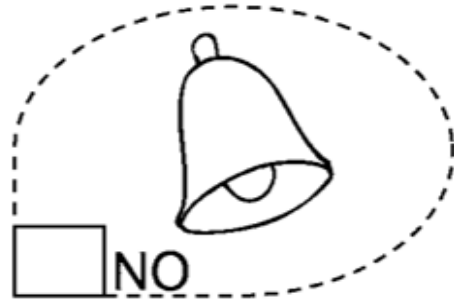
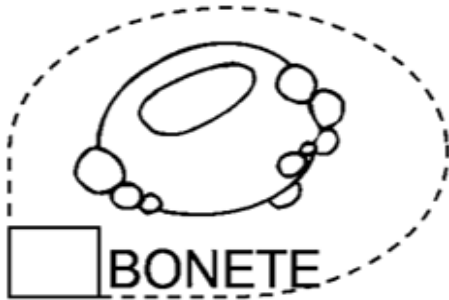
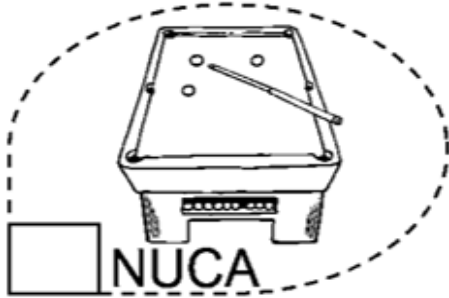
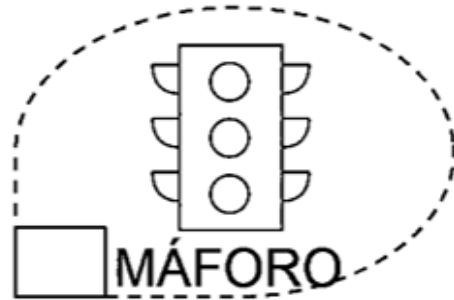
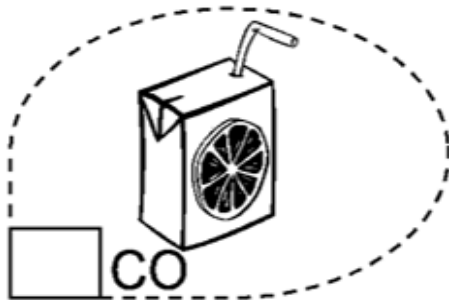
SAPO CURURU ESTÁ COM FRIO.



SA SE SI SO SU SÃO




sa se si so su são

COMPLETE AS PALAVRAS COM AS SÍLABAS CORRESPONDENTES.

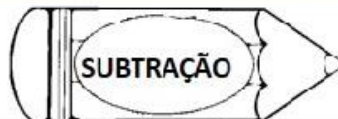


VAMOS COMPLETAR AS TABELAS:

ANTES	ENTRE	DEPOIS
<input type="text"/> 30	10 <input type="text"/> 12	20 <input type="text"/>
<input type="text"/> 12	19 <input type="text"/> 21	13 <input type="text"/>
<input type="text"/> 32	12 <input type="text"/> 14	41 <input type="text"/>
<input type="text"/> 41	9 <input type="text"/> 11	30 <input type="text"/>
<input type="text"/> 19	30 <input type="text"/> 32	17 <input type="text"/>
<input type="text"/> 23	39 <input type="text"/> 41	49 <input type="text"/>

SIGA O MODELO:



<input checked="" type="checkbox"/>	<input checked="" type="checkbox"/>	<input type="checkbox"/>
<input type="checkbox"/>	<input type="checkbox"/>	<input type="checkbox"/>
<input type="checkbox"/>	<input type="checkbox"/>	<input type="checkbox"/>

$9 - 2 = 7$

<input type="checkbox"/>	<input type="checkbox"/>	<input type="checkbox"/>	<input type="checkbox"/>
<input type="checkbox"/>	<input type="checkbox"/>	<input type="checkbox"/>	<input type="checkbox"/>
<input type="checkbox"/>	<input type="checkbox"/>	<input type="checkbox"/>	<input type="checkbox"/>
<input type="checkbox"/>	<input type="checkbox"/>	<input type="checkbox"/>	<input type="checkbox"/>

$16 - 5 = \underline{\quad}$

<input type="checkbox"/>	<input type="checkbox"/>	<input type="checkbox"/>
<input type="checkbox"/>	<input type="checkbox"/>	<input type="checkbox"/>
<input type="checkbox"/>	<input type="checkbox"/>	<input type="checkbox"/>

$11 - 7 = \underline{\quad}$

<input type="checkbox"/>	<input type="checkbox"/>	<input type="checkbox"/>	<input type="checkbox"/>
<input type="checkbox"/>	<input type="checkbox"/>	<input type="checkbox"/>	<input type="checkbox"/>
<input type="checkbox"/>	<input type="checkbox"/>	<input type="checkbox"/>	<input type="checkbox"/>
<input type="checkbox"/>	<input type="checkbox"/>	<input type="checkbox"/>	<input type="checkbox"/>

$14 - 8 = \underline{\quad}$

NOME: _____

COMPLETE A CRUZADINHA UTILIZANDO O BANCO DE PALAVRAS:


1- SOLADO 6- SEDA
2- SUCO 7- SÍLABA
3- SACO 8- SAPECA
4- SAPATO
5- SELO

SIGA AS SETAS E PARA FORMAR AS PALAVRAS:

SA → PATO _____
SA → COLA _____
SA → LADA _____

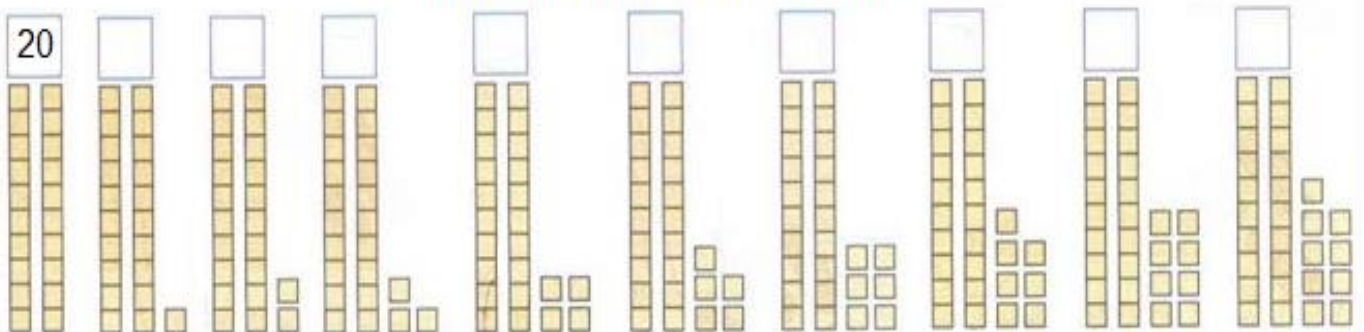
SO → NECA _____
SO → PA _____
SO → FÁ _____

CONTE QUANTAS LARANJAS, QUANTAS MAÇÃS E QUANTOS ABACAXIS HÁ NA BANCA DE FRUTAS.



LARANJAS: _____ **MAÇÃS:** _____ **ABACAXIS:** _____

CONTE E REGISTRE A SEQUÊNCIA:



NOME: _____

COMPLETE A MÚSICA:



O _____ NÃO LAVA O _____
NÃO _____ PORQUE NÃO QUER
ELE MORA LÁ NA _____
NÃO LAVA O PÉ PORQUE NÃO QUER,
MAS QUE _____!

BANCO DE PALAVRAS:
SAPO- PÉ- LAVA- LAGOA- CHULÉ

❖ ESCREVA O NOME DAS ILUSTRAÇÕES ABAIXO:



VAMOS PREENCHER O CALENDÁRIO DO MÊS DE OUTUBRO, E PINTAR DE VERMELHO OS DOMINGOS E O DIA DAS CRIANÇAS:


OUTUBRO- 2021



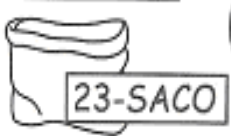
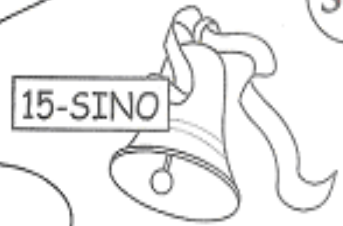
DOM	SEG	TER	QUA	QUI	SEX	SAB

NOME: _____

NUMERE OS NOMES DOS DESENHOS DE ACORDO:



- SALA
- SAPO
- SABONETE
- SUCO
- SINO
- SOFÁ
- SAL
- SACOLA
- SAPATO
- SAIA
- SABIÁ
- SOLA
- SOLDADO
- SELO
- SACO
- SOPA
- SALAME
- SACI
- SEIS
- SEREIA
- SALADA
- SOL
- SETA



SA

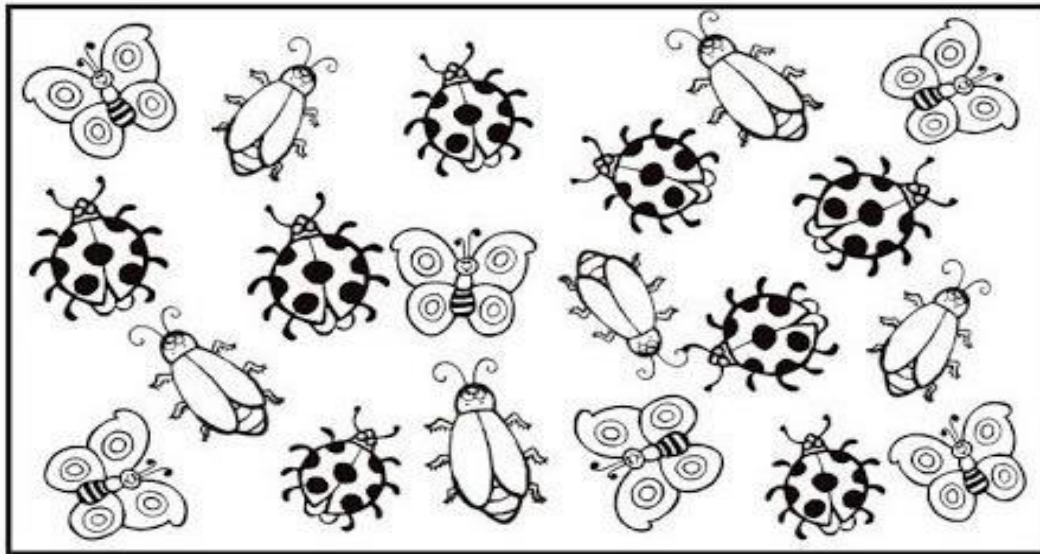
SE

SI

SO

SU

OBSERVAR, CONTAR E RESPONDER:



OBSERVE O QUADRO ACIMA E RESPONDA:

- 1 - QUANTOS INSETOS HÁ NO QUADRO? _____
- 2 - SE CHEGASSEM MAIS 5 INSETOS, QUANTOS FICARIAM? _____
- 3 - SE TIRÁSSEMOS AS BARATAS, QUANTOS INSETOS FICARIAM?

- 4 - O QUE HÁ MAIS, JOANINHAS, BORBOLETAS OU BARATAS?

- 5 - FAÇA UMA LISTA DOS INSETOS CONTANDO QUANTOS TÊM:











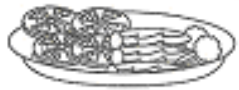


CONTE OS ELEMENTOS DO MATERIAL DOURADO E PINTE O NUMERAL CORRESPONDENTE:

	<table border="1" style="margin: auto;"> <tr><td></td><td style="text-align: center;">30</td><td></td></tr> <tr><td style="text-align: center;">31</td><td style="text-align: center;">32</td><td style="text-align: center;">33</td></tr> <tr><td style="text-align: center;">34</td><td style="text-align: center;">35</td><td style="text-align: center;">36</td></tr> <tr><td style="text-align: center;">37</td><td style="text-align: center;">38</td><td style="text-align: center;">39</td></tr> </table>		30		31	32	33	34	35	36	37	38	39		<table border="1" style="margin: auto;"> <tr><td></td><td style="text-align: center;">30</td><td></td></tr> <tr><td style="text-align: center;">31</td><td style="text-align: center;">32</td><td style="text-align: center;">33</td></tr> <tr><td style="text-align: center;">34</td><td style="text-align: center;">35</td><td style="text-align: center;">36</td></tr> <tr><td style="text-align: center;">37</td><td style="text-align: center;">38</td><td style="text-align: center;">39</td></tr> </table>		30		31	32	33	34	35	36	37	38	39		<table border="1" style="margin: auto;"> <tr><td></td><td style="text-align: center;">30</td><td></td></tr> <tr><td style="text-align: center;">31</td><td style="text-align: center;">32</td><td style="text-align: center;">33</td></tr> <tr><td style="text-align: center;">34</td><td style="text-align: center;">35</td><td style="text-align: center;">36</td></tr> <tr><td style="text-align: center;">37</td><td style="text-align: center;">38</td><td style="text-align: center;">39</td></tr> </table>		30		31	32	33	34	35	36	37	38	39
	30																																								
31	32	33																																							
34	35	36																																							
37	38	39																																							
	30																																								
31	32	33																																							
34	35	36																																							
37	38	39																																							
	30																																								
31	32	33																																							
34	35	36																																							
37	38	39																																							

NOME: _____

MARQUE UM (X) NA PALAVRA QUE CORRESPONDE AO NOME CORRETO DE CADA DESENHO:

LOTERIA DO SABER!

	SABONETE	SALAME	SOPA
	SÁBADO	SOL	SUCO
	SOPA	SACI	SAPO
	SINO	SACO	SAPO
	SONO	SUCO	SOFÁ
	SACO	SAPO	SAPATO
	SAPATO	SABIA	SABIÁ
	SOL	SOLADO	SABIÁ
	SALADA	SUL	SOL
	SALA	SOLA	SACI
	SEIS	SEREIA	SETA

SA
SE
SI
SO
SU

17

PINTE OS DESENHOS FORMADOS COM AS FORMAS GEOMÉTRICAS DE ACORDO COM AS CORES INDICADAS, EM SEGUIDA CONTE E ANOTE:

(CAPRICHE NA PINTURA)

Row 1: Robot drawing. Legend: Blue square, Yellow circle, Red triangle, Green rectangle. Lines: —, —, —, —

Row 2: Two figures drawing. Legend: Blue square, Yellow circle, Red triangle, Green rectangle. Lines: —, —, —, —

Row 3: Truck drawing. Legend: Blue square, Yellow circle, Red triangle, Green rectangle. Lines: —, —, —, —

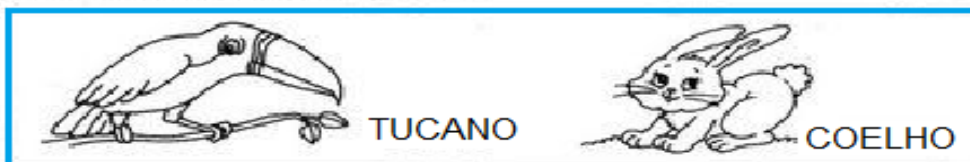
LIGUE AS FORMAS AOS SEUS NOMES CORRETOS:

Blue square: TRIÂNGULO
Yellow circle: RETÂNGULO
Red triangle: QUADRADO
Green rectangle: CÍRCULO

NOME: _____

PINTAR OS ANIMAIS DE ACORDO COM O QUE SE PEDE:


1) TEM O CORPO COBERTO DE PELOS:



2) TEM QUATRO (4) PATAS:



3) NASCEM DA BARRIGA DA MÃE:



4) MAMAM QUANDO SÃO PEQUENOS:



TODOS OS ANIMAIS QUE FORAM PINTADOS SÃO MAMÍFEROS.

CAÇA- PALAVRAS: ENCONTRE NO DIAGRAMA ABAIXO OS NOMES DE 4 (QUATRO) ANIMAIS OVÍPAROS:

(EMA, GALINHA, PATO E TARTARUGA)

G	A	L	I	N	H	A	N	O	P
T	A	R	T	A	R	U	G	A	L
S	B	H	E	M	A	D	L	U	C
H	T	S	P	A	T	O	B	P	O

OVÍPAROS: SÃO OS ANIMAIS QUE PÕE OVOS, ALGUNS COBERTOS DE PENAS OUTROS NÃO, COMO POR EXEMPLO: AS TARTARUGAS.

OBSERVAR, ENTENDER E RESOLVER:

ANA ESTÁ SEPARANDO O DINHEIRO
PARA COMPRAR MATERIAL ESCOLAR.
OBSERVE OS VALORES E RESPONDA.



1 - FAÇA UM "X" NO ITEM MAIS BARATO.

2 - CIRCULE O ITEM MAIS CARO.

3 - QUANTO CUSTA A AGENDA E O LÁPIS JUNTOS?



4 - SE ANA COMPRAR TODOS OS ITENS, QUANTO
ELA IRÁ GASTAR?



**NO SÍTIO DE CHICO BENTO TEM 7 GALINHAS , 4 VACAS E 1
PORCO. QUANTOS ANIMAIS ELE TEM AO TODO?**



NOME: _____

CRUZADINHA ANIMAL:

USANDO O BANCO DE PALAVRAS COMPLETE
A CRUZADINHA DE MAMÍFEROS.

CACHORRO, MACACO,
GIRAFA, CAVALO,
COELHO, ELEFANTE,
PORCO, GATO

1

2

3

4

5


6


7


8


JUNTANDO AS SÍLABAS COM OS NÚMEROS IGUAIS FORME AS PALAVRAS QUE NOMEIAM OS DESENHOS ABAIXO:


1	2	2	1	6	4	3
PI	PO	PI	CO	PA	PI	ÃO
5	1	3	6	2	6	4
PÃO	LÉ	PI	NE	CA	LA	PA


1  _____

2  _____

3  _____

4  _____

5  _____

6  _____

NAS LETRAS DO ALFABETO ABAIXO PINTE AS LETRAS QUE FORMAM O SEU NOME:

A	B	C	D	E	F	G	H
I	J	K	L	M	N	O	P
Q	R	S	T	U	V	W	X
Y	Z						

NOME: _____

USANDO AS VOGAIS COMPLETE AS PALAVRAS ABAIXO. E
LEMBRE-SE, A HIGIÊNE NOS AUXILIA A MANTER A SAÚDE!



S _ _ B _ _ N _ _ T _ _



T _ _ SO _ _ R _ _



P _ _ NT _ _



X _ _ MP _ _





_ _ SC _ _ V _ _

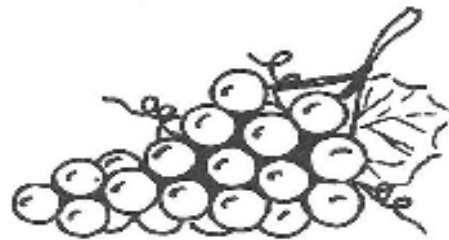
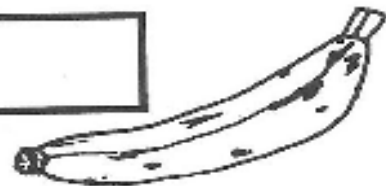
USANDO O BANCO DE PALAVRAS ABAIXO
NOMEIE CORRETAMENTE OS ALIMENTOS:













TOMATE	BANANA
CENOURA	ABACAXI
CHUCHU	UVA

12 DE OUTUBRO: DIA DAS CRIANÇAS.

PARABÉNS!!!!

1. ENCONTRE E MARQUE COM UM X OS 7 ERROS.



BILBOQUÊ



MATERIAL

- UMA GARRAFA PET COM TAMPA
- BARBANTE
- DUREX COLORIDO
- TESOURA

COMO FAZER

- PEÇA PARA UM ADULTO PARA CORTAR A PARTE DE CIMA DA GARRAFA E PARA FAZER UM FURO NO MEIO DA TAMPINHA.



- AMARRE UMA DAS PONTAS DO BARBANTE NO BICO DA GARRAFA. PASSE A OUTRA PONTA DO BARBANTE E POR DENTRO DO FURO DA TAMPINHA E DÊ UM NÓ.



- ENFEITE A GARRAFA COM O DUREX COLORIDO.

PRONTO!
AGORA É SÓ BRINCAR E
DIVERTIR-SE BASTANTE!

@educarcriareaprender



REFERÊNCIAS:

- MATERIAIS IMPRESSOS PARA ALFABETIZAÇÃO,
- COLEÇÃO TINDOLELÊ.

IMAGENS RETIRADAS DO GOOGLE:

- https://2.bp.blogspot.com/-KzawgCVPXtc/WGQH_93cFUI/AAAAAAAAAdul/myoR-2Z7cQw4dqLTpfL5tJ3gDHMppxz8QCK4B/s1600/atividades-formas-geometricas-planos-imprimir-colorir-pintar-recortar-colar-soescola%2B%25286%2529.jpg
- <https://i.pinimg.com/564x/56/f2/ea/56f2eabb251ac7b6973d50420f3598dd.jpg>
- https://4.bp.blogspot.com/-p86D5GxIhLQ/UKg4q7G0xUI/AAAAAAAAA_s/OpNwifbnOc/s1600/Atividade+sete+erros+sa%C3%BAde.jpg
- <https://www.educacaoetransformacao.com.br/wp-content/uploads/2017/10/atividades-de-alimentacao-recortar-e-colar.png>
- <https://1.bp.blogspot.com/-kBz5C4yPLIE/XQ7FjwIZ6tl/AAAAAAAAADFU/K4gzg3bdhGsrxQEXbh3VP08XO9s1T401gCLcBGAs/s1600/atividade%2Bhigiene.jpg>
- <https://atividadespedagogicas.net/wp-content/uploads/2015/02/Atividades-de-ciencias-1-ano-do-ensino-fundamental.gif>
- <https://i.pinimg.com/736x/b1/eb/af/b1ebaf6e9bbe225313bad1c00618cd91.jpg>
- <https://amorensina.com.br/wp-content/uploads/2019/10/alfabetizaC3A7C3A3o-matemC3A1tica-situaC3A7C3B5es-problemas-sistema-monetC3A1rio1-724x1024.png>
- <https://alfabetize.com/wp-content/uploads/2021/01/calendario11.png>
- <https://borboletakids.com.br/wp-content/uploads/2021/04/atividades-cantiga-o-sapo-nao-lava-o-pe-3-709x1024.png>
- <https://escolaeducacao.com.br/wp-content/uploads/2020/11/ATIVIDADE-CONTAGEM2.jpg>
- <https://danieleducar.com.br/wp-content/uploads/2018/04/0d204-slide1.jpg>
- https://1.bp.blogspot.com/-kqgUiSQURXY/XsGnFEI5WI/AAAAAAAAATeQ/v93a9R5o8T4iPzrmFLI8_V7Z1adYtFutQCNcBGAsYHQ/s1600/BILBOQU%25C3%258A.png
- <https://i.pinimg.com/474x/db/f6/37/dbf637eb08255db3ec8ab9d8f31aa992.jpg>
- <https://i.pinimg.com/originals/0c/16/67/0c166718377d81550d979a14bd73f8df.png>