



PREFEITURA DA ESTÂNCIA TURÍSTICA DE
IBIÚNA
Por uma Ibiúna próspera. Investindo no presente, gerando o futuro.
SECRETARIA DE EDUCAÇÃO



E.M. “MARIA APARECIDA GABRIEL CARDOSO”

PROFESSORA: MARCIA

ALUNO:

ANO/SÉRIE: FASE I- A

13ª APOSTILA

MINHAS ATIVIDADES

ATIVIDADES RETIRADAS EM 19/10/2021
REFERENTE AOS DIAS 18, 19, 20, 21, 22, 25, 26, 27, 28, 29/10 e 03, 04 05/11.
(13 dias)



DEVOLUÇÃO EM 08/11/2021



TODAS AS ATIVIDADES DEVEM SER REALIZADAS DE ACORDO COM AS DATAS INDICADAS NAS FOLHAS DE EXERCÍCIOS.

PARTICIPEM DOS GRUPOS DE WHATSAPP SEMPRE QUE POSSÍVEL.



E.M. “ MARIA APARECIDA GABRIEL CARDOSO”

SENHORES PAIS OU RESPONSÁVEIS,

Continuamos tomando os devidos cuidados contra o covid-19, ainda é necessário cumprirmos os protocolos de segurança.

Desde já, agradeço a participação e colaboração de todos nas atividades propostas! A nossa parceria é fundamental neste momento.

- Reforço a importância na participação (registros) e a devolução das atividades no prazo.
- Para o sucesso desse trabalho à distância, é indispensável o comprometimento de todos os envolvidos no dia -a – dia da criança, a interação familiar é parte fundamental nesse processo.
- Envie as fotos, vídeos das atividades no grupo da sala, podem ser enviados assim que possível, mas não deixe de enviar.
- Me mantenha informada e comunique-me quando acontecer algo, pois é muito importante saber o que passa com a criança.
- Pode ajudar a criança, mas **NUNCA** faça por ela!
- Reserve um horário do dia para a leitura que é enviada no grupo do whatsapp ou outra e que possa estar com seu (a) filho (a) -15 minutos são suficientes.
- Fiquem atentos no grupo do whatsapp, lá será enviado, calendário, leitura, desafios, atividades a serem realizadas;
- É importante que as crianças realizem as atividades com a colaboração de um adulto.
- A sequência das atividades é sugerida por dia e, para garantir aprendizado e aproveitamento do tempo não deve deixar a criança acumular atividades e ou, querer fazer num único dia.
- **As atividades lúdicas (brincadeiras) da apostila 13 deverão ser realizadas, registradas e compartilhadas no grupo da fase I A, é de grande importância para o desenvolvimento da criança.**

Veja mais em: <http://basenacionalcomum.mec.gov.br/implementacao/praticas/caderno-de-praticas/aprofundamentos/198-o-lugar-do-ludico-na-educacao-infantil>.

E.M. " MARIA APARECIDA GABRIEL CARDOSO"

OLÁ TURMINHA DA FASE I A!

É COM ALEGRIA QUE INICIAREMOS MAIS UMA APOSTILA. IREMOS APRENDER E NOS DIVERTIR MUITO. CONTO COM A PARTICIPAÇÃO DE VOCÊS NA REALIZAÇÃO DAS ATIVIDADES.

VAMOS AOS COMBINADOS

ESCOLHA UM LUGAR LIMPO, TRANQUILO E PLANO PARA REALIZAR SUAS ATIVIDADES.



POSTAR NO MÍNIMO UMA ATIVIDADE POR DIA NO GRUPO (FOTO, VÍDEO)




FAZER TODAS AS ATIVIDADES COM CAPRICHOS E ATENÇÃO

***TODAS AS ATIVIDADES DEVERÃO SER REGISTRADAS E COMPARTILHADAS NO GRUPO DA FASE 1B.**



FAZER AS ATIVIDADES TODOS OS DIAS PARA NÃO DEIXAR ACUMULAR.



PEDIR AJUDA PARA UM ADULTO



NÃO SUJAR, NÃO RASGAR E NÃO AMASSAR AS ATIVIDADES.



ACOMPANHE SEMPRE QUE POSSÍVEL OS VÍDEOS DE LEITURA E ATIVIDADES POSTADAS NO GRUPO



ESTAREI À DISPOSIÇÃO NO GRUPO PARA DÚVIDAS QUE SURGIREM NO HORÁRIO DE AULA DA TURMA.




CONTO COM A COLABORAÇÃO DE VOCÊS.

PROFESSORA MARCIA

E.M. " MARIA APARECIDA GABRIEL CARDOSO"

ASSISTA AO VÍDEO: <https://www.youtube.com/watch?v=aQZHPriYKGo> (LETRA L)

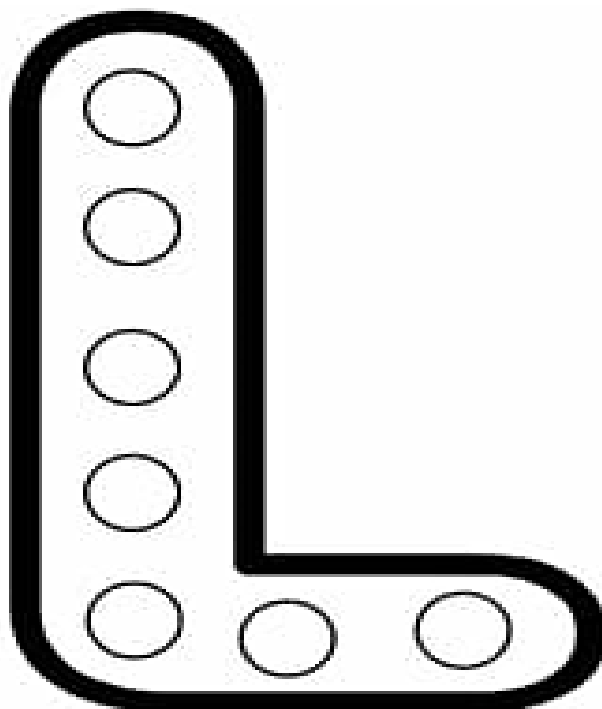
PINTE A LETRA L ABAIXO DE COR LARANJA.



IMAGENS: MACROVECTOR; FREEPIK/FREEPIK.COM


TURMINHA - ATIVIDADES EDUCATIVAS - WWW.TURMINHA.COM/BR

USE SUA CRIATIVIDADE E ENFEITE A LETRA L ABAIXO.



FONTE: <https://www.educlub.com.br/moldes-da-letra-l-para-imprimir/figura-com-a-letra-l-para-imprimir/>

E.M. " MARIA APARECIDA GABRIEL CARDOSO"



Escola _____
Aluno(a) _____
Professor(a) _____



Atividade



QUE LARANJA MAIS CHEIROSA
SAUDÁVEL E DELICIOSA
SEU SUQUINHO GOSTOSINHO
EU TOMO COM CANUDINHO



ENCONTRE NO VERSINHO O NOME DA FRUTA QUE LEITÃO
ESTÁ SABOREANDO E CIRCULE.
PINTE AS VOGAIS NO NOME DA FRUTA.

LARANJA

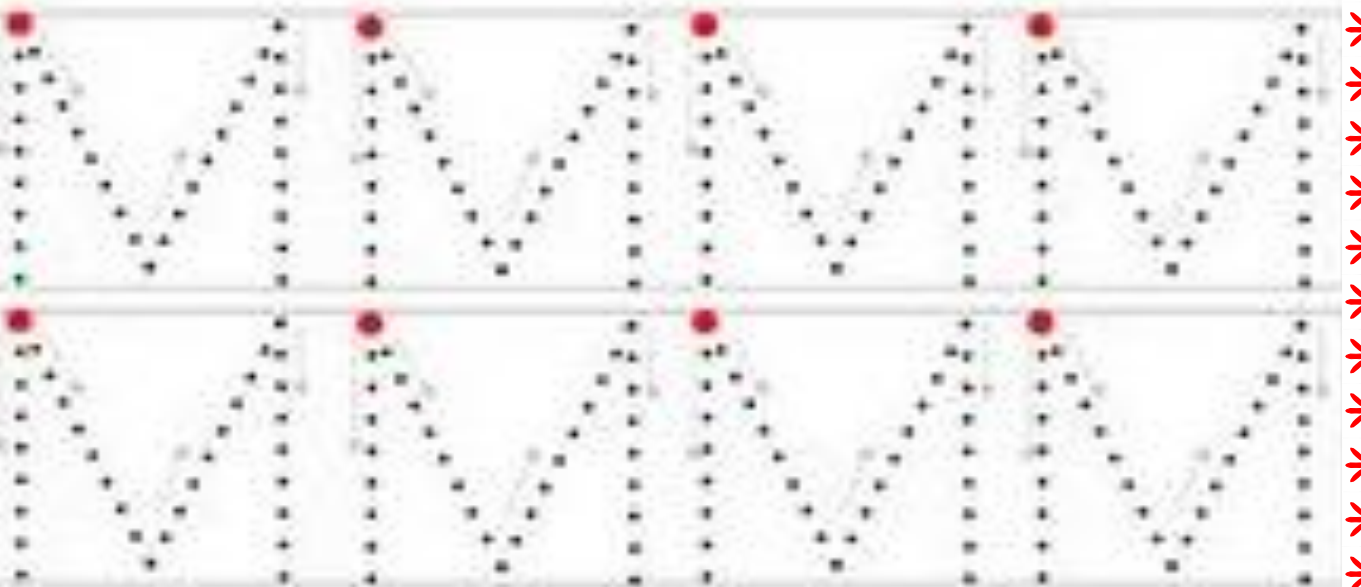
DESENHE SUA FRUTA PREFERIDA.

E.M. " MARIA APARECIDA GABRIEL CARDOSO"

LIGUE OS DESENHOS QUE COMEÇAM COM A LETRA L ATÉ A LETRA L DO CENTRO.




APRENDENDO A LETRA M



MELANCIA


FAÇA O CONTORNO DAS LETRA COM TINTA
GUACHE




APRENDENDO OS
NUMERAIS



NÚMERO 6



VAMOS COBRIR OS PONTILHADOS!




LIGUE AS FRUTAS IGUAIS



CONTANDO AS SEMENTES DA MELANCIA RECORTE E COLE O NÚMERO CORRESPONDENTE A QUALIDADE

AS FRUTAS

CONTANDO AS SEMENTES DA MELANCIA
RECORTE E COLE O NÚMERO CORRESPONDENTE A QUANTIDADE.



- 1
- 2
- 3
- 4
- 5
- 6
- 7
- 8
- 9
- 10

VAMOS RECORTAR E COLOCAR NO PRATO
APENAS OS ALIMENTOS SAUDÁVEIS



SANDUICHE NATURAL DE FRANGO

REALIZE ESSA RECEITA COM A FAMÍLIA E MANDEM AS FOTOS NO GRUPO.



INGREDIENTES:

3 FATIAS DE PÃO DE FORMA;
80 G DE PEITO DE FRANGO COZIDO DESFIADO;
1 CENOURA MÉDIA RALADA;
1 TOMATE;
2 FOLHAS DE ALFACE;
1 COLHER DE MAIONESE;
SAL, PIMENTA E CEBOLINHA A GOSTO.

MODO DE PREPARO:

EM UMA TIGELA MISTURE O FRANGO COM AS CENOURAS;
TEMPERE COM CEBOLINHA, SAL E PIMENTA A GOSTO;
JUNTE A MAIONESE E MEXA ATÉ VIRAR UMA PASTA;
COLOQUE O RECHEIO NO MEIO DE CADA FATIA DE PÃO COM FATIAS DE TOMATE E FOLHAS DE ALFACE.

BOM APETITE!

SENHORES PAIS OU RESPONSÁVEIS PARA CONCLUIRMOS O PROJETO SOBRE ALIMENTAÇÃO SAUDÁVEL IREMOS FAZER UMA MINI HORTA "EM GARRAFA PET", GOSTARIAMOS DE SUA COLABORAÇÃO, POIS IRIAMOS FAZER NA ESCOLA, MAS COM O ADIAMENTO DAS AULAS PRESENCIAIS ACHAMOS MELHOR JÁ IRMOS FAZENDO! ENTÃO MÃOS A OBRA (ESSE É O MODELO). NÃO SE ESQUEÇAM DE TIRAR FOTO E MANDAR NO GRUPO.

