



PREFEITURA DA ESTÂNCIA TURÍSTICA DE
IBIÚNA
Por uma Ibiúna próspera. Investindo no presente, gerando o futuro.
SECRETARIA DE EDUCAÇÃO



E.M. "MARIA APARECIDA GABRIEL CARDOSO"

PROFESSORA: LILIAN

ALUNO: _____

ANO/SÉRIE: FASE I- B

13ª APOSTILA

MINHAS ATIVIDADES

ATIVIDADES RETIRADAS EM 19/10/2021
REFERENTE AOS DIAS 18,19,20,21,22,25,26,27,28,29/10,03,04 e 05/11
(13 dias)



DEVOLUÇÃO EM 08/11/2021



TODAS AS ATIVIDADES DEVEM SER REALIZADAS DE ACORDO COM AS
DATAS INDICADAS NAS FOLHAS DE EXERCÍCIOS.

PARTICIPEM DOS GRUPOS DE WHATSAPP SEMPRE QUE POSSÍVEL.



E.M. “ MARIA APARECIDA GABRIEL CARDOSO”

SENHORES PAIS OU RESPONSÁVEIS,

Continuamos tomando os devidos cuidados contra o covid-19, ainda é necessário cumprirmos os protocolos de segurança.

Desde já, agradeço a participação e colaboração de todos nas atividades propostas! A nossa parceria é fundamental neste momento.

- Reforço a importância na participação (registros) e a devolução das atividades no prazo.
- Para o sucesso desse trabalho à distância, é indispensável o comprometimento de todos os envolvidos no dia -a – dia da criança, a interação familiar é parte fundamental nesse processo.
- Envie as fotos, vídeos das atividades no grupo da sala, podem ser enviados assim que possível, mas não deixe de enviar.
- Me mantenha informada e comunique-me quando acontecer algo, pois é muito importante saber o que passa com a criança.
- Pode ajudar a criança,mas **NUNCA** faça por ela!
- Reserve um horário do dia para a leitura que é enviada no grupo do whatsapp ou outra e que possa estar com seu (a) filho (a) -15 minutos são suficientes.
- Fiquem atentos no grupo do whatsapp, lá será enviado, calendário, leitura, desafios, atividades a serem realizadas;
- É importante que as crianças realizem as atividades com a colaboração de um adulto.
- A sequência das atividades é sugerida por dia e, para garantir aprendizado e aproveitamento do tempo não deve deixar a criança acumular atividades e ou, querer fazer num único dia.
- **As atividades práticas da apostila 13 deverão ser realizadas, registradas e compartilhadas no grupo da fase 1B, é de grande importância para o desenvolvimento da criança.**

Veja

mais

em:

<http://basenacionalcomum.mec.gov.br/implementacao/praticas/caderno-de-praticas/aprofundamentos/198-o-lugar-do-ludico-na-educacao-infantil>.

- **Leiam com atenção as instruções de cada atividade.**

E.M. " MARIA APARECIDA GABRIEL CARDOSO "

OLÁ TURMINHA DA FASE 1 B!

É COM ALEGRIA QUE INICIAREMOS MAIS UMA APOSTILA. IREMOS APRENDER E NOS DIVERTIR MUITO.

CONTO COM A PARTICIPAÇÃO DE VOCÊS NA REALIZAÇÃO DAS ATIVIDADES.

VAMOS AOS COMBINADOS

ESCOLHA UM LUGAR LIMPO, TRANQUILO E PLANO PARA REALIZAR SUAS ATIVIDADES.



POSTAR NO MÍNIMO UMA ATIVIDADE POR DIA NO GRUPO (FOTO, VÍDEO)




FAZER TODAS AS ATIVIDADES COM CAPRICHOS E ATENÇÃO

***TODAS AS ATIVIDADES DEVERÃO SER REGISTRADAS E COMPARTILHADAS NO GRUPO DA FASE 1B.**



FAZER AS ATIVIDADES TODOS OS DIAS PARA NÃO DEIXAR ACUMULAR.



PEDIR AJUDA PARA UM ADULTO



NÃO SUJAR, NÃO RASGAR E NÃO AMASSAR AS ATIVIDADES.



ACOMPANHE SEMPRE QUE POSSÍVEL OS VÍDEOS DE LEITURA E ATIVIDADES POSTADAS NO GRUPO



ESTAREI À DISPOSIÇÃO NO GRUPO PARA DÚVIDAS QUE SURTIREM NO HORÁRIO DE AULA DA TURMA.




CONTO COM A COLABORAÇÃO DE VOCÊS.

PROFESSORA LILIAN

E.M. " MARIA APARECIDA GABRIEL CARDOSO"

ASSISTA AO VÍDEO: <https://www.youtube.com/watch?v=aQZHPriYKGo> (LETRA L)

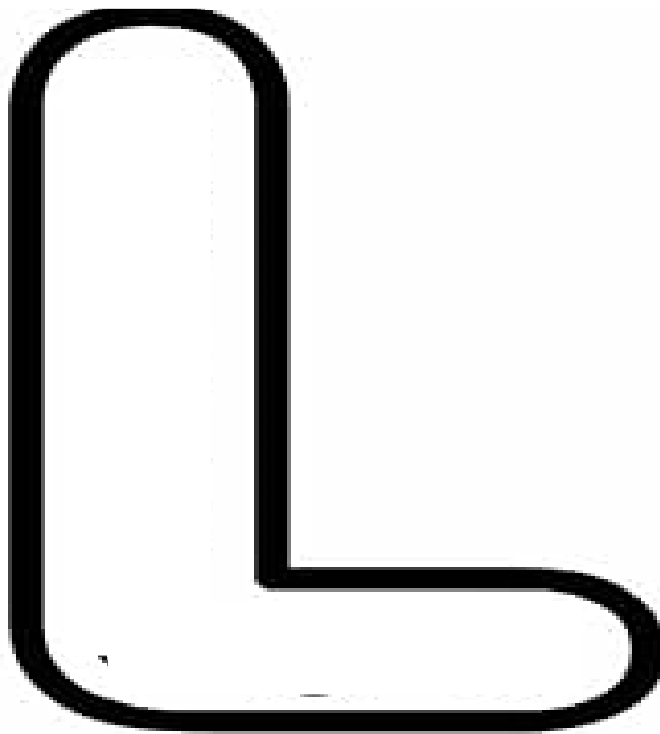
PINTE A LETRA L COM A COR LARANJA.



IMAGENS: MACROVECTOR; FREEPIK/FREEPIK.COM


TURMINHA - ATIVIDADES EDUCATIVAS - WWW.TURMINHA.COM/BR

USE SUA CRIATIVIDADE E ENFEITE A LETRA L ABAIXO.



FONTE: <https://www.educlub.com.br/moldes-da-letra-l-para-imprimir/figura-com-a-letra-l-para-imprimir/>

E.M. "MARIA APARECIDA GABRIEL CARDOSO"



PEÇA AJUDA DE UM ADULTO PARA LER O VERSINHO
DEPOIS REALIZE A ATIVIDADE.



QUE LARANJA MAIS CHEIROSA
SAUDÁVEL E DELICIOSA
SEU SUQUINHO GOSTOSINHO
EU TOMO COM CANUDINHO




ENCONTRE NO VERSINHO O NOME DA FRUTA QUE LEITÃO
ESTÁ SABOREANDO E CIRCULE.
PINTE AS VOGAIS NO NOME DA FRUTA.

LARANJA

DESENHE SUA FRUTA PREFERIDA.

E.M. " MARIA APARECIDA GABRIEL CARDOSO"

LIGUE SOMENTE OS DESENHOS QUE COMEÇAM COM A LETRA QUE ESTÁ NO CENTRO.




E.M. " MARIA APARECIDA GABRIEL CARDOSO "

APRENDENDO O NÚMERO 6

ASSISTA AO VÍDEO: <https://www.youtube.com/watch?v=ZtgotFFX-D0> (NÚMERO SEIS – OS PEQUERRUCHOS)

CONTORNE COM GIZ DE CERA AMARELO O TRAÇADO DO NÚMERO.










E.M. " MARIA APARECIDA GABRIEL CARDOSO"

PINTE USANDO COTONETE E TINTA GUACHE VERDE 6 (SEIS)
CÍRCULOS DE DENTRO DO NÚMERO.

NÚMERO SEIS

PINTANDO E APRENDENDO



www.espacoeducar.net

E.M. " MARIA APARECIDA GABRIEL CARDOSO"





www.cantinhodosaber.com.br
@blogcantinhodosaber


@professoracarolinap




CONTE AS FRUTAS E PINTE A QUANTIDADE CORRETA EM CADA QUADRO.

		
2	1	5

		
6	8	4


		
4	7	9

		
3	1	6

E.M. " MARIA APARECIDA GABRIEL CARDOSO"

ASSISTA AO VÍDEO: <https://www.youtube.com/watch?v=XTDwDFn-4J8> (VAMOS BRINCAR- ALIMENTAÇÃO SAUDÁVEL)


RECORTE E COLE APENAS OS ALIMENTOS SAUDÁVEIS NO PRATO.



FONTE: <https://cantinodosaber.com.br/atividades-para-a-semana-da-alimentacao-saudavel-20/>


E.M. " MARIA APARECIDA GABRIEL CARDOSO"

OBSERVE AS FIGURAS GEOMÉTRICAS, RECORTE E COLE NAS FRUTAS CERTAS.



E.M. " MARIA APARECIDA GABRIEL CARDOSO"

RECORTE NOS PONTILHADOS, DEPOIS MONTE O QUEBRA-CABEÇA NUMA FOLHA A PARTE DE ACORDO COM A SEQUÊNCIA DOS NÚMEROS.



E.M. " MARIA APARECIDA GABRIEL CARDOSO"

REALIZE ESSA RECEITA COM SUA FAMÍLIA, REGISTRE ESSE MOMENTO DEPOIS
COMPARTILHE NO GRUPO DA SALA.

SANDUÍCHE NATURAL DE FRANGO



INGREDIENTES:

3 FATIAS DE PÃO DE FORMA;
80 G DE PEITO DE FRANGO COZIDO DESFIADO;
1 CENOURA MÉDIA RALADA;
RODELAS DE TOMATE;
2 FOLHAS DE ALFACE;
1 COLHER DE MAIONESE;
SAL, PIMENTA E CEBOLINHA A GOSTO.


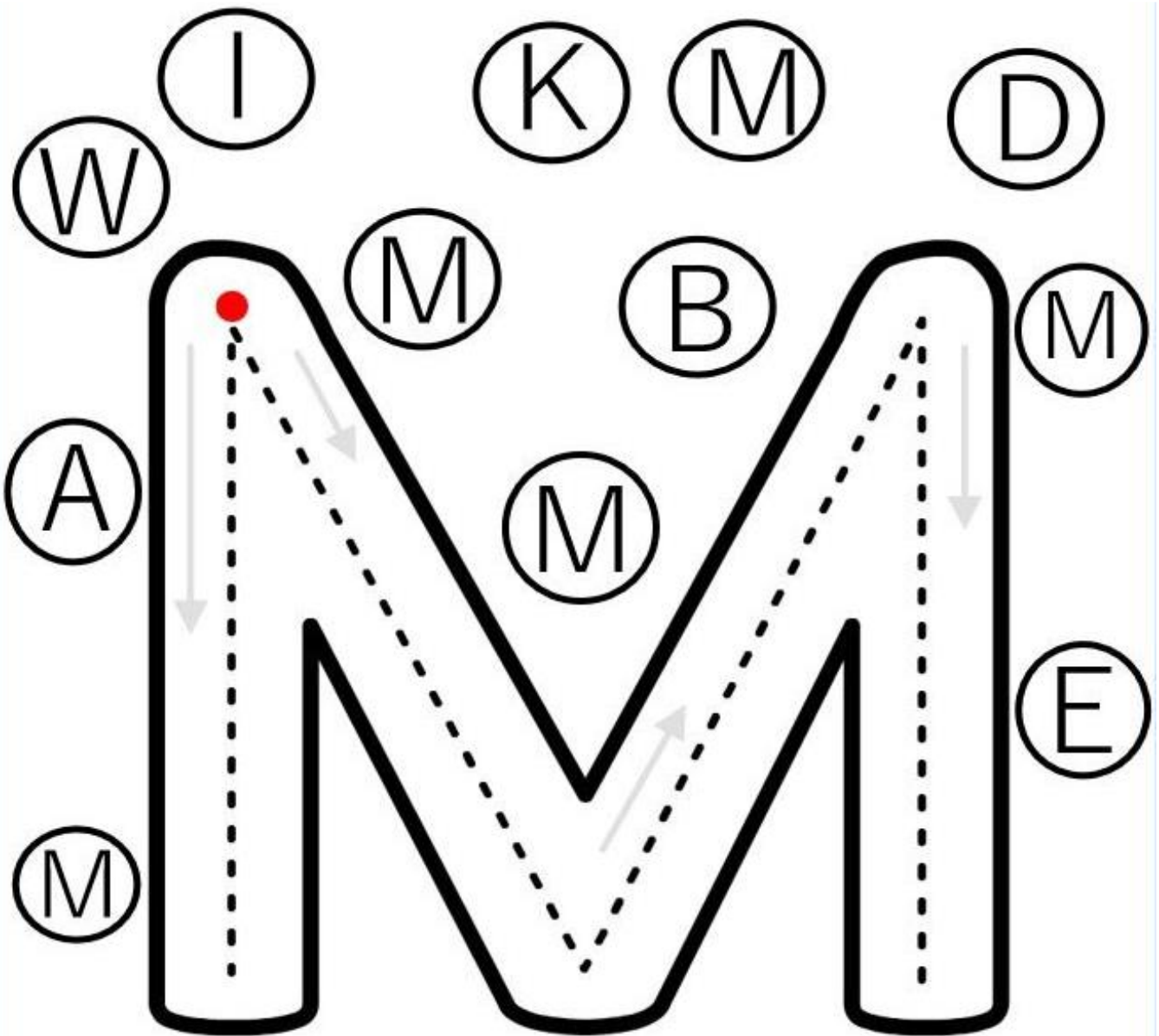
MODO DE PREPARO:

RETIRE AS CASCAS DOS PÃES E RESERVE.
EM UMA TIGELA MISTURE O FRANGO COM AS CENOURAS, TEMPERE COM
CEBOLINHA, SAL E PIMENTA A GOSTO.
JUNTE A MAIONESE E MEXA ATÉ VIRAR UMA PASTA.
COLOQUE O RECHEIO NO MEIO DE CADA FATIA DE PÃO, SE PREFERIR, CORTE AO
MEIO. ACRESCENTE AS RODELAS DE TOMATE E AS FOLHAS DE ALFACE.
BOM APETITE!!!

E.M. " MARIA APARECIDA GABRIEL CARDOSO"

ASSISTA AO VÍDEO: <https://www.youtube.com/watch?v=H-lfAZGpPtQ> (LETRA M)

PASSE O LÁPIS POR CIMA DO TRACEJADO DA LETRA M, DEPOIS PINTE TODAS AS LETRA M QUE ENCONTRAR.




MELANCIA

FONTE: <https://br.pinterest.com/pin/743023638515094479/>

E.M. " MARIA APARECIDA GABRIEL CARDOSO "

CONTANDO AS SEMENTES DA MELANCIA

RECORTE E COLE O NUMERAL CORRESPONDENTE A QUANTIDADE DE SEMENTES EM CADA MELANCIA.



1

2

3

4

5

6

7

8

9

10

E.M. " MARIA APARECIDA GABRIEL CARDOSO"

SENHORES PAIS OU RESPONSÁVEIS,
PARA CONCLUIRMOS O PROJETO SOBRE ALIMENTAÇÃO SAUDÁVEL IREMOS FAZER UMA MINI-HORTA "EM GARRAFA PET". GOSTARÍAMOS DE SUA COLABORAÇÃO, POIS IRÍAMOS FAZER NA ESCOLA, MAS COM O ADIAMENTO DAS AULAS PRESENCIAIS ACHAMOS MELHOR JÁ INICIARMOS, ENTÃO MÃOS A OBRA! (ESSE É O MODELO). USEM SUA CRIATIVIDADE.
NÃO SE ESQUEÇAM DE TIRAR FOTO E MANDAR NO GRUPO.

