



PREFEITURA DA ESTÂNCIA TURÍSTICA DE
IBIÚNA
Por uma Ibiúna próspera. Investindo no presente, gerando o futuro.



E.M. PREFEITO SEME ISSA

Aluno(a): _____

Ano: FASE II-A

Bairro: _____

Professor(a): MARINETE

Fone: (15) 99731-4396

12ª APOSTILA 2021



*Família!!!
Gratidão
pelo apoio!!!*

*Juntos somos
mais fortes!!!*

- A apostila é referente aos dias: 29, 30/09, 01, 04, 05, 06, 07 e 08/10 = 08 dias
- Esta APOSTILA deverá ser devolvida para correção no **dia 07/10 (quinta-feira)**

Atenciosamente
Equipe E.M “Prefeito Seme Issa”

EM. PREFEITO SEME ISSA.

NOME _____



Mistura de Alegria

SEMANA DA CRIANÇA DIVERTIDA

Complete com as vogais:



B _ C _ CL _ T _



D _ M _ N _



P _ P _




B _ N _ C _



C _ S _ NH _



D _ D _



C _ RR _ NH _



B _ L _



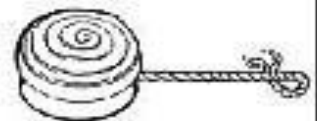
P _ _ _



_ RS _ NH _



P _ T _ C _





_ _ _ _

EM PREFEITO SEME ISSA.

NOME _____

ATIVIDADE

QUANTOS SÃO?



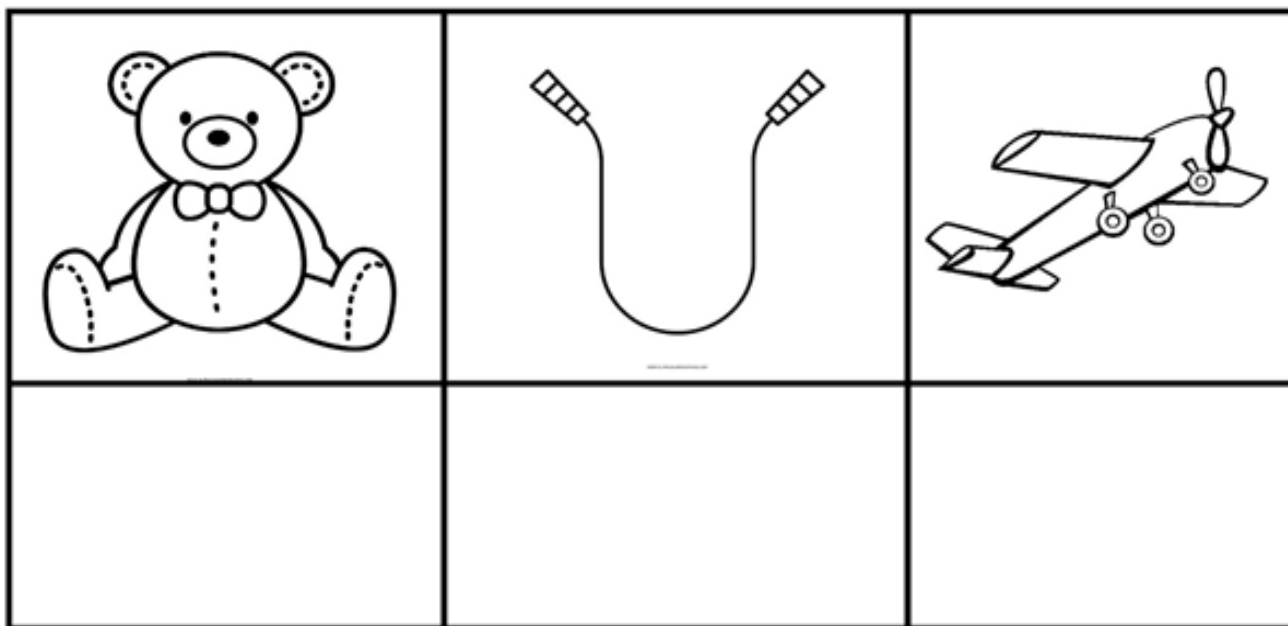

1 - CONTE OS DESENHOS IGUAIS E ESCREVA O NUMERAL CORRESPONDENTE:



EM. PREFEITO SEME ISSA.

NOME

OBSERVE E ESCREVA AS INICIAIS DOS BRINQUEDOS:



ESCREVA NESSE
ESPAÇO A INICIAL
QUE SE REPETE:

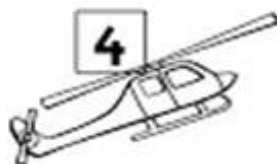
EM. PREFEITO SEME ISSA.

NOME _____




SEMANA DA CRIANÇA

1- PINTE OS BRINQUEDOS COM AS CORES INDICADAS NA LEGENDA



- | | |
|----------|----------|
| AMARELO | 1 |
| VERDE | 2 |
| AZUL | 3 |
| VERMELHO | 4 |
| LILÁS | 5 |
| LARANJA | 6 |
| MARRON | 7 |




A ARTE DE ENSINAR E APRENDER

EM. PREFEITO SEME ISSA.

NOME _____

QUAIS SÃO SUAS BRINCADEIRAS E BRINQUEDOS FAVORITOS?
RECORTE IMAGENS DE REVISTAS, LIVROS SEM USO E COLE NO
ESPAÇO ABAIXO.

EU ADORO BRINCAR DE...

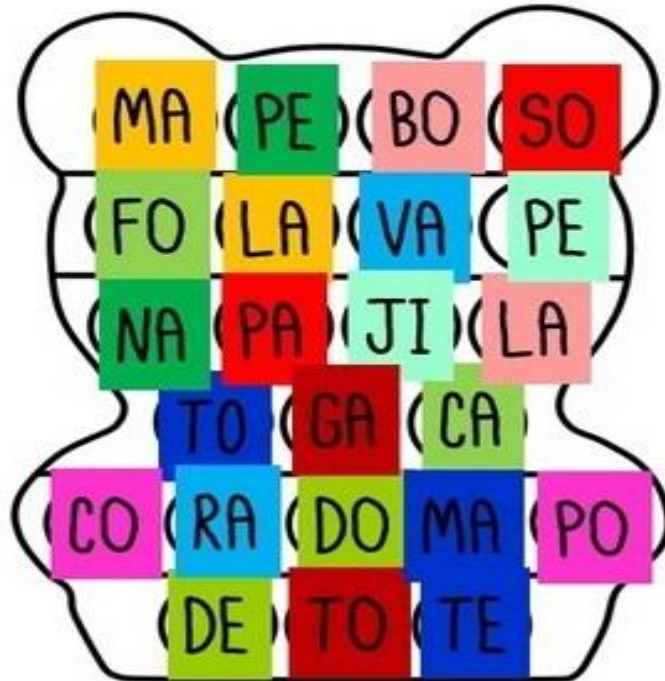


EM. PREFEITO SEME ISSA.

NOME _____

POP IT

- JUNTE AS SÍLABAS DA MESMA COR E FORME PALAVRAS ABAIXO:



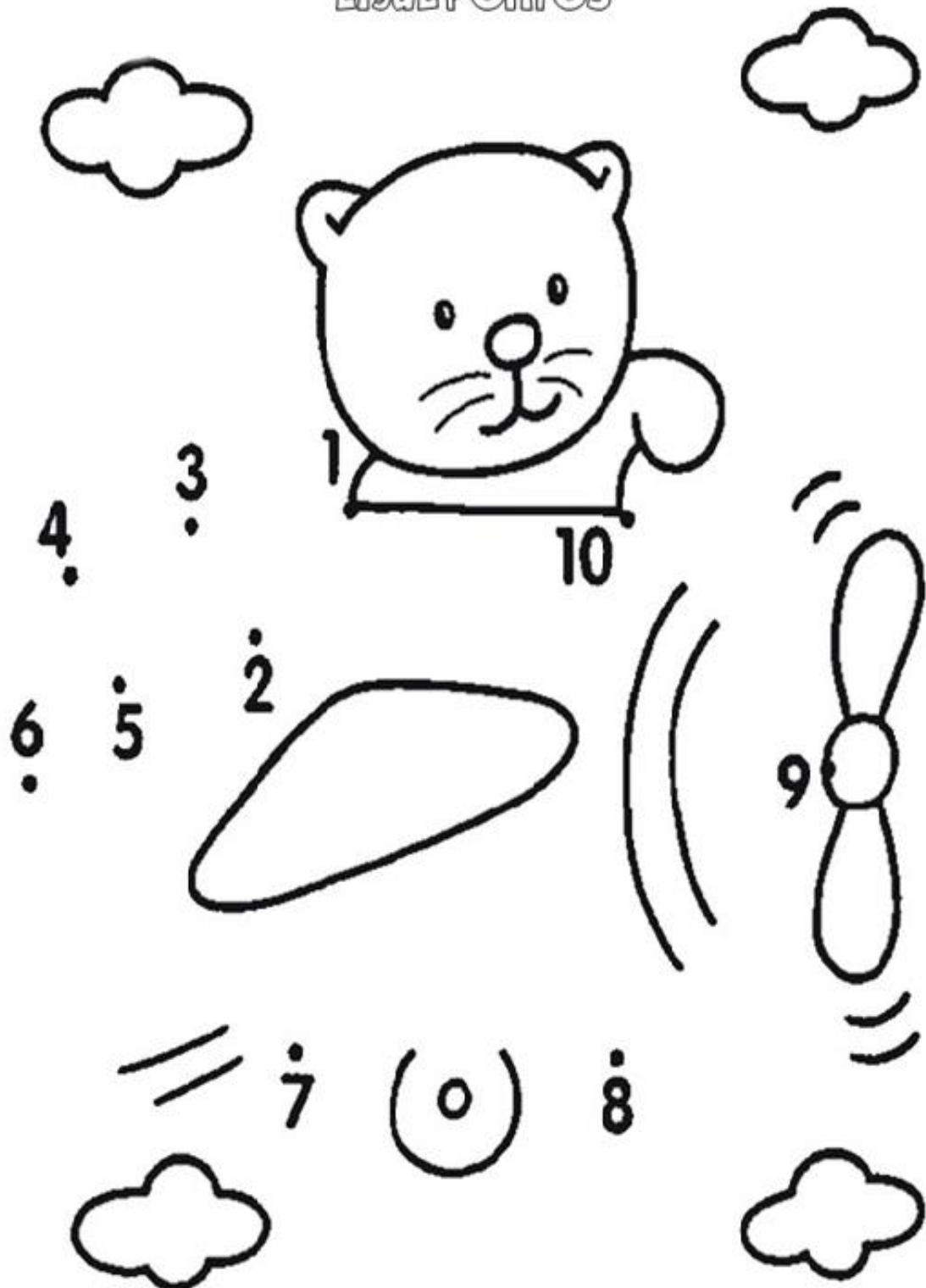
- 1- _____
- 2- _____
- 3- _____
- 4- _____
- 5- _____
- 6- _____
- 7- _____
- 8- _____
- 9- _____
- 10- _____
- 11- _____

EM. PREFEITO SEVE ISSA.

NOME

PASSATEMPO

LIGUE PONTOS




EM. PREFEITO SEME ISSA.

NOME


PASSATEMPO

JOGO 7 ERROS

PARECE QUE A MÔNICA E O CEBOLINHA ESTÃO SOSSEGADOS
SABOREANDO UM GOSTOSO LANCHINHO !



ANTES QUE ESSA HARMONIA ACABE, VAMOS ENCONTRAR AS
7 DIFERENÇAS ENTRE AS DUAS ILUSTRAÇÕES?






EM. PREFEITO SEME ISSA.

NOME _____

COLORINDO E SOMANDO

1 - PINTE CADA BALÃO DE ACORDO COM A QUANTIDADE.
REALIZE AS SOMAS.




EM. PREFEITO SEVE ISSA.

NOME

PASSATEMPO

ONDE ESTÁ?

LIGUE OS DONOS AOS SEU BICHINHOS COM LÁPIS DE COR



EM. PREFEITO SEME ISSA.

NOME

PASSATEMPO


COLORIR E DESCOBRIR

DESCUBRA QUEM ESTÁ NA IMAGEM!

PINTE ☾ DE AZUL

PINTE ☆ DE AMARELO

PINTE ○ DE VERMELHO



EM. PREFEITO SEVE ISSA.

NOME _____

DOMINÓ DE BRINQUEDOS



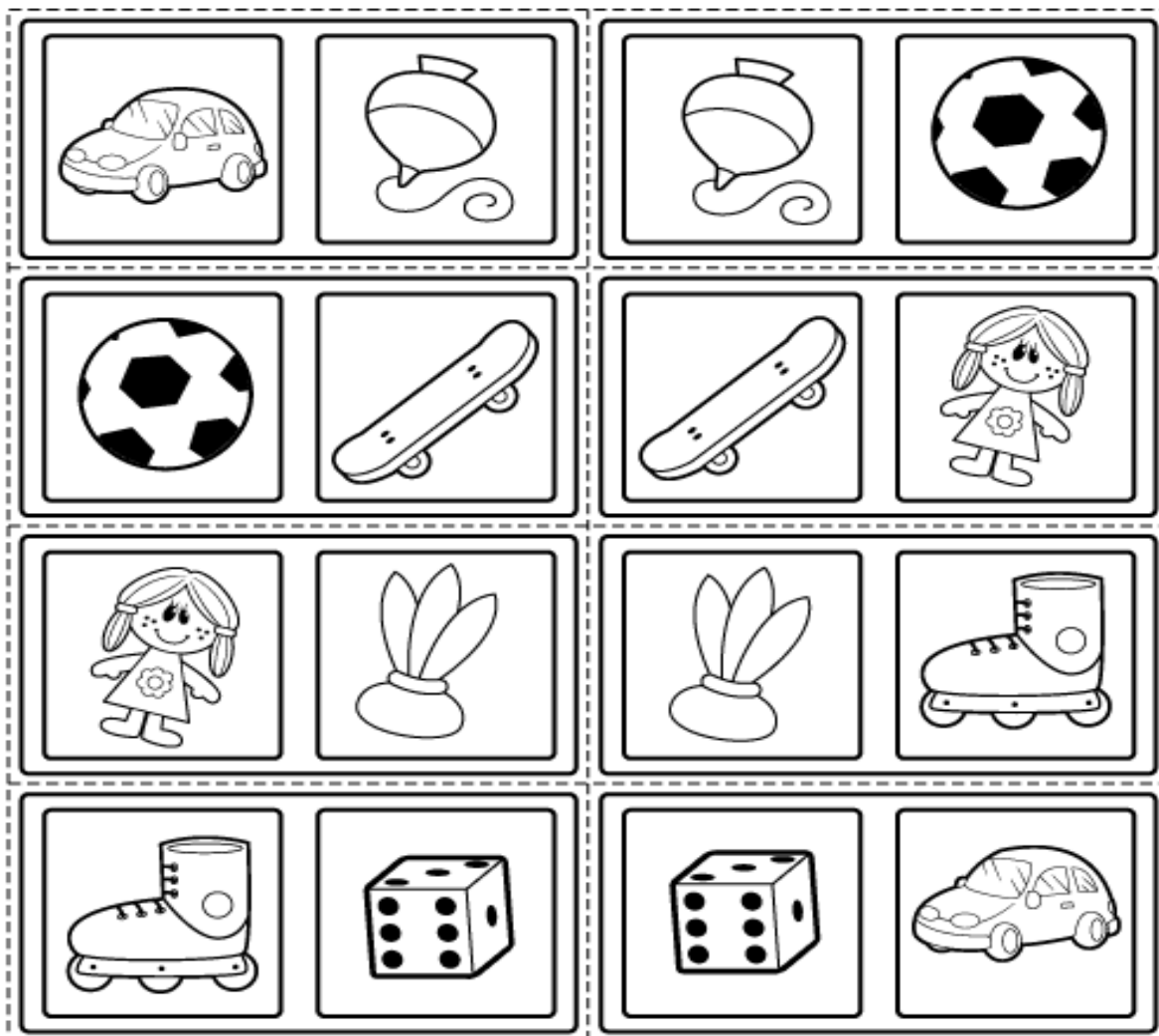
www.smartkids.com.br

Modo de fazer:

Pinte os desenhos com lápis de cor, cole numa folha de cartolina e recorte.

Instruções:

- 1) Jogar com 2 jogadores.
- 2) Distribuir as peças igualmente.
- 3) O vencedor é quem acabar primeiro com as peças que pegou.

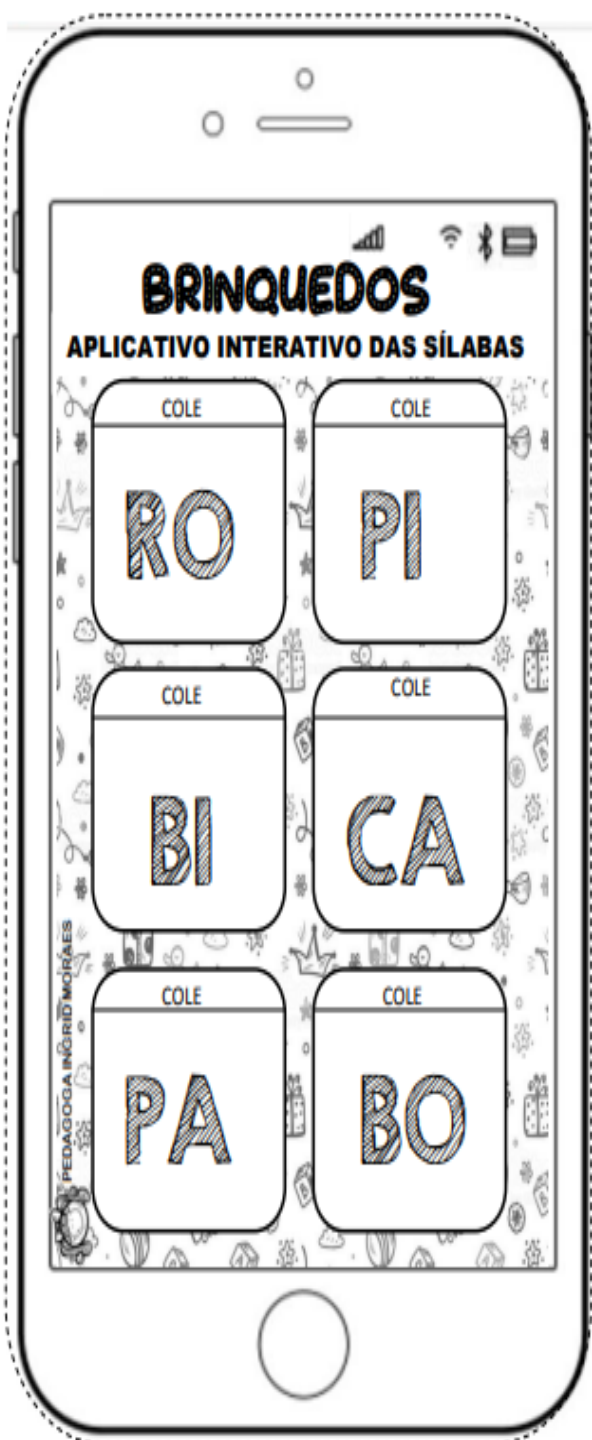


© SMARTKIDS

--- Recorte nas linhas pontilhadas


EM. PREFEITO SEME ISSA.

NOME



APLICATIVO DAS SÍLABAS TEMA BRINQUEDOS

RECORTE E COLE OS BRINQUEDOS NO APLICATIVO DE ACORDO COM SUA SÍLABA INICIAL



EM. PREFEITO SEME ISSA.

NOME

- As crianças brincam no jardim.



- São quantas crianças?

- Quantos brinquedos?

- Completar o quadro abaixo:

PALAVRAS	Nº DE LETRAS	LETRA INICIAL	LETRA FINAL
BOLA			
CORDA			
BALANÇO			

EM. PREFEITO SEME ISSA.

NOME

- PINTE BEM CAPRICHADO, DEPOIS RECORTE E BRINQUE COM O QUEBRA-CABEÇA.

* NÃO SE ESQUEÇA DE MANDAR FOTOS NO GRUPO. ❤️



EM. PREFEITO SEME ISSA.

NOME

PLANO DE AULA – DIA 08 DE OUTUBRO

- **Atividade:** - Brinquedo: Encaixa bolinhas.

- **Objetivos:** Construção de um brinquedo, socialização, concentração, impulso, atenção, paciência.

-**Materiais:** 02 garrafas PET, 1 tampinha de garrafa, durex, tesoura, e bolinhas de gude.

- **Modo de fazer o brinquedo:**

a) Corte uma garrafa pet em duas partes, sendo que a parte de baixo ficará com aproximadamente 9 cm e a outra parte será o que sobra no momento do corte.

b) A segunda garrafa será cortada e aproveitada somente a parte superior.



c) Junte com durex a parte inferior da primeira garrafa e a superior da segunda (faça dois cortinhos de 1 cm aproximadamente para encaixar melhor).



d) Encaixe a parte superior da primeira garrafa para montar o brinquedo. Passe durex.

e) Coloque algumas bolinhas de gude dentro do brinquedo e feche com uma tampinha.

f) Decore como preferir.



E.M. PREFEITO SEVE ISSA.

NOME

CRONOGRAMA 12ª APOSTILA/ FASE II- A

DATA	PÁGINAS
29/09	Atividades Pág. 02 e 03
30/09	Atividades Pág. 04 e 05
01/10	Atividades Pág. 06 e 07
04/10	Atividades Pág. 08 e 09
05/10	Atividades Pág. 10 e 11
06/10	Atividades Pág. 13 e 14
07/10	Atividades Pág. 15 e 16
08/10	Atividade Pág. 17

EM. PREFEITO SEME ISSA.

NOME

REFERÊNCIAS BIBLIOGRÁFICAS:

<https://misturadealegria.blogspot.com/2015/09/dia-das-criancas-atividades-variadas.html>

https://www.aartedeensinareaprender.com/2015/10/atividade-pronta-semana-da-crianca_4.html

https://oespacoeducar.com.br/wp-content/uploads/2020/09/4-dia-das-crian%C3%A7as_educac%C3%A7%C3%A3o_infantil-www.oespacoeducar.com.br.jpg

https://oespacoeducar.com.br/wp-content/uploads/2020/09/2-dia-das-crian%C3%A7as_educac%C3%A7%C3%A3o_infantil-www.oespacoeducar.com.br.jpg

<https://danieducar.com.br/formacao-de-palavras-pop-it/>

<https://danieducar.com.br/atividades-da-semana-da-crianca/>

<https://www.aartedeensinareaprender.com/2021/06/atividade-pronta-quantidade-e-soma.html>

<https://www.smartkids.com.br/atividade/dia-das-criancas-domino-brinquedos>

<https://www.pedagogaingrid.com/2019/10/atividade-de-silabasaplicativo-das.html>

<http://cantinhodosaber.com.br/dia-das-criancas/atividades-para-o-dia-das-criancas-educacao-infantil-12/>

<https://danieducar.com.br/quebra-cabeca-dia-das-criancas/>

<https://acrilex.com.br/portfolio-item/encaixa-bolinhas/>