

"O GRANDE RABANETE"

DATA: \_\_/\_\_/\_\_

COMPLETE OS NOMES DOS VEGETAIS COM AS VOGAIS:



T\_\_M\_\_T\_\_



\_\_B\_\_B\_\_R\_\_



B\_\_T\_\_T\_\_



CH\_\_CH\_\_



P\_\_P\_\_N\_\_



C\_\_V\_\_



C\_\_B\_\_L\_\_



\_\_LH\_\_



R\_\_B\_\_N\_\_T\_\_




C\_\_N\_\_R\_\_

Escola: \_\_\_\_\_

Data: \_\_\_\_\_ Turma: \_\_\_\_\_ ENSINOJA.COM

Aluno: \_\_\_\_\_

 PINTE A FRUTA DE QUE VOCÊ MAIS GOSTA.



 COMPLETE O NOME DAS FRUTAS DE ACORDO COM O QUADRO ACIMA.



		Ç	Ã
--	--	---	---



	V	
--	---	--



L		R		N	J	
---	--	---	--	---	---	--



B		N		N	
---	--	---	--	---	--



M		L		N	C		
---	--	---	--	---	---	--	--


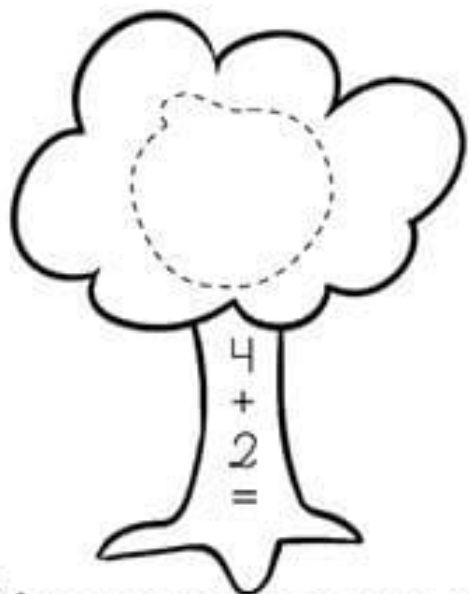


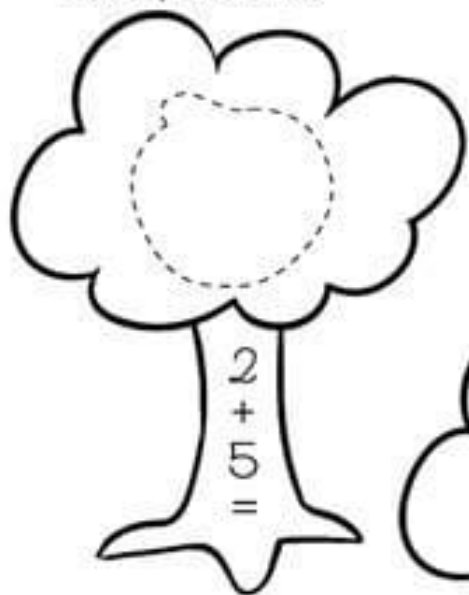
POMAR É O LUGAR ONDE SÃO PLANTADAS ÁRVORES  
QUE DÃO FRUTAS.

ESCOLA: \_\_\_\_\_

TURMA: \_\_\_\_\_ DATA: \_\_\_\_ / \_\_\_\_ / \_\_\_\_

ALUNO: \_\_\_\_\_

1- Recorte e cole em cada árvore, a maçã com o resultado da soma correspondente.



NOME: \_\_\_\_\_

DATA: \_\_\_\_\_

www.mestredosaber.com.br

## ALIMENTAÇÃO SAUDÁVEL

COMPLETE O NOME DOS ALIMENTOS COM VOGAIS.



T M T



C R N



Q J



P P N



R P L H



V

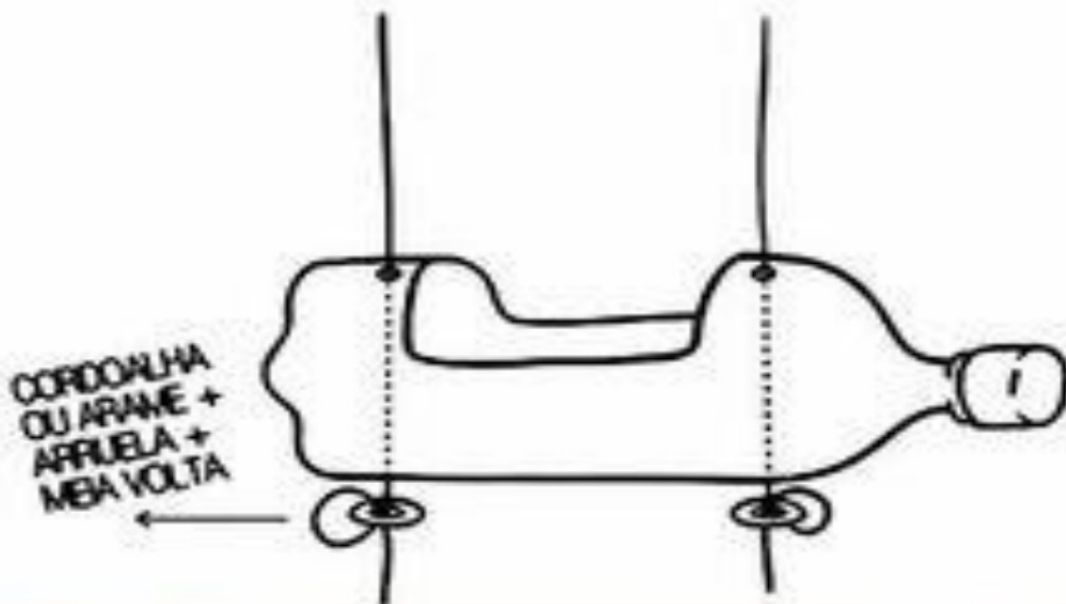


L T



B C X

SENHORES PAIS OU RESPONSÁVEIS PARA CONCLUIRMOS O PROJETO SOBRE ALIMENTAÇÃO SAUDÁVEL IREMOS FAZER UMA MINI HORTA "EM GARRAFA PET", GOSTARIAMOS DE SUA COLABORAÇÃO, POIS IRIAMOS FAZER NA ESCOLA, MAS COM O ADIAMENTO DAS AULAS PRESENCIAIS ACHAMOS MELHOR JÁ IRMOS FAZENDO! ENTÃO MÃOS A OBRA (ESSE É O MODELO). NÃO SE ESQUEÇAM DE TIRAR FOTO E MANDAR NO GRUPO.



Escola \_\_\_\_\_

Educação

Professor(a): \_\_\_\_\_ Data: \_\_\_\_/\_\_\_\_/\_\_\_\_



Aluno(a): \_\_\_\_\_ Transformação

## Atividade

1 - Resolva:



$$\begin{array}{r} 3 \\ - 1 \\ \hline 2 \\ \hline \end{array}$$



$$\begin{array}{r} 3 \\ - 2 \\ \hline \\ \hline \end{array}$$



$$\begin{array}{r} 4 \\ - 1 \\ \hline \\ \hline \end{array}$$



$$\begin{array}{r} 4 \\ - 3 \\ \hline \\ \hline \end{array}$$



$$\begin{array}{r} 6 \\ - 1 \\ \hline \\ \hline \end{array}$$



$$\begin{array}{r} 6 \\ - 5 \\ \hline \\ \hline \end{array}$$



$$\begin{array}{r} 6 \\ - 2 \\ \hline \\ \hline \end{array}$$




$$\begin{array}{r} 6 \\ - 4 \\ \hline \\ \hline \end{array}$$

Escola: \_\_\_\_\_

Data: \_\_\_\_\_ Turma: \_\_\_\_\_ ESCOLAEDUCAÇÃO.COM.BR

Aluno: \_\_\_\_\_

 PINTE A FRUTA DE QUE VOCÊ MAIS GOSTA.



 COMPLETE O NOME DAS FRUTAS DE ACORDO COM O QUADRO ACIMA.



		Ç	Ã
--	--	---	---



	V	
--	---	--



L		R		N	J	
---	--	---	--	---	---	--



B		N		N	
---	--	---	--	---	--



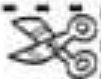

M		L		N	C		
---	--	---	--	---	---	--	--



POMAR É O LUGAR ONDE SÃO PLANTADAS ÁRVORES  
QUE DÃO FRUTAS.

# ÁRVORE DA ADIÇÃO

RECORTE AS MAÇÃZINHAS E COLE-AS NO LUGAR CERTO





ESCOLA: \_\_\_\_\_

TURMA: \_\_\_\_\_ DATA: \_\_\_\_ / \_\_\_\_ / \_\_\_\_

ALUNO: \_\_\_\_\_



# VAMOS SUBTRAIR?

RESOLVA OS PROBLEMINHAS

1

GUTO TINHA...



-

COMEU...



=

QUANTAS  
RESTARAM?



2

ANA GANHOU...



-

ESTOUROU...



=

QUANTOS  
RESTARAM?



3

JOÃO PEGOU...



-

CAÍRAM...




=

QUANTAS  
RESTARAM?



4

LUIZA COMPROU...



-

DEU...




=


QUANTOS  
RESTARAM?



VAMOS RECORTAR E COLOCAR NO PRATO APENAS OS ALIMENTOS SAUDÁVEIS





Quebra-cabeças  
Palavras Fatiadas




NOME: \_\_\_\_\_ DATA: \_\_\_/\_\_\_/\_\_\_


PINTE CADA MAÇÃ DE ACORDO COM O RESULTADO DA ADIÇÃO:



10



8



6



Nome: \_\_\_\_\_


Data: \_\_\_\_/\_\_\_\_/\_\_\_\_

RECORTE AS FIGURAS E COM AJUDA DE SUA FAMILIA OU PROFESSOR COLE-AS NO QUADRADO CORRESPONDENTE.

## FRUTAS

## VERDURAS

## LEGUMES





PREFEITURA DA ESTÂNCIA TURÍSTICA DE  
**IBIÚNA**  
*Por uma Ibiúna próspera. Investindo no presente, gerando o futuro.*  
SECRETARIA DE EDUCAÇÃO



## E.M. “MARIA APARECIDA GABRIEL CARDOSO”

PROFESSORA: ANGELA

ALUNO: \_\_\_\_\_

ANO/SÉRIE: FASE II

# MINHAS ATIVIDADES

ATIVIDADES RETIRADAS EM 19/10/2021

Dias 18,19,20,21,22,25,26,27,28,29/10 e 03,04 e 05/11/2021



DEVOLUÇÃO EM 08/11/2021



TODAS AS ATIVIDADES DEVEM SER REALIZADAS DE ACORDO COM AS DATAS INDICADAS NAS FOLHAS DE EXERCÍCIOS.

PARTICIPEM DOS GRUPOS DE WHATSAPP SEMPRE QUE POSSÍVEL.

