

NOME: _____

DATA: 19/04/2021

OS ÍNDIOS FORAM OS PRIMEIROS HABITANTES DO BRASIL.

ANTES DE TODOS NÓS, E ATÉ MESMO ANTES DO BRASIL RECEBER ESTE NOME.

HAVIAM MUITOS ÍNDIOS VIVENDO LIVRES EM NOSSAS FLORESTAS, EM PEQUENOS GRUPOS QUE SE CHAMAVAM TRIBOS. CADA UM DESSES GRUPOS TINHA UM CHEFE CHAMADO CACIQUE.



OS ÍNDIOS NÃO VIVIAM EM CASAS COMUNS COMO NÓS,

MAS SIM EM CABANAS CONSTRUÍDAS COM PAUS E BARRO, COBERTAS DE PALHA OU FOLHAS DE ÁRVORES QUE CHAMAM-SE OCAS.

ELES TAMBÉM TINHAM QUE CAÇAR E PLANTAR SEUS PRÓPRIOS ALIMENTOS. PARA ISSO USAVAM ARMAS QUE ELES MESMOS PRODUZIAM COMO: ARCO E FLECHA, E A LANÇA. PLANTAVAM MILHO, MANDIOCA, BATATA DOCE E OUTROS VEGETAIS.

TAMBÉM TINHAM COMO COSTUME FAZER GRANDES RODAS DE DANÇA E MÚSICA, COM INSTRUMENTOS QUE ERAM CONFECCIONADOS PELA PRÓPRIA TRIBO: O TAMBOR, CHOCALHO E A FLAUTA. PINTAVAM O ROSTO COM TINTA E ENFEITAVAM-SE COM COCARES FEITOS DE PENAS COLORIDAS.

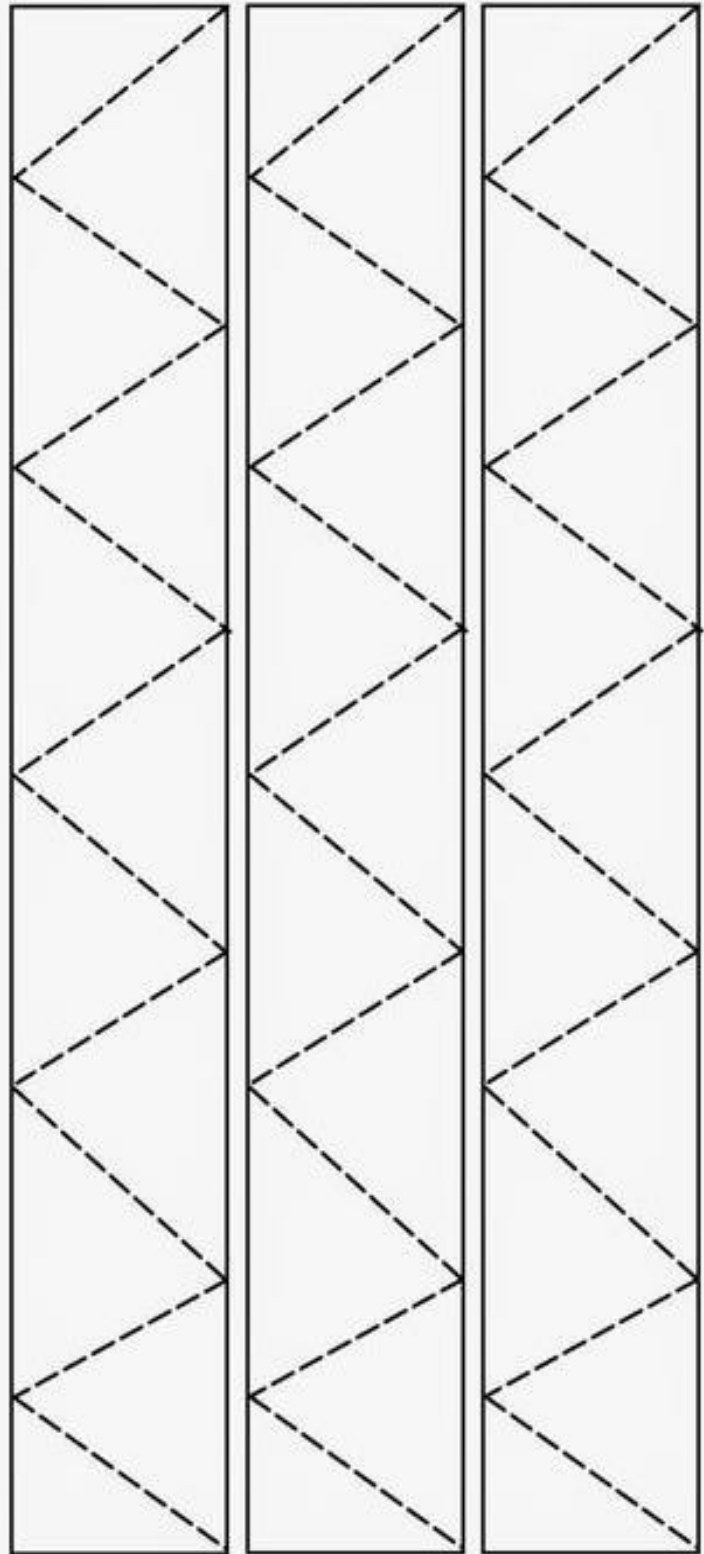
PINTE O DESENHO DO INDIOZINHO ABAIXO.



NOME: _____

DATA: 19/04/2021

VAMOS COLORIR O COCAR BEM BONITO E EM SEGUIDA MONTÁ-LO.



NOME: _____

DATA: 20/04/2021

PINTE SOMENTE OS QUE OS OBJETOS ÍNDIOS USAM NO SEU DIA A DIA.



NOME: _____

DATA: 20/04/2021


COLE PALITOS DE FÓSFORO NO COCAR DO ÍNDIO DEPOIS PINTE BEM BONITO.



NOME: _____

DATA: 21/04/2021

PINTE QUAL É O TIPO DE MORADIA DO INDIOZINHO.



AGORA ESCREVA A PALAVRA ÍNDIO ABAIXO.

Í	N	D	I	O
Í		D		
	N			O

NOME: _____

DATA: 21/04/2021

FAÇA O TRACEJADO NO NUMERO CORRESPONDENTE AOS INDIOS EM CADA CENA




1 2 3 4 5



1 2 3 4 5



1 2 3 4 5



1 2 3 4 5



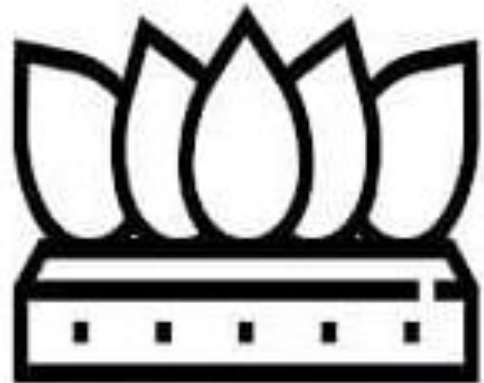
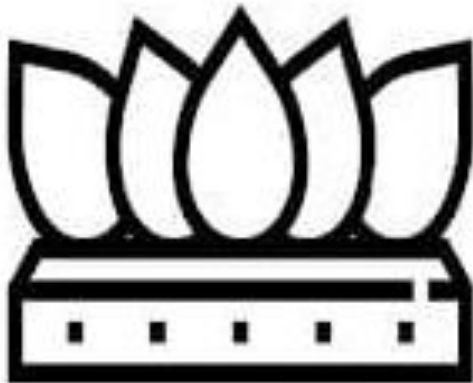




1 2 3 4 5

NOME: _____

DATA: 22/04/2021

PINTE OS COCARES SEGUINDO A SEQUÊNCIA DE CORES INDICADA ABAIXO DE CADA UM.



NOME: _____

DATA: 22/04/2021


PINTE A PALAVRA INDIOZINHO NA MÚSICA ABAIXO.



**UM DOIS TRÊS INDIOZINHOS
QUATRO CINCO SEIS INDIOZINHOS
SETE OITO NOVE INDIOZINHOS
DEZ NUM PEQUENO BOTE**


**VINHAM NAVEGANDO PELO RIO ABAIXO
QUANDO O JACARÉ SE APROXIMOU
E O PEQUENO BOTE DOS INDIOZINHOS
QUASE QUASE VIROU, MAS NÃO VIROU.**

AGORA ESCREVA QUANTAS VEZES A PALAVRA APARECE.



NOME: _____

DATA: 23/04/2021




NOME: _____

DATA: 23/04/2021

Jogo da memória

Dia do Índio



MONTEIRO LOBATO

VOCÊ CONHECE MONTEIRO LOBATO?

ENTÃO PRESTE ATENÇÃO NA HISTÓRIA DE VIDA DESSE GRANDE AUTOR.


MONTEIRO LOBATO FOI UMA CRIANÇA DIFERENTE DOS OUTROS GAROTOS DE SUA GERAÇÃO. ESTAVA SEMPRE COM A CARA ENFIADA NOS LIVROS E OS OLHOS BRILHANTES, A ENXERGAR PARA MUITO ALÉM DA JANELA DE SEU QUARTO.

SEU ESPAÇO PREFERIDO ERA A BIBLIOTECA DO VISCONDE, NA CASA DA RUA XV DE NOVEMBRO, EM TAUBATÉ, ONDE PASSAVA HORAS FOLHEANDO REVISTAS ILUSTRADAS E AVENTURANDO-SE NOS LIVROS.

ELE É O AUTOR QUE CRIOU O FAMOSO SÍTIO DO PICAPAU AMARELO..



SENTA QUE LÁVEM HISTÓRIA...



NUMA CASINHA BRANCA, LÁ NO SÍTIO DO PICAPAU AMARELO, MORA UMA SENHORA DE MAIS DE SESSENTA ANOS. QUE SE CHAMA DONA BENTA.

QUEM PASSA PELA ESTRADA E A VÊ NA VARANDA, COM A CESTINHA DE COSTURA NO COLO E ÓCULOS DE OURO NA PONTA DO NARIZ, SEGUE SEU CAMINHO PENSANDO:

- QUE TRISTEZA VIVER ASSIM TÃO SOZINHA...



MAS ENGANA-SE. DONA BENTA É A MAIS FELIZ DAS VOVÓS, PORQUE VIVE EM COMPANHIA DA MAIS ENCANTADORA DAS NESTAS - LÚCIA, A MENINA DO NARIZINHO ARREBITADO, OU NARIZINHO COMO TODOS A CHAMAM.



NARIZINHO TEM SETE ANOS, É MORENA E GOSTA MUITO DE PIPOCA E JÁ SABE FAZER UNS BOLINHOS DE POLVILHO BEM GOSTOSOS.

NA CASA AINDA EXISTEM DUAS PESSOAS - TIA NASTÁCIA, BABÁ DE NARIZINHO, QUE É MUITO MAIS QUE UMA EMPREGADA NO SÍTIO, JÁ É DA FAMÍLIA E EMÍLIA, UMA BONECA DE PANO BASTANTE DESAJEITADA DE CORPO.

EMÍLIA FOI FEITA POR TIA NÁSTACIA, COM OLHOS ENORMES E PRETOS E LINDAS SOBRANCELHAS.



A PESAR DISSO NARIZINHO GOSTA MUITO DELA; NÃO ALMOÇA NEM JANTA SEM TER AO LADO A BONECA, NEM SE DEITA SEM PRIMEIRO ACOMODÁ-LA NA CAMA AO SEU LADO.

TEM TAMBÉM O MENINO PEDRINHO QUE MORA NA CIDADE GRANDE, MAS QUE PASSA AS FÉRIAS NO SÍTIO. ELE É UM MENINO MUITO AVENTUREIRO, PRIMO DE NARIZINHO.


A PESAR DE NARIZINHO ADORAR A COMPANHIA DE SEU PRIMO A VONTADE DE QUE A BONECA EMÍLIA SE TORNASSE REAL ERA TANTA QUE UM BELO DIA, LÁ REINO DAS ÁGUAS CLARAS, QUE FICA NO FUNDO DO RIO QUE PASSA PELO LINDO POMAR DE DONA BENTA; NARIZINHO FEZ COM QUE EMÍLIA TOMASSE UMA PILULA FALANTE. DAÍ EM DIANTE A BONECA NUNCA MAIS PAROU DE FALAR.



O SÍTIO DO PICAPAU AMARELO É O LUGAR MAIS LINDO DO MUNDO, TEM UM JARDIM COM AS MAIS BELAS FLORES E PLANTAS E UM POMAR NOS FUNDOS DA CASA, REPLETO DE FRUTAS DELICIOSAS E SUCULENTAS.

NÃO PODEMOS ESQUECER A GRANDE BIBLIOTECA, QUE É MUITO APRECIADA PELO VISCONDE DE SABUGOSA, QUE MORA LÁ E É APAIXONADO POR LIVROS.

VISCONDE É UM SABUGO DE MILHO QUE VIROU GENTE COM A AJUDA DAS FADAS. COM ELAS ELE TAMBÉM APRENDEU A FAZER O PÓ DE PIRLIMPIMPIM QUE NOS LEVA PARA QUALQUER LUGAR NO MUNDO.



JUNTOS ELES SE DIVERTEM E A CADA DIA VIVEM UMA NOVA AVENTURA, EXPERIMENTANDO OS QUITUTES DA TIA NASTÁCIA, APRECIANDO AS HISTÓRIAS DA VOVÓ DONA BENTA, OUVINDO A BONECA EMÍLIA QUE NUNCA PARA DE TAGARELAR E BRINCANDO MUITO POR TODO O SÍTIO.



NOME: _____

DATA: 26/04/2021

AJUDE A EMÍLIA A ENCONTRAR AS LETRAS DE SEU NOME COLORINDO CADA UMA DELAS.



E

O

U

S

I

A

M

L

R

Í

N

AGORA ESCREVA O NOME DA BONECA COM AS LETRAS QUE VOCÊ ENCONTROU.

Empty box for writing the name of the doll using the found letters.

NOME: _____

DATA: 26/04/2021


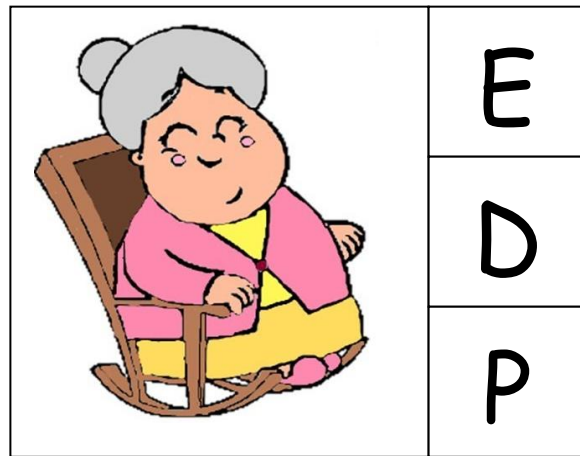

CONTE E REGISTRE.



NOME: _____

DATA: 27/04/2021

PINTE A LETRA INICIAL DO NOME DE CADA PERSONAGEM.




NOME: _____


DATA: 27/04/2021

NARIZINHO, PEDRINHO, VISCONDE E EMÍLIA FORAM ATÉ O POMAR COLHER ALGUMAS FRUTAS.


DESENHE A QUANTIDADE DE FRUTAS QUE SE PEDE, PODENDO ESCOLHER A QUE VOCÊ PREFERIR.




5



7



4



9













NOME: _____

DATA: 28/04/2021



NARIZINHO ADORA AS MAÇÃS DO POMAR DO SÍTIO.

PINTE A QUANTIDADE CORRESPONDENTE.

NOME: _____

DATA: 28/04/2021

VAMOS ESCREVER O NOME DOS PERSONAGENS QUE MORAM NO SÍTIO?



NOME: _____

DATA: 29/04/2021



. NA COZINHA DA TIA NASTÁCIA SAEM DELICIOSOS QUITUTES.
INSPIRE-SE NESSA PERSONAGEM E PREPARE BOLINHOS DE CHUVA COM
SUA FAMÍLIA.

RECEITA

2 XÍCARAS DE FARINHA DE TRIGO

2 OVOS

$\frac{1}{2}$ XÍCARA DE LEITE

4 COLHERES DE AÇÚCAR

1 COLHER DE SOPA DEFERMENTO EM PÓ

CANELA EM PÓ

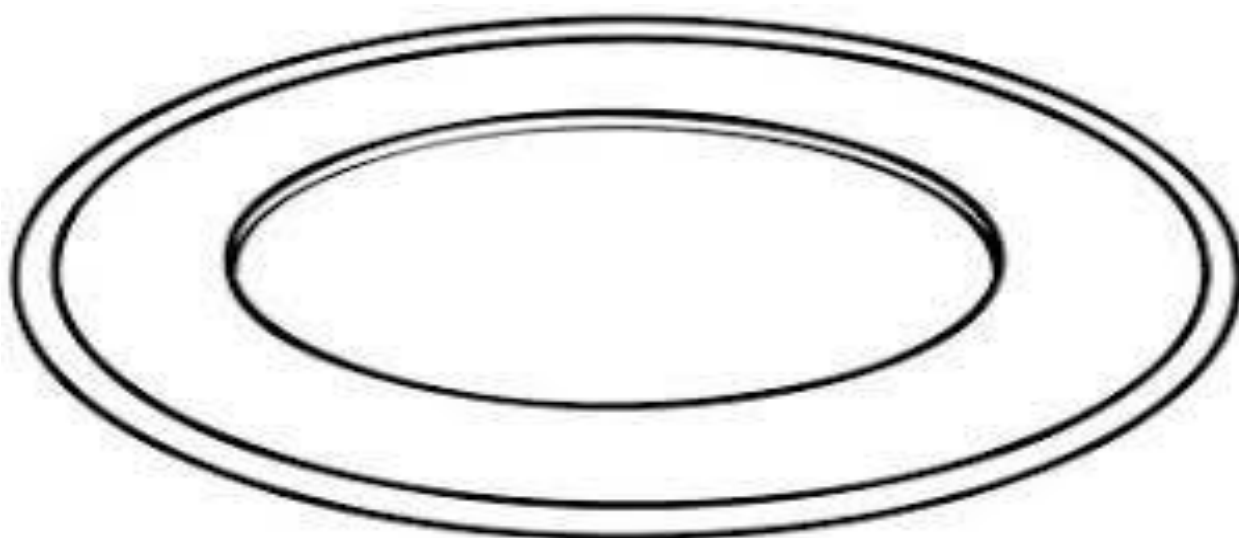
MODO DE PREPARO

- BATA PRIMEIRO O AÇÚCAR COOM OS OVOS E DEPOIS JUNTE OS
DEMAIS INGREDIENTES;
- EM UMA PANELA ESQUENTE O ÓLEO E FRITE OS BOLINHOS;
- DEPOIS DE FRITOS POLVILHE AÇÚCAR E CANELA.

NOME: _____

DATA: 29/04/2021

DESENHE OS BOLINHOS DE CHUVA DA TIA
NASTÁCIA.




NOME: _____

DATA: 30/04/2021

VISCONDE DE SABUGOSA É UM DOS
PERSONAGENS MAIS INTELIGENTES DO SÍTIO
DO PICAPAU AMARELO.

AJUDE-O A PINTAR A QUANTIDADE
CORRESPONDENTE AO NÚMERO.



1 2 3 4 5 6 7 8 9

NOME: _____

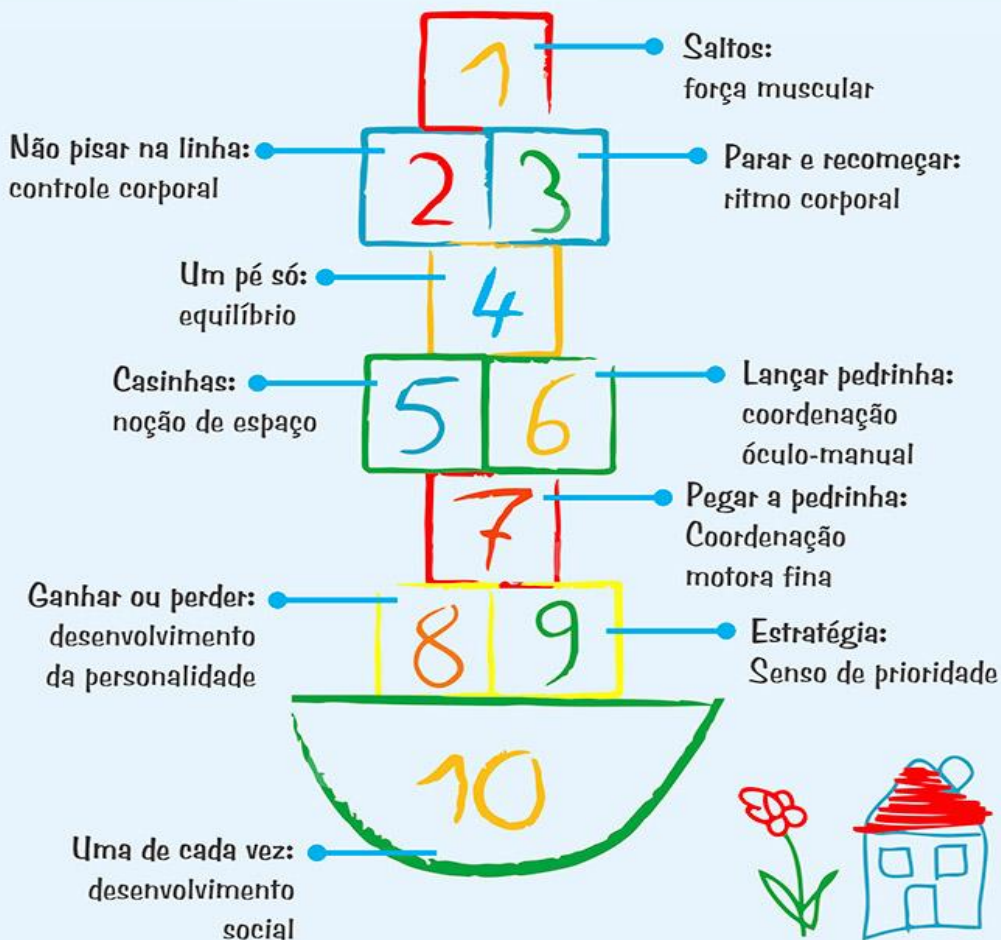
DATA: 30/04/2021

NARIZINHO E EMÍLIA ADORAM BRINCAR DE AMARELINHA JUNTAS.

VOCÊ JÁ BRINCOU DE AMARELINHA? CONVIDE ALGUÉM DE SUA FAMÍLIA PARA BRINCAR COM VOCÊ.



10 MOTIVOS PARA BRINCAR DE AMARELINHA



Fonte: Neurosaber

NOME: _____ **DATA:** 03/05/2021

O DIA DAS MÃES ESTÁ CHEGANDO E É COM MUITO CARINHO QUE VAMOS COMEMORAR ESTA DATA, DEMONSTRANDO TODO NOSSO AMOR POR NOSSAS MAMÃES.

VOCÊ SABE QUAL É O NOME DA SUA MAMÃE?

ESCREVA NO QUADRO ABAIXO.



QUAL É A LETRA INICIAL?

LETRA FINAL

NÚMERO DE LETRAS?

NOME: _____

DATA: 03/05/2021

ENTREVISTA COM A MAMÃE



NOME DA MAMÃE:

IDADE:

QUANTOS FILHOS:

O QUE MAIS GOSTA DE FAZER:

NOME: _____

DATA: 04/05/2021

MAMÃE COMEÇA COM A LETRA **M**



PROCURE EM JORNAIS OU REVISTAS PALAVRAS COM A MESMA INICIAL E COLE ABAIXO.

NOME: _____

DATA: 04/05/2021

DESENHE SUA MAMÃE NO QUADRO ABAIXO.



A large empty rectangular box for drawing.


NOME: _____ **DATA:** 05/05/2021

DESENHE ABAIXO UM PRESENTE QUE VOCÊ GOSTARIA DE DAR PARA SUA MAMÃE, E EM SEGUIDA COM A AJUDA DE ALGUÉM DE SUA FAMÍLIA ESCREVA O PORQUÊ VOCÊ ESCOLHEU ESSE PRESENTE.



NOME: _____ **DATA:** 06/05/2021

COM TINTA GUACHE CARIMBE SUA MÃO NO CORAÇÃO MENOR E O DA MAMÃE NO MAIOR.




NOME: _____

DATA: 06/05/2021

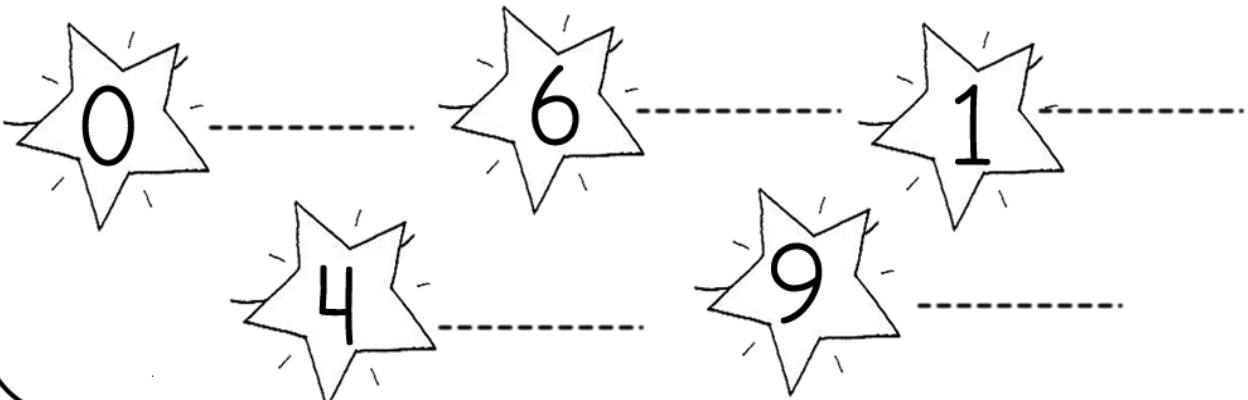
1- CONTE QUANTAS ESTRELINHAS A MAMÃE VAI GANHAR, SEGUINDO A SEQUÊNCIA NUMÉRICA.

MAMÃE...

QUERIA TE DAR
UMA NÚVEM CHEIA DE ESTRELINHAS
PORQUE NA MINHA VIDA
VOCÊ É A RAINHA




2-ESCREVA O NUMERAL QUE VEM DEPOIS:




NOME: _____

DATA: 07/05/2021

COLE UMA FOTO SUA E DA MAMÃE NO CORAÇÃO ABAIXO.






De: _____

Para: _____

Receba esta flor e todo o
meu amor!



DATA: 10/04/2021

NOME: _____

ESCOLHA UMA DAS OFICINAS ABAIXO PARA FAZER EM FAMÍLIA NO DIA DE HOJE.

OFICINA
BONECO DE
BEXIGA E FARINHA



Danoninho caseiro



1 pote de iogurte sem sabor (170g)

2 caixas de creme de leite

15g de suco de morango em pó sem açúcar

½ xíc de açúcar



Bata tudo no liquidificador até ficar homogêneo (não bater muito para não ter espuma)



Guarde em potes e leve à geladeira para gelar

Massinha de Modelar Caseira



INGREDIENTES

- 1 xícara sal de cozinha
- 4 xícaras farinha de trigo
- 2 colheres (sopa) de óleo
- 1 colher (sopa) de vinagre
- 1 1/2 xícara de água
- Corantes alimentícios nas cores de sua preferência

MODO DE PREPARO

- Misture os ingredientes
- Separe um pedaço da massa e molde uma bolinha
- Faça um pequena buraco e pingue algumas gotas de corante alimentício
- Amasse até que a cor fique bem homogênea
- Pronto!

facebook.com/lojas.liina



Tinta de gelo



Ingredientes

- Água
- Amido de milho
- Corante alimentício de diversas cores
- Forma de gelo

Preparo

- Use o mesmo copo para medir o amido e a água, sendo que para cada medida de amido, adicione metade de água
- Misture os corantes e despeje na forma de gelo.
- Leve ao congelador e prontinho