



PREFEITURA DA ESTÂNCIA TURÍSTICA DE
IBIÚNA
Por uma Ibiúna próspera. Investindo no presente. gerando o futuro.
SECRETARIA DE EDUCAÇÃO



E.M. “MARIA APARECIDA GABRIEL CARDOSO”

PROFESSORA: ANA MARIA DE ANDRADE

ALUNO: _____

ANO/SÉRIE: 2º ANO -A

MINHAS ATIVIDADES

ATIVIDADES RETIRADAS EM 19/10/2021

Dias 18,19,20,21,22,25,26,27,28,29/10 e 03,04 e 05/11/2021



DEVOLUÇÃO EM 08/11/2021



TODAS AS ATIVIDADES DEVEM SER REALIZADAS DE ACORDO COM AS DATAS INDICADAS NAS FOLHAS DE EXERCÍCIOS.

PARTICIPEM DOS GRUPOS DE WHATSAPP SEMPRE QUE POSSÍVEL.



NOME: _____

TURMA: 2º ANO A

PROFESSORA: ANA MARIA

DATA: 18/10/2021

ESCOLA: "MARIA APA GABRIEL CARDOSO"



LEIA E COMPLETE:

- RODOLFO É UM CARACOL.
- ELE ADORA VIAJAR.
- ELE NÃO TEM PRESSA DE CHEGAR.
- RODOLFO LEVA A CASA NAS COSTAS.
- A BARRIGA VAI NO CHÃO.
- A CABEÇA VAI NO AR.
- RODOLFO VIVE SEMPRE SATISFEITO.
- ELE NÃO TEM ALUGUEL PARA PAGAR.



RODOLFO É O :

--	--	--	--	--	--	--

RODOLFO ADORA:

--	--	--	--	--	--

LEVA NAS COSTAS A:

--	--	--	--

A BARRIGA VAI NO:

--	--	--	--

A CABEÇA VAI NO:

--	--



NOME: _____

DATA: 18/10/2021

O CARACOL RODOLFO ADORA VIAJAR E LEVA A CASA NAS COSTAS.



ESCREVA AS VOGAIS NAS CASAS:



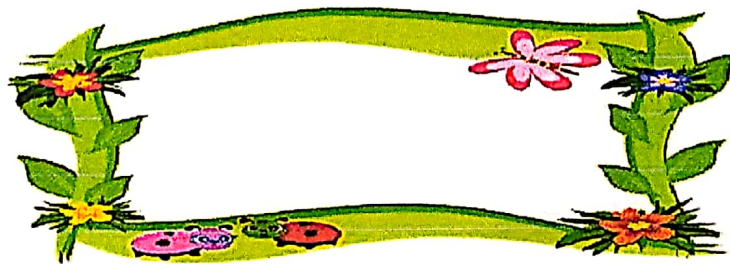
LEIA AS PALAVRAS E MARQUE NO NÚMERO DE LETRAS:

PAISAGEM


BICHINHOS



REGISTRE A PALAVRA QUE TEM O MAIOR NÚMERO DE LETRAS:




NOME: _____ TURMA: 2ª ANA
 PROFESSORA: ANA MARIA DATA: 19/10/2021
 ESCOLA: "MARIA AP. GABRIEL CARDOSO"



LEIA E COMPLETE:

RODOLFO SOBE MORRO.
 RODOLFO DESCE SERRA.
 ELE NÃO VÊ O TEMPO PASSAR.

RODOLFO SOBE



RODOLFO DESCE



NÃO VÊ O

PASSAR



NOME: _____

DATA: 19/10/2021

LEIA:

RODOLFO LIMPA UM TERRENO, PÕE A CASA EM UM CANTINHO.


COLOQUE OS NUMERAIS QUE VEM ANTES E DEPOIS:



NOME: _____ TURMA: JOANDA

PROFESSORA: ANA MARIA DATA: 20/10/2021

ESCOLA: "MARIA APÁ GABRIEL CARDOSO!"



LEIA:


RODOLFO FICA AMIGO DOS BICHINHOS.
 ELE GOSTA DE CONVERSAR E BRINCAR COM ELES.

ESCREVA O NOME DELES.



□	□	□	□	□
---	---	---	---	---

□	□	□	□
---	---	---	---



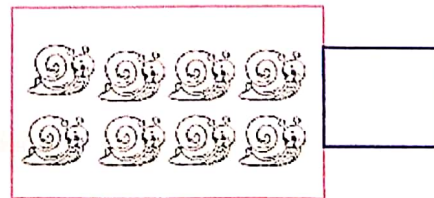
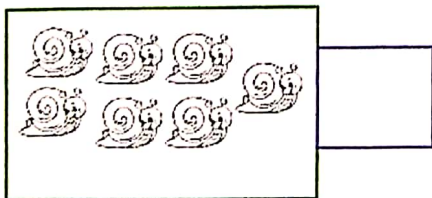



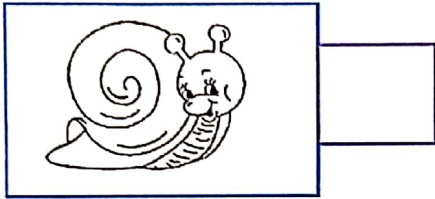
□	□	□	□
---	---	---	---

□	□	□	□
---	---	---	---


NOME: _____

DATA: 20/10/2021

CONTE OS CARACÓIS E REGISTRE:



NOME: _____ TURMA: 2º ANO A
PROFESSORA: ANA MARIA DATA: 21/10/2021
ESCOLA: MARIA APª GABRIEL CARDOSO!



NOVIL.

REGISTRE A PALAVRA:

VIAJANTE



DESTAQUE DA PALAVRA ACIMA:

PRIMEIRA LETRA

ÚLTIMA LETRA

QUANTAS VOGAIS TÊM ESSE NOME?

REGISTRE AS VOGAIS DESSE NOME:

QUANTAS CONSOANTES TÊM ESSE NOME?

REGISTRE AS CONCOANTES DESSE NOME:

DATA: 21/10/2021

NOME: _____

COLOQUE O RESULTADO:

$$3 + 2 =$$



$$4 + 1 =$$


$$7 + 1 =$$

$$9 + 1 =$$




$$8 + 2 =$$

NOME: _____ TURMA: JOANNA
 PROFESSORA: ANA MARIA DATA: 22/10/2021
 ESCOLA: "MARIA APÁ GABRIEL CARDOSO"




PESQUISE EM LIVRO, REVISTA E JORNAL PALAVRAS OU FIGURAS QUE COMEÇAM COM A LETRA **P** E **C** E COLE:

P



C



ALUNO (A):

Gente  miúda

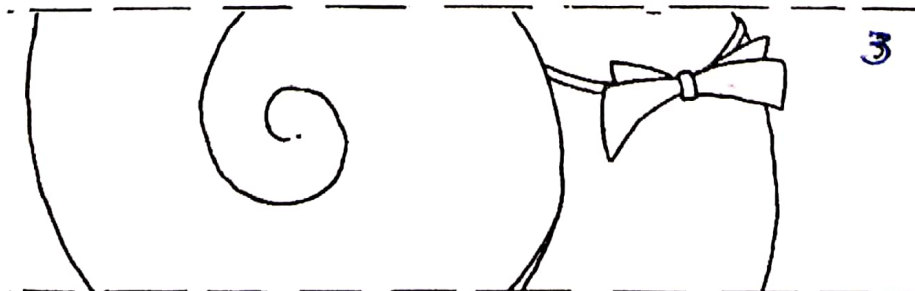
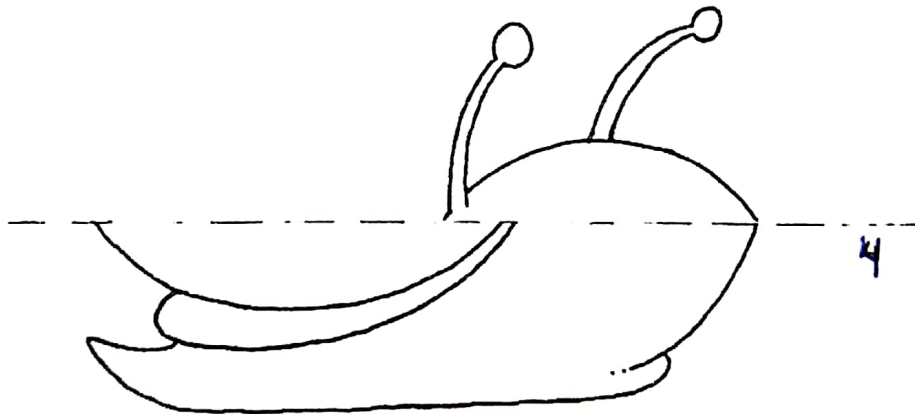

Com você todos os dias na escola!

www.pragentemiuda.org

PROFESSOR (A): ANA MARIA

DATA: 22/10/2021

QUE BICHO É ESTE? PINTE, CORTE
NAS LINHAS PONTILHADAS E DESCUBRA!
MONTE O RECORTE NA FOLHA DE SULFITE DO VERSO E COLE.




NOME: _____

TURMA: 2º ANO A

PROFESSORA: ANA MARIA

DATA: 25/10/2021

ESCOLA: MARIA APª GABRIEL CARDOSO!



LEIA AS PALAVRAS E LIGUE CORRETAMENTE:

CARACOL



VAGA - LUME



SAPO



MOSCA



CHUVA



CASA



PINTE A PRIMEIRA LETRA DAS PALAVRAS:

CARACOL



RODOLFO

NOME: _____

DATA : 25/10/2021

PINTE CONFORME OS NUMERAIS:

1



2



3




4



5



NOME: _____ TURMA: 2º ANO A
PROFESSORA: ANA MARIA DATA: 20/10/2021
ESCOLA: "MARIA APª GABRIEL CARDOSO"



ESCREVA O NOME DO CARACOL:



Empty rectangular box for writing the snail's name.

PINTE UM QUADRADINHO PARA CADA LETRA DO SEU NOME:

--	--	--	--	--	--	--	--	--	--	--	--	--

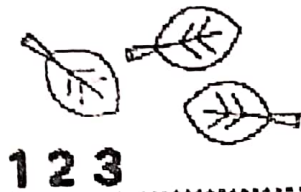
DESENHE O CARACOL NO RETÂNGULO ABAIXO:



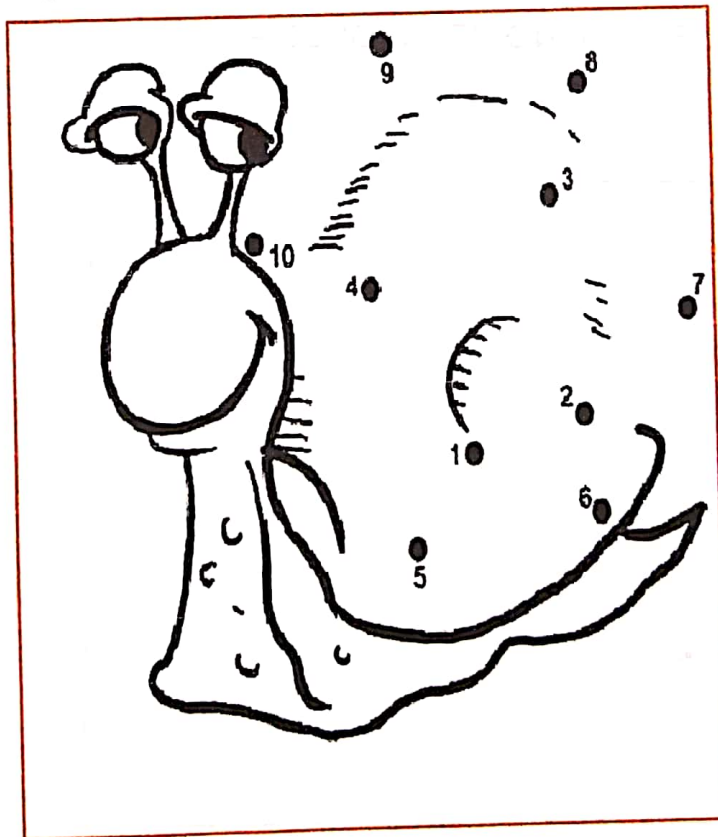
NOME: _____

DATA: 20/10/2021

CIRCULE O NÚMERO DE CADA AGRUPAMENTO:



LIGUE S NUMERAIS PARA FORMAR O CARACOL:



NOME: _____

TURMA: 2ª ANDA

PROFESSORA: ANA MARIA

DATA: 27/10/2021

ESCOLA: "MARIA AP. GABRIEL CARDOSO"



A FORMIGUINHA E A NEVE

ESTAÇÕES DO ANO


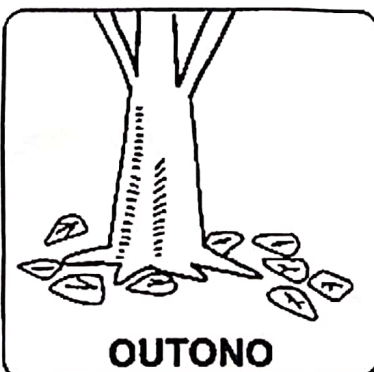

Ciência de



VOCÊ JÁ PERCEBEU QUE DURANTE O ANO VESTIMOS VÁRIOS TIPOS DE ROUPA?

QUANDO SENTIMOS CALOR, COLOCAMOS UMA CAMISETA. QUANDO SENTIMOS FRIO, VESTIMOS BLUSA DE MANGAS COMPRIDAS. A FORMIGUINHA VAI NOS EXPLICAR POR QUE FAZEMOS ISSO.

ISSO ACONTECE PORQUE TEMOS QUATRO ESTAÇÕES NO ANO: A PRIMAVERA, O VERÃO, O OUTONO E O INVERNO.



NOME: _____

DATA: 27 / 10 / 2021 TIA: ANA MARIA

ATIVIDADES

- CONSULTE O BANCO DE PALAVRAS E ESCREVA O NOME DAS ESTAÇÕES DO ANO:

PRIMAVERA VERÃO INVERNO OUTONO



NOME: _____

TURMA: 2ª ANO A

PROFESSORA: ANA MARIA DATA: 28/10/2021

ESCOLA: "MÁRIA APÁ GABRIEL CARDOSO"



MARQUE A OPÇÃO CORRETA E RESPONDA:

• COMO ESTÁ O TEMPO HOJE?



• CIRCULE O MÊS EM QUE ESTAMOS.

JANEIRO

FEVEREIRO

MARÇO

ABRIL

MAIO

JUNHO

JULHO

AGOSTO

SETEMBRO

OUTUBRO

NOVEMBRO

DEZEMBRO

• EM QUAL ESTAÇÃO ESTAMOS? PINTE O QUADRINHO RELACIONADO.

PRIMAVERA

VERÃO




OUTONO

INVERNO



DATA: 28/10/2021

NUMERE DE ACORDO COM A ESTAÇÃO.



1. PRIMAVERA
2. VERÃO
3. OUTONO
4. INVERNO

NOME: _____


TURMA: 2º ANO A

DATA: 29/10/2021

ATIVIDADE PARA BRINCAR

PARA A AULA PARA CASA

1. OBSERVE AS IMAGENS E MARQUE A RESPOSTA CORRETA: FAÇA UM X NA RESPOSTA CERTA.




A. A ESTAÇÃO DO ANO APRESENTADA NA IMAGEM É:

- () INVERNO
- () OUTONO
- () VERÃO
- () PRIMAVERA




B. A ESTAÇÃO DO ANO APRESENTADA NA IMAGEM É:

- () INVERNO
- () OUTONO
- () VERÃO
- () PRIMAVERA



C. A ESTAÇÃO DO ANO APRESENTADA NA IMAGEM É:

- () INVERNO
- () OUTONO
- () VERÃO
- () PRIMAVERA







D. A ESTAÇÃO DO ANO APRESENTADA NA IMAGEM É:


- () INVERNO
- () OUTONO
- () VERÃO
- () PRIMAVERA

DATA: 29/10/2021


RECORTE OS QUADRINHOS E COLE-OS NAS
ESTAOES CORRETAS NA FOLHA SEGUINTE




 atipicamente.azul



COLE NOS QUADRINHOS OS RECORTES DE ACORDO COM AS ESTAÇÕES SELECIONADAS DATA: 29/10/2021



INVERNO






VERÃO






OUTONO





PRIMAVERA



ESCOLA: MARIA APÁ GABRIEL CARDOSO!

NOME: _____

DATA: 03/11/2021 2º ANO A



O ENCANTO DA BRUXA

ISABEL CRISTINA S. SOARES

NO CASTELO ENCANTADO

MORA A BRUXA PITUXA

O MORCEGO ESPANTADO

E A GATA GORDUCHA!



NO CALDEIRÃO TEM FEITIÇO

DE RABO DE RATO

SALIVA DE SAPO

E PÉ DE MACACO!

PULA PRA LÁ

PULA PRA CÁ

QUE O ENCANTO DA BRUXA

NÃO VAI TE PEGAR!


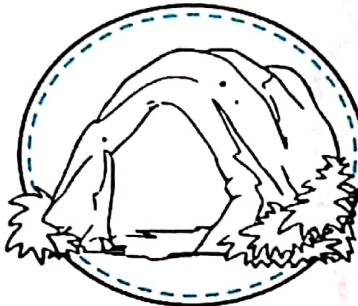



DATA: 03/11/2021

INTERPRETANDO O POEMA

- MARQUE COM UM "X".


1 - A BRUXA MORA:



2 - MORAM COM A BRUXA:



3 - ONDE TEM FEITIÇO?








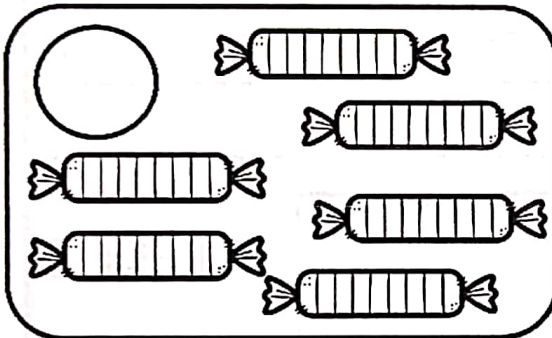
NOME: _____

PROFESSOR: ANA MARIA

DATA: 03/11/2021

HALLOWEEN

FAÇA A CONTAGEM DOS ITENS QUE JOÃO COMPROU PARA FESTA DE HALLOWEEN NO DIA 31 DE OUTUBRO, E MARQUE NO CÍRCULO A QUANTIDADE EXATA:



NOME: _____

TURMA: 2ª ANO A

PROFESSORA: ANA MARIA

DATA: 04/11/2021

ESCOLA: "MARIA AD. GABRIEL CARDOSO"



4 - RECORTE OS DESENHOS ABAIXO PARA COMPLETAR A ESTROFE.

NO



TEM FEITIÇO

DE



DE







SALIVA DE



E PÉ DE



!





Escola: MARIA APÁ GABRIEL CARDOSO!

Data: 04/11/2021 Turma: 2ª ANO A EducacaoeTransformacao.com.br

Aluno: _____

ADIÇÃO E SUBTRAÇÃO SEM RESERVA



NOME: _____

Números

DATA: 04/11/2021



FAÇA UM NAS QUANTIAS DOS DESENHOS

4	6	5

3	4	6

9	7	5

11	9	10

9	7	8

NOME: _____

TURMA: 2º ANO A

PROFESSORA: ANA MARIA DATA: 05/11/2021

ESCOLA: "MARIA APª GABRIEL CARDOSO"



5) BELUXA CRIOU UMA RECEITA. ELA USOU ALGUNS DESENHOS PORQUE AINDA NÃO SABE ESCREVER TODAS AS PALAVRAS. VAMOS AJUDÁ-LA A ESCREVER? DEPOIS DÊ UM NOME PARA A RECEITA.

✿ NOME DA RECEITA ✿


INGREDIENTES

4 PORÇÕES DE  BRANCA.

MUITOS  SALPICADOS.



DE COLORIDAS



DE PERFUMADAS



MODO DE FAZER

JUNTE TUDO NUMA LINDA



E ESPALHE PELO






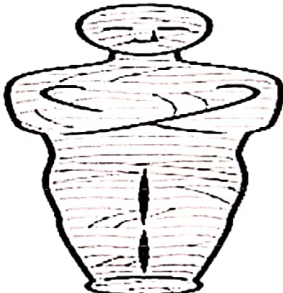





WWW.MMOLINSINA.COM.BR

Blog Cantinho do Saber

NOME: _____ DATA: 05/11/2021

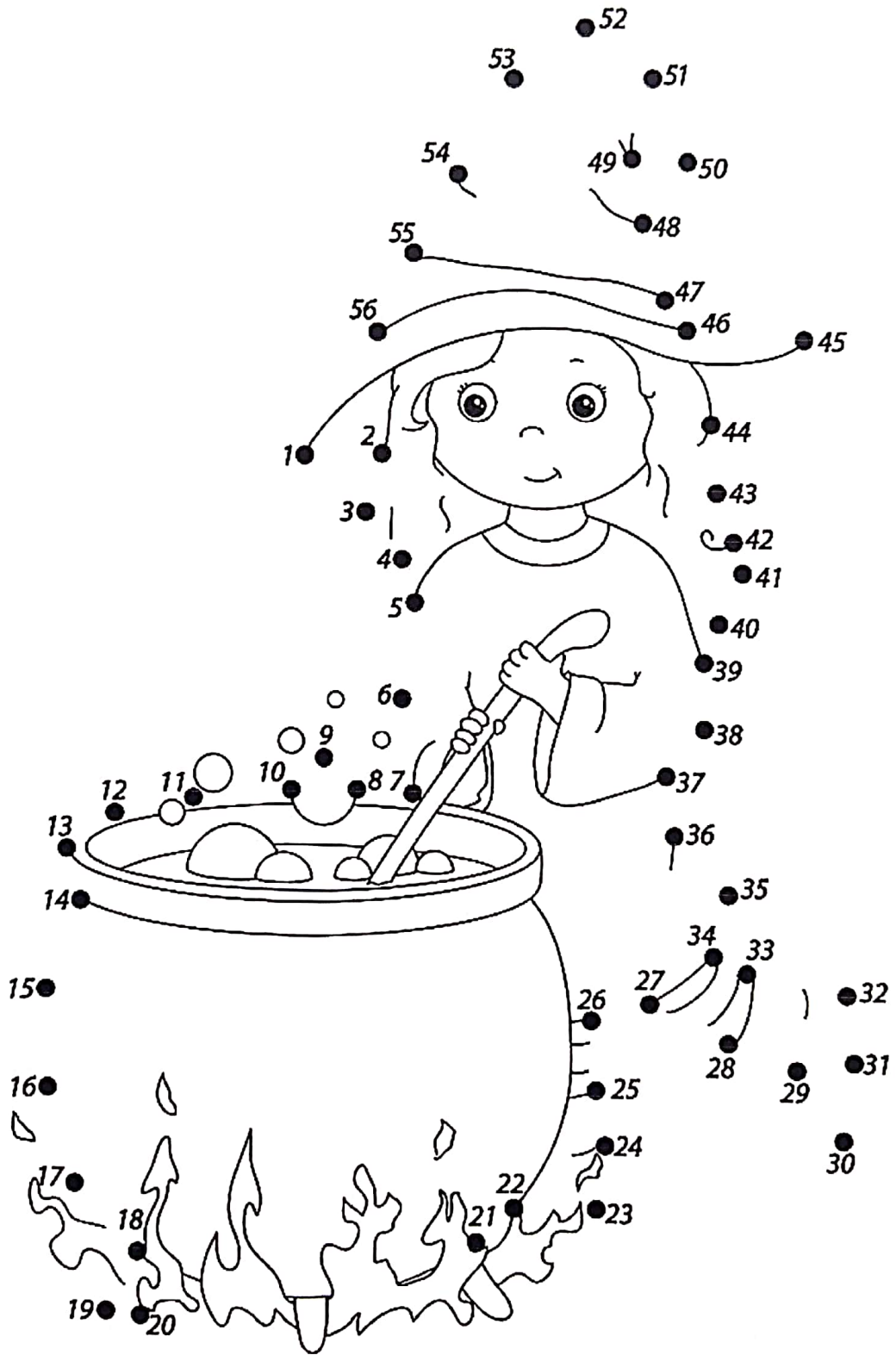
COMPLETE AS LACUNAS DAS PALAVRAS COM AS CONSOANTES.

		
__RU__A	A__Ó__O__A	__A__O
		
__A__TAS__A	__AS__E__O	__Ú__IA
		
__O__U__A	__O__CE__O	__ASSOU__A

Desenvolvido Por: Blog Cantinho do Saber - <http://cantinhodosaber.buscasulfluminense.com/>

DATA: 05/11/2021

LIGUE OS PONTOS DO 1 AO 56 E DESCUBRA
O DESENHO. DEPOIS PINTE SE PUDER.



FONTES



www.ContinuoDoSaber.com.br

www.edufichas.com

Atividades ANOS INICIAIS - www.yumpu.com

A arte de ensinar e aprender.

JOGOS de formação de palavras mungfali.com

Atividades suzano.com

Conhecimento e transformação. saatiividades.com

3.bp.blogspot.com

VereFazer.org.jufmaike.h/

Ensineja.com

www.nossoclubinho.com.br

Indagacao.com.br

[@danieducar](https://www.instagram.com/danieducar)

11 live WORKSHEETS.

PÁGS:

LIVRO APÓS 20 ANOS - LÍNGUA PORT: 70, 71, 75, 76, 79, 80

81, 82, 83, 84, 85, 86, 87, 88.