



PREFEITURA DA ESTÂNCIA TURÍSTICA DE
IBIÚNA
Por uma Ibiúna próspera. Investindo no presente, gerando o futuro.
SECRETARIA DE EDUCAÇÃO



E.M. MAFALDA DALPRA MATIUSSO

ALUNO (A):

PROF^a: ROSANA DO PRADO

ANO: 2º TURMA: B

APOSTILA DE ATIVIDADES Nº 13

Período: 18/10/2021 a 05/11/2021

Devolutiva 08/11/2021





ESCOLA: _____

NOME: _____

PROFESSORA: _____ DATA: ____/____/____

Nosso alfabeto

Veja as letras que formam nosso alfabeto depois, faça o que se pede:

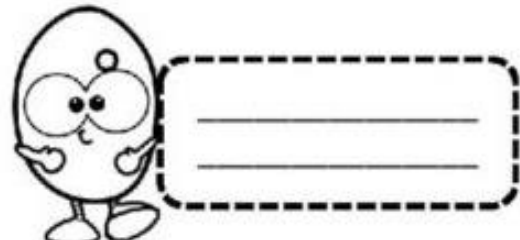
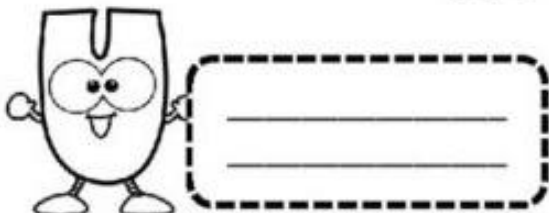
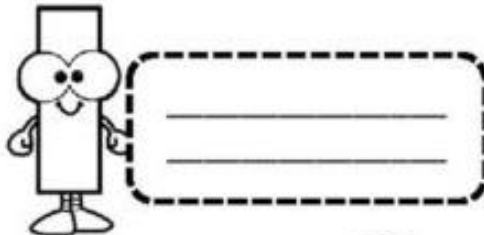
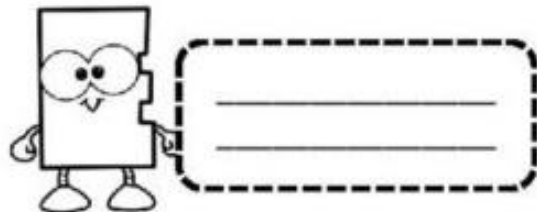



A	B	C	D	E	F	
G	H	I	J	K	L	M
N	O	P	Q	R	S	
T	U	V	W	X	Y	Z

Circule:

- As vogais de verde;
- As consoantes de azul.

Escreva o nome de um objeto iniciado com cada vogal:



PARA SUBIR NO ESCORREGADOR, PRECISAMOS SEGUIR ALGUMAS REGRAS. DESCUBRA ESSAS REGRAS RESOLVENDO AS OPERAÇÕES.

A - $10 + 17 =$

B - $13 + 35 =$

C - $12 + 22 =$

D - $52 + 11 =$

E - $40 + 11 =$


F - $33 - 23 =$

G - $68 - 43 =$

H - $48 - 16 =$

I - $58 - 42 =$

J - $29 - 10 =$



D	U	D	U	D	U	D	U	D	U	D	U

D	U	D	U	D	U	D	U

1- COLOQUE OS RESULTADOS NO ESCORREGADOR EM ORDEM CRESCENTE.

2- PINTE DE AZUL OS DEGRAUS CUJA OPERAÇÃO TENHA O RESULTADO PAR.

3- PINTE DE AMARELO OS DEGRAUS CUJA OPERAÇÃO TENHA O RESULTADO ÍMPAR.



ESCOLA: _____

NOME: _____

PROFESSORA: _____ DATA: ____/____/____

LEITURA:**ALFABETO**

NOSSO ALFABETO É COMPOSTO POR 5 VOGAIS E 21 CONSOANTES. NO TOTAL, O ALFABETO POSSUI 26 LETRAS E PODEM SER ESCRITAS DE DUAS FORMAS: LETRA CURSIVA E IMPRENSA. VAMOS RELEMBRAR?

👉 ALFABETO MAIÚSCULO DE IMPRENSA

A - B - C - D - E - F - G - H - I - J - K - L - M - N - O - P - Q -
R - S - T - U - V - W - X - Y - Z

👉 ALFABETO MAIÚSCULO EM LETRA CURSIVA

A - B - C - D - E - F - G - H - I - J -
K - L - M - N - O - P - Q - R - S - T -
U - V - W - X - Y - Z

👉 ALFABETO MINÚSCULO DE IMPRENSA

a - b - c - d - e - f - g - h - i - j - k - l - m - n - o - p - q - r -
s - t - u - v - w - x - y - z

👉 ALFABETO MINÚSCULO EM LETRA CURSIVA

a - b - c - d - e - f - g - h - i - j - k - l -
m - n - o - p - q - r - s - t - u - v - w -
x - y - z

MATEMÁTICA

SISTEMA MONETÁRIO

O nome do nosso dinheiro é chamado **Real**. Seu símbolo é **R\$**.











As quantias menores do real são chamadas centavos.

O real pode ser encontrado em cédulas ou moedas

1. Escreva o nome das cédulas que estão abaixo.



2. Observe o valor que Marcos e Jeremias possuem e pinte os produtos que eles podem comprar com esses valores.

<p>Marcos</p> 	 5 reais	 3 reais	 2 reais	 1 real
<p>Jeremias</p> 	 5 reais	 3 reais	 2 reais	 1 real




ESCOLA: _____

NOME: _____

PROFESSORA: _____ DATA: ____/____/____

ALFABETO: VOGAIS E CONSOANTES



1. VAMOS CONTAR E REGISTRAR AS VOGAIS E CONSOANTES?

DALAVRA	QUANTAS VOGAIS?	QUANTAS CONSOANTES
PIPOCA	3	3
AMOR		
COELHO		
AMIZADE		
CONFIANÇA		
ESCOLA		
CARTEIRA		



2. PINTO O QUADRINHO DE VERMELHO QUANDO A PALAVRA INICIAR COM CONSOANTE E DE AZUL QUANDO INICIAR COM UMA VOGAL

 RAUL ILHA CAVALO JOÃO PAPEL OVO ABELHA ESCOLA UNHA LUCIANA URUBU LEITE CARRO ESTRADA AVE

OBSERVE AS QUANTIDADES E MARQUE O CERTO.


SISTEMA MONETÁRIO



() 10 REAIS
() 12 REAIS
() 15 REAIS



() 7 REAIS
() 8 REAIS
() 9 REAIS




() 5 REAIS
() 11 REAIS
() 10 REAIS




() 14 REAIS
() 15 REAIS
() 10 REAIS



() 12 REAIS
() 11 REAIS
() 21 REAIS



() 19 REAIS
() 20 REAIS
() 30 REAIS



() 5 REAIS
() 6 REAIS
() 4 REAIS



() 13 REAIS
() 11 REAIS
() 12 REAIS

RESOLVA OS PROBLEMAS ABAIXO COM ATENÇÃO!



VOVÓ MARIA FEZ 29 BOLINHOS. SEU NETO GABRIEL COMEU 7. QUANTOS BOLINHOS RESTARAM?

aprenderebrincar.com

RESPOSTA: _____



A DIRETORA GOSTA DE COMER DUAS FRUTAS A TARDE E DUAS FRUTAS A NOITE. QUANTAS FRUTAS A DIRETORA COME POR DIA?

aprenderebrincar.com

RESPOSTA: _____



UMA GALINHA BOTOU 12 OVOS, MAS 10 QUEBRARAM. COM QUANTOS OVOS ELA FICOU?

aprenderebrincar.com

RESPOSTA: _____



FELIPE TINHA 13 BEXIGAS, GANHOU MAIS 5. COM QUANTAS BEXIGAS ELE FICOU?

aprenderebrincar.com

RESPOSTA: _____



ESCOLA: _____

NOME: _____

PROFESSORA: _____ DATA: ____/____/____

SEQUÊNCIA ALFABÉTICA

A-B-C-D-E-F-G-H-I-J-K-L-M-O-P-Q-R-S-T-U-V-W-X-Y-Z

1- OBSERVE OS DESENHOS E ESCREVA O NOME DE CADA UM, SEGUINDO A ORDEM ALFABÉTICA.



1- _____ 6- _____ 11- _____

2- _____ 7- _____ 12- _____

3- _____ 8- _____ 13- _____

4- _____ 9- _____ 14- _____

5- _____ 10- _____ 15- _____

RESOLVA AS SUBTRAÇÕES ABAIXO:



1)

$$\begin{array}{r} 56 \\ - 30 \\ \hline \end{array}$$

2)

$$\begin{array}{r} 47 \\ - 20 \\ \hline \end{array}$$

3)

$$\begin{array}{r} 99 \\ - 54 \\ \hline \end{array}$$

4)

$$\begin{array}{r} 60 \\ - 20 \\ \hline \end{array}$$

5)

$$\begin{array}{r} 96 \\ - 33 \\ \hline \end{array}$$

6)

$$\begin{array}{r} 65 \\ - 13 \\ \hline \end{array}$$

7)

$$\begin{array}{r} 47 \\ - 14 \\ \hline \end{array}$$

8)

$$\begin{array}{r} 45 \\ - 21 \\ \hline \end{array}$$

9)

$$\begin{array}{r} 65 \\ - 51 \\ \hline \end{array}$$

10)

$$\begin{array}{r} 93 \\ - 20 \\ \hline \end{array}$$

11)

$$\begin{array}{r} 88 \\ - 16 \\ \hline \end{array}$$

12)

$$\begin{array}{r} 77 \\ - 26 \\ \hline \end{array}$$

13)

$$\begin{array}{r} 49 \\ - 11 \\ \hline \end{array}$$

14)

$$\begin{array}{r} 74 \\ - 30 \\ \hline \end{array}$$

15)

$$\begin{array}{r} 99 \\ - 65 \\ \hline \end{array}$$

16)

$$\begin{array}{r} 85 \\ - 20 \\ \hline \end{array}$$

17)

$$\begin{array}{r} 28 \\ - 13 \\ \hline \end{array}$$

18)

$$\begin{array}{r} 27 \\ - 13 \\ \hline \end{array}$$

19)

$$\begin{array}{r} 68 \\ - 42 \\ \hline \end{array}$$

20)

$$\begin{array}{r} 95 \\ - 63 \\ \hline \end{array}$$



ESCOLA: _____

NOME: _____

PROFESSORA: _____ DATA: ____/____/____

TRABALHANDO COM PARLENDAS

VAMOS BRINCAR?

◆■ Leia em voz alta, junto com seus colegas:

UM, DOIS,
FEIJÃO COM ARROZ.
TRÊS, QUATRO,
FEIJÃO NO PRATO.
CINCO, SEIS,
REPITO UMA VEZ.
SETE, OITO,
COMO BISCOITO.
NOVE, DEZ,
COMO PASTÉIS!

◆■ Retire da parlenda uma palavra para cada letra abaixo:

A	<input type="text"/>
B	<input type="text"/>
C	<input type="text"/>
D	<input type="text"/>
F	<input type="text"/>
N	<input type="text"/>

O	<input type="text"/>
P	<input type="text"/>
R	<input type="text"/>
S	<input type="text"/>
T	<input type="text"/>
V	<input type="text"/>

◆■ Pinte as consoantes da parlenda de vermelho.

Pinte as vogais da parlenda de amarelo.

Copie abaixo palavras que começam com vogais:



ESCOLA: _____

NOME: _____

PROFESSORA: _____ DATA: ____/____/____

1. COMPLETE A PARLENDAS COM O NOME DAS FIGURAS:

CADÊ O TOUCINHO

QUE ESTAVA AQUI?

 _____ COMEU.


CADÊ O GATO?

FOI PRO  _____.

CADÊ O MATO?

 _____ QUEIMOU.

CADÊ O FOGO?

A  _____ APAGOU.

CADÊ A ÁGUA?

 _____ BEBEU.

CADÊ O BOI?

ESTÁ AMASSANDO O  _____.


CADÊ O TRIGO?

A _____ (VOCÊ ESCOLHE) ESPALHOU.

CADÊ A _____ (VOCÊ ESCOLHE) ?

TÁ _____ (VOCÊ ESCOLHE) .

OBSERVE O GRÁFICO PARA RESPONDER.



ANOTE OS DADOS DE ACORDO COM AS INFORMAÇÕES.

TÍTULO DO GRÁFICO:

A QUEM SE DIRIGIU A PESQUISA:

NÚMERO DE ALUNOS DA PESQUISA:

QUANTOS GOSTARAM DE:





ESCOLA: _____

NOME: _____

PROFESSORA: _____ DATA: ____/____/____

I. COLOQUE CADA LETRA EM UM QUADRINHO.

			
<input type="text"/>	<input type="text"/>	<input type="text"/>	<input type="text"/>
			
<input type="text"/>	<input type="text"/>	<input type="text"/>	
			
<input type="text"/>	<input type="text"/>	<input type="text"/>	<input type="text"/>

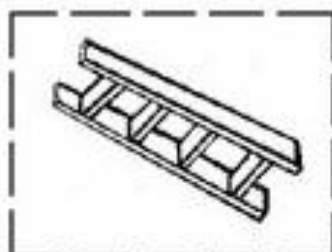

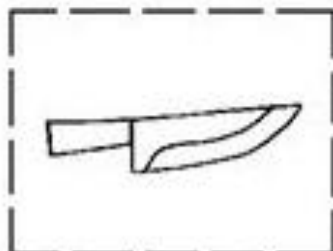

2. COMPLETE AS PALAVRAS COM AS SÍLABAS INICIAIS.

	<input type="text"/>	MO		<input type="text"/>	ROTO
	<input type="text"/>	NUANO		<input type="text"/>	NHO
	<input type="text"/>	RIEL		<input type="text"/>	RANÁ

ACIDENTES DOMÉSTICOS

RECORTE E COLE AS FIGURAS DE ACORDO COM OS QUADROS:

OBJETOS PERIGOSOS	OBJETOS NÃO PERIGOSOS





ESCOLA: _____

NOME: _____

PROFESSORA: _____ DATA: ____/____/____

VAMOS LER?



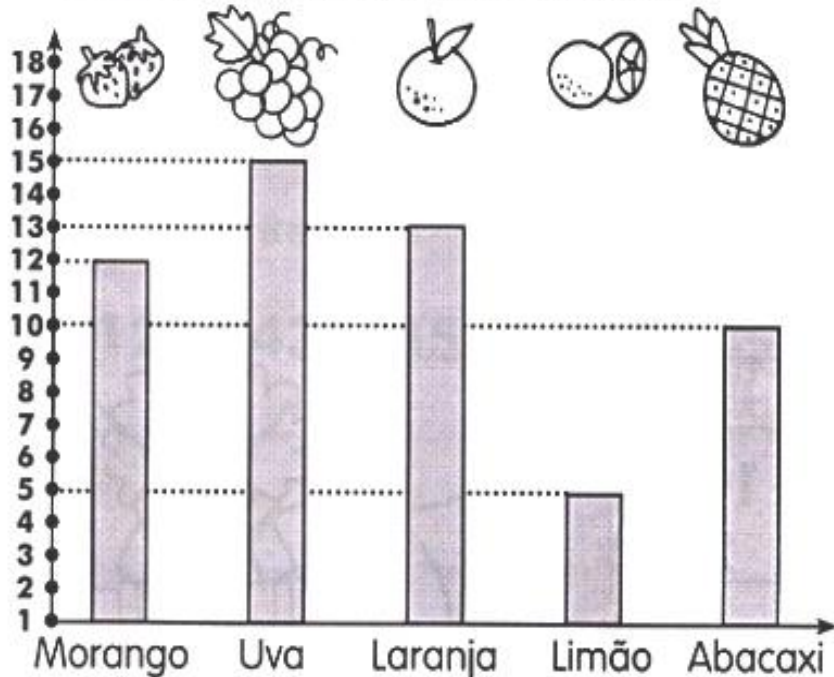
DAS PALAVRAS QUE VOCÊ LEU, ESCREVA AQUELAS DE QUE VOCÊ MAIS GOSTA.

QUANTAS PALAVRAS VOCÊ ESCREVEU?

1	2	3	4	5	6	7	8	9	10	11
---	---	---	---	---	---	---	---	---	----	----

GRÁFICO DOS SABORES

① Júlia fez uma pesquisa com seus colegas para descobrir o sabor de gelatina de que eles mais gostavam. Ela colocou o resultado no gráfico. Observe o gráfico abaixo e responda:



A) Qual o sabor preferido dos alunos?

B) Qual o sabor preferido por uma dezena de alunos?

C) Quantos alunos preferiram morango e uva? (Faça a operação abaixo.)

D) Quantos alunos preferiram laranja e limão? (Faça a operação abaixo.)

E) Qual a diferença entre a quantidade de alunos que gostam de uva e de laranja?

C) Operação

D) Operação

E) Operação



ESCOLA: _____

NOME: _____

PROFESSORA: _____ DATA: ____/____/____

RESPONDA AS QUESTÕES ABAIXO:

1. A PROFESSORA ANA PRECISA DE AJUDA PARA ORGANIZAR OS NOMES DOS ALUNOS EM ORDEM ALFABÉTICA.



2. PINTE CADA QUADRINHO PARA CADA SÍLABA

CAPACETE					
MALA					
HIPOPÓTAMO					
TREM					
MINHOCA					

3. ESCREVA OS NOMES DAS FIGURAS



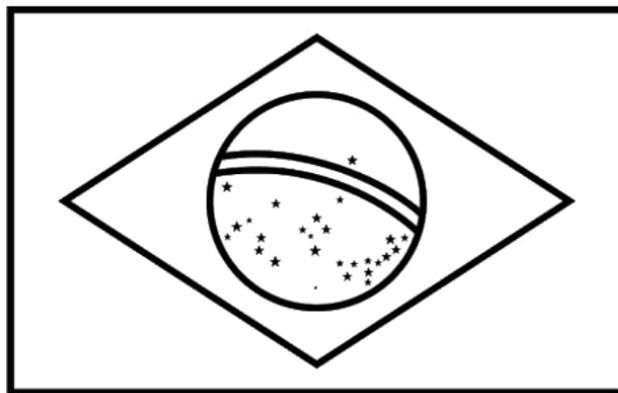
4. FORME A FRASE DE ACORDO COM A IMAGEM



COMPLETE O CALENDÁRIO DO MÊS DE NOVEMBRO COM A AJUDA DE ALGUM FAMILIAR. DEPOIS PINTE DE VERMELHO O QUADRADINHO COM O DIA QUE É FERIADO.

NOVEMBRO - 2021

WWW.OESPACOEDUCAR.COM.BR



15/11 - PROCLAMAÇÃO DA REPÚBLICA

D	S	T	Q	Q	S	S

LEGENDA:

	SÁB/ DOM		FERIADO		FALTOU
--	----------	--	---------	--	--------



ESCOLA: _____

NOME: _____

PROFESSORA: _____ DATA: ____/____/____

LER E OBSERVAR AS PALAVRAS PARA RESPONDER O QUE SE PEDE.

1. Complete o quadro.

Nome	número de letras	número de vogais	número de consoantes	número de sílabas
macaco				
mola				
limonada				
macarrão				

2. Numere os desenhos de acordo com as palavras.















1 médico

2 meia

3 macaco

4 mesa

5 mão

6 motocicleta

7 mamadeira

Observe a representação de uma cidade e responda às questões, colocando um X na alternativa correta



1. ESSA CIDADE POSSUI OFICINA MECÂNICA.

VERDADEIRO

FALSO

2. A CLÍNICA VETERINÁRIA ESTÁ À DIREITA DA ESCOLA.

VERDADEIRO

FALSO

3. O HOSPITAL ESTÁ PERTO DA DELEGACIA DE POLÍCIA

VERDADEIRO

FALSO

4. HÁ UMA LOJA DE ROUPAS PERTO DA ESCOLA.

VERDADEIRO

FALSO



ESCOLA: _____

NOME: _____

PROFESSORA: _____ DATA: ___/___/___

LEIA AS PALAVRAS PARA RESPONDER AS QUESTÕES ABAIXO:

LEIA PARA RESPONDER:

HERÓI	HINO	HARPA
HABILIDADE	HÓSPEDE	HOTEL
HELICÓPTERO	HÉLICE	HOMEM




QUAL É A PALAVRA?

- A) TEM 5 LETRAS E TERMINA COM L.
- B) NESTA PALAVRA ESTÁ A PALAVRA IDADE.
- C) FAZ PARTE DO HELICÓPTERO, TEM ACENTO AGUDO E TEM 6 LETRAS.
- D) É UM INSTRUMENTO MUSICAL E TEM 5 LETRAS.
- E) É O NOME QUE SE DÁ A ALGUÉM CORAJOSO QUE SALVA E AJUDA AS PESSOAS.
- F) É UMA PALAVRA QUE ESTÁ RELACIONADA À MÚSICA E TEM 4 LETRAS.
- G) É A ÚLTIMA PALAVRA DOS NOMES ACIMA.
- H) É UM MEIO DE TRANSPORTE AÉREO.
- I) AQUELE QUE ESTÁ HOSPEDADO NO HOTEL.

PINTE A IMAGEM DE ACORDO COM A LEGENDA.

ROMERO BRITTO CRIANÇAS DO MUNDO



Children Of The World 2006 Serigraph on Paper Limited 24.5" x 29" Edition of 100 Gesso limited edition 100.

1- OBSERVA A TELA CHILDREN OF THE WORLD E PREENCHA OS QUADRINHOS.

NÚMERO DE ASAS

NÚMERO DE CRIANÇAS

NÚMERO DE PLANETAS



REFERÊNCIAS BIBLIOGRAFICAS

- <https://atividadespedagogicasuzano.com.br/wp-content/uploads/2018/01/alfabeto-page-002-2-724x1024.jpg>
- <https://atividadesdeleitura.com/wp-content/uploads/2020/08/atividades-com-alfabeto-atividades-de-leitura-clickseducativos-1-724x1024.jpg>
- <https://atividadesdeleitura.com/wp-content/uploads/2020/08/atividades-com-alfabeto-atividades-de-leitura-clickseducativos-3-724x1024.jpg>
- https://1.bp.blogspot.com/-T3lg7bkuXtg/X6lPtD758NI/AAAAAAAAAokU/T_pMjwdIDKYJSPtifg9EYUuqxFCdFIF3ACNcBGAsYHQ/w444-h640/ORDEM%2BALFAB%25C3%2589TICA.png
- https://1.bp.blogspot.com/-N_9U7ugVb-s/Xgl_ySyNU0I/AAAAAAAAMsM/ccB5kIV4M9UBbXJcE1nT1bHt0_Ti47P1QCncBGAsYHQ/s640/ordem%2Balfab%25C3%25A9ticaA.png
- <https://atividadespedagogicas.net/wp-content/uploads/2014/12/atividades-escolares-001-Parlendas.jpg>
- <https://i.pinimg.com/564x/b7/56/89/b75689ebcc151e2d533c6cb10170e306.jpg>
- <https://i.pinimg.com/564x/02/1b/08/021b0876226d412589da673f2a0d9100.jpg>
- <https://i.pinimg.com/564x/d9/b3/20/d9b320d5a499228d7129e82c0f8c95fe.jpg>
- https://1.bp.blogspot.com/-W1QAeEPKHG0/YGEIWEoTyEI/AAAAAAAEExJE/Fyf9rZ8faOsMsGWvVAzG7ByiqpkIcOGCwCLcBGAsYHQ/s1682/PicsArt_03-28-09.36.59.jpg
- https://files.liveworksheets.com/def_files/2021/6/10/106102006481855527/106102006481855527001.jpg
- <https://i.pinimg.com/564x/39/ea/cf/39eacf41e9021117edb3fa16e04309ac.jpg>
- https://1.bp.blogspot.com/-mxDdtWY2Mk/XjjiByR94I/AAAAAABM_k/vJvqNAXL_54ldWXFJSwWffEa5IyIvIjLJQLcBGAsYHQ/s640/problemas-de-matematica-para-2-ano-02.jpg
- <https://alfakids.org/wp-content/uploads/2019/04/subtra%C3%A7%C3%A3o-636x900.png>
- <https://i.pinimg.com/564x/61/5f/24/615f24e85900f9b1862daf9cc90e1449.jpg>
- <https://oespacoeducar.com.br/wp-content/uploads/2021/01/11-novembro-1.jpg>
- http://1.bp.blogspot.com/-4TPYEyYtL68/UKQ_4D-SD4I/AAAAAAAaquQ/b9NC7JrXLHg/s1600/Fatos%252520e%252520opera%252525C3%252525A7oes%252520-%2525207%252520anos%252520Vol%2525202%252520p%252525C3%252525A1g%25252098.jpg
- <https://atividadespedagogicas.net/wp-content/uploads/2014/12/Atividades-portugues-2-ano-para-imprimir.gif>
- https://files.liveworksheets.com/def_files/2021/2/18/10218143951731118/10218143951731118001.jpg
- <https://i.pinimg.com/564x/06/53/b3/0653b3ec0077cf7ee655b36516296b10.jpg>