

# E.M RAIMUNDO VIEIRA BASTOS

## APOSTILA DE ATIVIDADES - 13ª REMESSA

**NOME:**

**TURMA:** FASE II - A

**PERÍODO:** TARDE

**PROFESSORA:** ELISÂNGELA





## Queridos pais ou responsáveis:

Os senhores estão recebendo a 13ª apostila de atividades domiciliares!

Obrigada por todo empenho e dedicação na realização das atividades junto às crianças!


E mais uma vez obrigada pela parceria! ❤️

### Lembrem-se de:

- MANTER A ROTINA DE ESTUDOS, PROCURANDO FAZER DIARIAMENTE AS ATIVIDADES;
- FAZER AS ATIVIDADES COM CONCENTRAÇÃO E CAPRICHOS;
- CONTAR COM O APOIO DA PROFESSORA SEMPRE QUE NECESSÁRIO;
- **ENVIAR FOTOS E VÍDEOS DAS ATIVIDADES SOLICITADAS.**
- ESTA APOSTILA DEVERÁ SER ENTREGUE NO DIA **08/11 (SEGUNDA-FEIRA).**

---

Assinatura do responsável



NOME:

# CHAPEUZINHO VERMELHO

ASSISTA A HISTÓRIA QUE SERÁ ENVIADA POR MEIO DE VÍDEO NO GRUPO DE WHATSAPP E REALIZE AS ATIVIDADES!

QUEM ESTÁ PERTO DA CASA?



COLOQUE AS CABEÇAS DOS PERSONAGENS.




# ATIVIDADE REFERENTE AO DIA 19/10

NOME: \_\_\_\_\_

## QUAL O LOBO MAIOR?





## QUAL A CHAPEUZINHO MENOR?



# ATIVIDADE REFERENTE AO DIA 20/10

NOME: \_\_\_\_\_


## LIGUE AS IMAGENS AS SOMBRAS!



# ATIVIDADE REFERENTE AO DIA 21/10

NOME:

OBSERVE A CESTA QUE CHAPEUZINHO ESTAVA LEVANDO PARA A VOVÓ!



# ATIVIDADE REFERENTE AO DIA 22/10

NOME: \_\_\_\_\_

A VOVÓ TEM UMA CASINHA BEM COLORIDA!  
PINTE DE ACORDO COM A LEGENDA!



1- MARROM 

4- AMARELO 

2- AZUL 

5- ALARANJADO 



3- VERMELHO 






# ATIVIDADE REFERENTE AO DIA 25/10

NOME: \_\_\_\_\_

**MARQUE UM X NA IMAGEM ONDE O LOBO ESTÁ ATRÁS DA ÁRVORE!**



**MARQUE UM X ONDE O CAPUZ DA CHAPEUZINHO É VERMELHO!**








# ATIVIDADE REFERENTE AO DIA 26/10

NOME: \_\_\_\_\_

## LEVE A VOVÓ ATÉ O QUARTO!

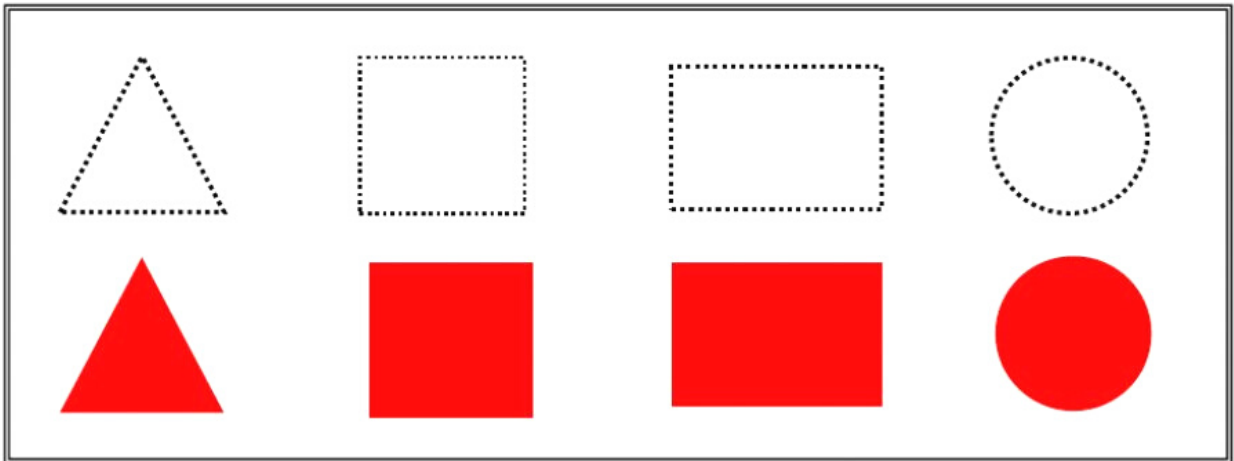


## FAÇA UM TRAÇO LEVANDO CHAPEUZINHO ATÉ A CESTA DE DOCES!





**NOME:**

**LIGUE AS FORMAS IGUAIS!**



**LIGUE A MAÇÃ QUE ESTÁ AO LADO DE CHAPEUZINHO A QUE TEM A COR DE SEU CAPUZ!**



**CHAPEUZINHOS COLORIDOS!**

NO DIA EM QUE FOI PARA A CASA DA VOVÓ, CHAPEUZINHO ESTAVA COM SEU CAPUZ FAVORITO DE COR VERMELHA. VOCÊ SABIA QUE, ALÉM DO VERMELHO, ELA TEM CAPUZES DE OUTRAS CORES? PINTE CADA CAPUZ ABAIXO, CONFORME O INDICADO.



**AMARELO**



**VERDE**



**ALARANJADO**





**AZUL**



**ROXO**



**MARROM**




NOME:

## VAMOS CANTAR? 🎵

PELA ESTRADA AFORA EU VOU BEM SOZINHA  
LEVAR ESSES DOCES PARA A VOVÓZINHA  
ELA MORA LONGE, O CAMINHO É DESERTO  
E O LOBO MAU PASSEIA AQUI POR PERTO  
MAS, A TARDINHA, AO SOL POENTE  
JUNTO A MAMÃEZINHA DORMIREI CONTENTE




**LEVE CHAPEUZINHO ATÉ O QUE ELA ESTAVA  
LEVANDO PARA A VOVÓZINHA!**




# ATIVIDADE REFERENTE AO DIA 04/11

RECORTE OS BISCOITOS E COLE A QUANTIDADE PEDIDA EM CADA CESTA!



**ATIVIDADE REFERENTE AO DIA 05/11**

**PINTE O DESENHO DA CHAPEUZINHO VERMELHO COM  
BASTANTE CAPRICHOS!**



# Fontes consultadas

## **SEQUÊNCIA DE ATIVIDADES CHAPEUZINHO VERMELHO:**

[https://www.liveworksheets.com/worksheets/pt/Educa%C3%A7%C3%A3o\\_infantil/Percep%C3%A7%C3%A3o\\_visual/Chapeuzinho\\_vermelho\\_yg1800176hm](https://www.liveworksheets.com/worksheets/pt/Educa%C3%A7%C3%A3o_infantil/Percep%C3%A7%C3%A3o_visual/Chapeuzinho_vermelho_yg1800176hm)

## **Atividades dos dias 22/10 e 28/10:**

<https://educacaoetransformacaooficial.blogspot.com/2020/09/atividades-chapeuzinho-vermelho.html>

## **ATIVIDADES DO DIA 05/11:**

<https://www.pintarcolorir.com/desenhos/chapeuzinho-vermelho/pintar-colorir-chapeuzinho-vermelho-004#>

