

E. M. "RAIMUNDO VIEIRA BASTOS"

2º ANO-A

PROFESSORA: PATRÍCIA



Nome do aluno(a):

13ª APOSTILA

**DIAS: 18, 19, 20, 21, 22, 25, 26,
27, 28 E 29/10**

03, 04 E 05/11



ORIENTAÇÕES AOS ALUNOS E PAIS:

- ✓ MANTENHA SUA ROTINA DE ESTUDOS;
- ✓ FAÇA AS ATIVIDADES COM CALMA E NO SEU RITMO. CONCENTRE-SE E CAPRICHE!!
- ✓ PEÇA AUXÍLIO AOS SEUS PAIS OU FAMILIARES QUANDO SURGIREM DÚVIDAS, ELES TERÃO O APOIO ON-LINE DA PROFESSORA;
- ✓ LEMBRE-SE DE REALIZAR O REGISTRO DE ALGUMAS ATIVIDADES SOLICITADAS PELA PROFESSORA E ENVIE NO GRUPO DE WHATASAPP. PODE SER TAMBÉM SOMENTE PARA A PROFESSORA, O IMPORTANTE É NÃO DEIXAR DE REALIZAR A ATIVIDADE.

BOM DIA!!

NESTA REMESSA VOCÊS ESTÃO RECEBENDO A 13ª APOSTILA.

ESSAS ATIVIDADES DEVERÃO RETORNAR PARA A ESCOLA NO DIA 11/2021.

NESSA APOSTILA UM DOS TEMAS TRABALHADOS SERÁ OS CONTOS. TEM ALGUMAS EXPLICAÇÕES SOBRE AS ATIVIDADES QUE DEVERÃO REALIZAR VÍDEO, MAS TERÁ OUTRAS ORIENTAÇÕES NO GRUPO. ENTÃO FIQUEM ATENTOS AS INFORMAÇÕES QUE FOREM SENDO POSTADAS.

NÃO DEIXEM DE ENVIAR AS FOTOS SOLICITADAS!!!

ESTAREI ENVIANDO VÍDEOS PARA AUXILIÁ-LOS E TAMBÉM DOS CONOS QUE SERÃO TRABALHADOS!

NÃO DEIXEM DE MOSTRAR OS CONTEÚDOS ENVIADOS PARA AS CRIANÇAS, É MUITO IMPORTANTE!!!

QUALQUER DÚVIDA, ENTREM EM CONTATO, RESPONDEREI ASSIM QUE POSSÍVEL.

WHATSAPP. (015) 99755-7606

E.M. RAIMUNDO VIEIRA BASTOS

2º ANO - PROFESSORA PATRICIA

ATIVIDADE REFERENTE – 18/10/2021

NOME DO ALUNO: _____

ATIVIDADE DE LÍNGUA PORTUGUESA

Assista ao vídeo e
responda as
perguntas:

1- Qual é o título da
história?


2- Por que o leão
precisou da ajuda dos
amigos?



MARQUE A FICHA QUE INDICA O NOME DO ANIMAL.



MACACO
LEÃO
ABUTRE




GIRAFA
ABUTRE
HIPOPÓTAMO



MACACO
CROCODILO
LEÃO



LEOA
GIRAFA
CROCODILO



HIPOPÓTAMO
GIRAFA
ESCARAVELHO



ESCARAVELHO
ABUTRE
MACACO



ESCARAVELHO
GIRAFA
ABUTRE



LEÃO
LEOA
MACACO



ESCREVA O NOME DOS ANIMAIS EM FRENTE DE CADA FRASE, FAZENDO A CORRESPONDÊNCIA COM A HISTÓRIA:

LEOA

LEÃO

GIRAFA

MACACO

HIPOPÓTAMO

ESCARAVELHO

- ENSINOU O LEÃO A LER E ESCREVER.
- MERGULHAR PARA CATAR ALGAS.
- PERFUMOU O PAPEL.
- LEU A CARTA DO ESCARAVELHO.
- BALANÇAR NAS ÁRVORES.
- NÃO SABIA ESCREVER.

SEPARE AS SÍLABAS DAS PALAVRAS ABAIXO:

GIRAFA

HIPOPÓTAMO

CROCODILO

MACACO



E.M. RAIMUNDO VIEIRA BASTOS

2º ANO - PROFESSORA PATRICIA

ATIVIDADE REFERENTE – 19/10/2021

NOME DO ALUNO: _____

ATIVIDADE DE LÍNGUA PORTUGUESA

1 - LEIA A CARTA QUE O MACACO ESCREVEU COMO SE FOSSE O LEÃO PARA A LEOA E COMPLETE COM AS PALAVRAS FALTOSAS:

bastante
deliciosas!
bananas
amiga
dividir
árvores
balançar

Querida Leoa,

você quer subir nas

comigo? Eu gosto

de nas árvores

e de comer , eu

tenho banana

e queria com

você, elas são

E.M. RAIMUNDO VIEIRA BASTOS

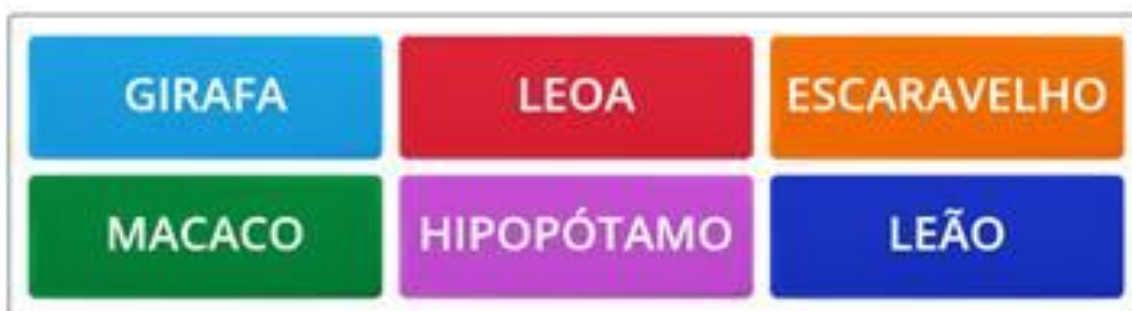
2º ANO - PROFESSORA PATRICIA

ATIVIDADE REFERENTE – 20/10/2021

NOME DO ALUNO: _____

ATIVIDADE DE LÍNGUA PORTUGUESA

1 – LEIA AS FRASES ABAIXO E RELACIONE A FALA COM O ANIMAL CORRETO, DE ACORDO COM A HISTÓRIA:



MERGULHAR PARA
CATAR ALGAS.S

LEU A CARTA DO
ESCARAVELHO.

NÃO SABIA
ESCREVER.

ENSINOU O LEÃO
A LER E ESCREVER.

BALANÇAR
NAS ÁRVORES.

PERFUMOU
O PAPEL.

ATIVIDADE DE MATEMÁTICA:

LIVRO EMAI, VOLUME 2, PÁGINA 8


2º ANO - PROFESSORA PATRICIA


ATIVIDADE REFERENTE – 21/10/2021


NOME DO ALUNO: _____

ATIVIDADE DE LÍNGUA PORTUGUESA

1- ESCREVA EM FRENTE DE CADA FIGURA O NOME DO ANIMAL, DE ACORDO COM OS PERSONAGENS DA HISTÓRIA. FAÇA COM MUITA ATENÇÃO:





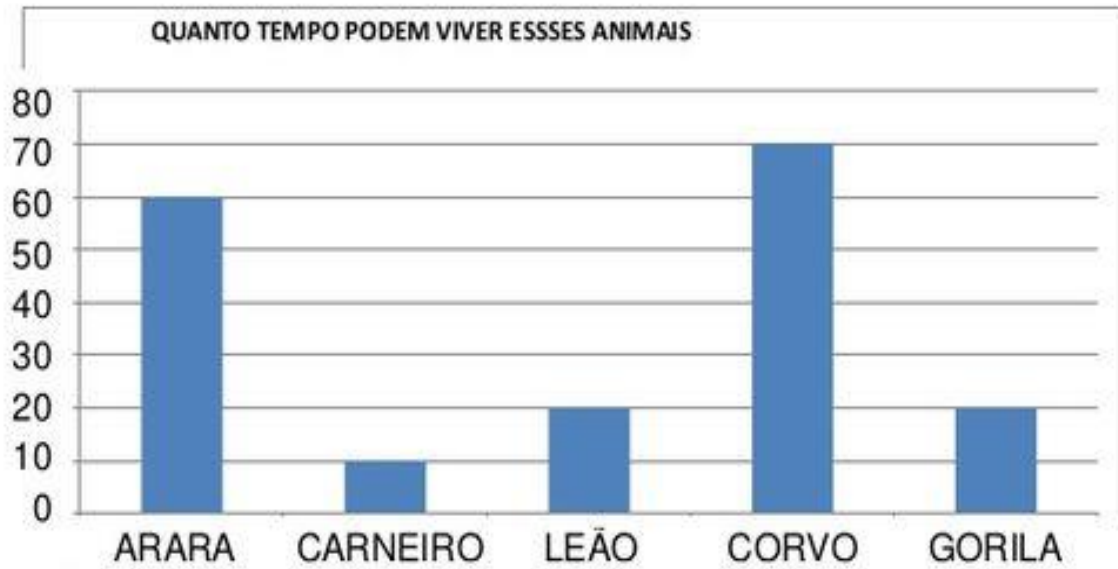






2 – NA SUA OPINIÃO, É IMPORTANTE SABER LER E ESCREVER? POR QUE? JUSTIFIQUE SUA RESPOSTA.

VEJA O GRÁFICO QUE A PROFESSORA DE MARIANI APRESENTOU A TURMA:



FONTE: [HTTP://WWW.CURIOSIDADES10.COM/ANIMAIS/TEMPO_DE_VIDA_DOS_ANIMAIS.HTML](http://www.curiosidades10.com/animais/tempo_de_vida_dos_animais.html)

AGORA, RESPONDA:

a) QUAL ANIMAL VIVE MAIS TEMPO? _____

b) QUAL O ANIMAL QUE VIVE MENOS TEMPO?

c) O GORILA VIVE QUANTOS ANOS? _____

d) QUANTOS ANOS O CORVO VIVE MAIS QUE O LEÃO? _____

2° ANO - PROFESSORA PATRICIA

ATIVIDADE REFERENTE – 22/10/2021

NOME DO ALUNO: _____

ATIVIDADE DE LÍNGUA PORTUGUESA

1 - Leia as frases abaixo e encontre as palavras que completam as mesmas no caça-palavras, de acordo com a história: "O leão que não sabia escrever":

H	I	P	O	P	Ó	T	A	M	O	A	B	C
Q	N	O	R	G	S	R	B	E	S	W	F	R
Y	P	U	T	T	W	D	N	L	R	R	G	O
M	A	C	A	C	O	F	C	E	G	T	H	C
G	Q	Q	S	Y	Q	S	W	Ã	H	Y	K	O
A	B	U	T	R	E	R	Q	O	I	H	T	D
J	T	R	M	B	T	K	R	G	Q	P	U	I
K	L	E	O	A	H	L	D	S	E	K	Q	L
E	S	C	A	R	A	V	E	L	H	O	D	O

A - Gosto de saltar de galho em galho. Eu sou o: _____

B- Sou a mulher do rei da selva. Eu sou a: _____

C- Tenho uma boca enorme. Eu sou o: _____

D- Fico a maior parte do tempo comendo algas. Eu sou o:

E - Como todas as sobras da natureza. Eu sou o: _____

F - Eu não sei escrever. Eu sou o _____

G - Eu perfumei a carta. Eu sou: _____

ATIVIDADE DE MATEMÁTICA

LIVRO EMAI, VOL. 2 – PÁG. 29

E.M. RAIMUNDO VIEIRA BASTOS

2º ANO - PROFESSORA PATRICIA

ATIVIDADE REFERENTE – 25/10/2021

NOME DO ALUNO: _____

ATIVIDADE DE MATEMÁTICA

ATIVIDADE DO LIVRO EMAI, VOLUME 2 – PÁGINA 30



HOJE É AULA DE ARTES.

PINTE OS DEDUCHES DA PRÓXIMA FOLHA, RECORTE E COLE EM FOLHA GROSSA, QUE ESTÁ JUNTO DAS ATIVIDADES.

APÓS FAZER ISSO, REPRODUZA O DIÁLOGO ENTRE O LEÃO E O MACACO, ENVIE UM VÍDEO DESSA CONVERSA PARA O GRUPO DA ESCOLA PARA SEREM AVALIADOS.

❖ PODE PEDIR AJUDA A UM FAMILIAR PARA SER UM DOS PERSONAGENS, MAS SE NÃO TIVER NINGUÉM PARA AJUDAR, FAÇA AS FALAS DOS DOIS PERSONAGENS.

NÃO DEIXEM DE REALIZAR ESSA TAREFA, VAI SER MUITO DIVERTIDO!!



E.M. RAIMUNDO VIEIRA BASTOS

2º ANO - PROFESSORA PATRICIA

ATIVIDADE REFERENTE – 26/10/2021


NOME DO ALUNO: _____

ATIVIDADE DE HISTÓRIA

DIA DO HALLOWEEN

Essa tradição veio para os Estados Unidos em meados do século XIX, quando aconteceu a imigração em massa de Irlandeses. Essa imigração ocorreu por conta da grande fome que atingiu a Irlanda no século XIX. ... Essa migração de Irlandeses fez com que a tradição do **Halloween** fosse levada para os Estados Unidos.

Um dos personagens imaginários desse tema, é a Bruxa. Então iremos trabalhar com um conto de bruxa. **O livro se chama: “Bruxa, bruxa, venha a minha festa”.**



Assista ao vídeo dessa história enviado ao grupo. Depois responda as questões:

1- QUAL É O TÍTULO DA HISTÓRIA?

R. _____

2 – QUEM É O PERSONAGEM PRINCIPAL DESSA HISTÓRIA?

R. _____


3 – QUAL É O ASSUNTO DA HISTÓRIA?

R. _____

4 -

CONVIDADOS

ESCREVA OS NOMES DOS CONVIDADOS DO BRUXA, BRUXA:



5 - Agora, escreva uma frase com cada convidado:

(Escreva em uma folha de caderno e envie junto desta atividade).

E.M. RAIMUNDO VIEIRA BASTOS

2º ANO - PROFESSORA PATRICIA

ATIVIDADE REFERENTE – 27/10/2021

NOME DO ALUNO: _____

ATIVIDADE DE LÍNGUA PORTUGUESA

TÍTULO

BRUXA, BRUXA VENHA A MINHA FESTA

1. MARQUE OS ESPAÇOS ENTRE AS PALAVRAS.

2. CONTE QUANTAS PALAVRAS TÊM O TEXTO:



3. LIGUE AS PALAVRAS ESCRITAS COM LETRA MAIÚSCULA COM A QUE CORRESPONDE EM LETRA MINÚSCULA.

BRUXA

minha

FESTA

bruxa

VENHA

a

MINHA

venha

A

festa

4. CONTE AS LETRAS:

BRUXA _____

FESTA _____

MINHA _____



► **A BRUXA CASTANHA VAI FAZER
UM GRANDE BANQUETE E
VAI PRECISAR COMPRAR VERDURAS
E LEGUMES.**

VAMOS AJUDÁ-LA MONTANDO A LISTA:



1-

2-

3-

4-

5-

6-

7-

8-

9-

10-

blogdaprofessoraedivania.blogspot.com.br

ATIVIDADE DE MATEMÁTICA

LIVRO EMAI, VOLUME 2, PÁG. 64 E 65

E.M. RAIMUNDO VIEIRA BASTOS

2º ANO - PROFESSORA PATRICIA

ATIVIDADE REFERENTE – 28/10/2021

NOME DO ALUNO: _____

ATIVIDADE DE LÍNGUA PORTUGUESA

Leia a poesia abaixo e responda as interpretações:

O ENCANTO DA BRUXA

ISABEL CRISTINA S. SOARES

NO CASTELO ENCANTADO

MORA A BRUXA PITUXA

O MORCEGO ESPANTADO

E A GATA GORDUCHA!

NO CALDEIRÃO TEM FEITIÇO

DE RABO DE RATO

SALIVA DE SAPO

E PÉ DE MACACO!

PULA PRA LÁ

PULA PRA CÁ

QUE O ENCANTO DA BRUXA

NÃO VAI TE PEGAR!





1- Onde mora a Bruxa?

R. _____

2- Qual é o nome da Bruxa?

R. _____

3- O que ela colocou no caldeirão?

R. _____

4- O que a Bruxa fez?

R. _____

5- Encontre as rimas e invente as que você não encontrar:

A – Pituxa com _____

B – Espantado com _____

C – Caldeirão com _____

D – Pegar com _____

E – Feitiço com _____

ATIVIDADE DE MATEMÁTICA

LIVRO EMAI, VOLUME 2, PÁG. 67

E.M. RAIMUNDO VIEIRA BASTOS

2º ANO - PROFESSORA PATRICIA

ATIVIDADE REFERENTE – 29/10/2021

NOME DO ALUNO: _____

ATIVIDADE DE LÍNGUA PORTUGUESA

Ei! Vamos ligar os personagens às suas características principais:

Estou vestido de vovozinha, por isso convidei a Chapeuzinho Vermelho, mas não sou tão mal como dizem por aí.

Gosto de viver em alto mar. Muitos têm medo de mim, pois gosto de colocar meus inimigos para caminhar na prancha e cair no mar cheio de tubarões.

Sou um pouco preguiçoso. Adoro ganhar carinho, mas quando querem me ferir uso minhas garras para me proteger.

Sou bondoso de coração. Minha pelagem é branquinha. A floresta é meu lar e preso não gosto de ficar. Quatro patas e uma linda crina mostram como sou de fato.



Cuspo fogo pela boca. Tenho asas para voar. Meu porte é bem grande. Não tem como me alcançar.

Sou um pouco transparente, pois já vivi nesta terra e agora não vivo mais. Não precisa ter medo, me sinto tão só, quero apenas conversar.

Vivo na natureza. Sempre guardo um dinheirinho. Se quiser me procurar no jardim é um bom lugar.

Sou uma menina muito alegre. Adoro visitar minha vovozinha que vive lá na floresta. Levo doces bem gostosos para ela.

Durmo de dia bem escondidinho e a noite saio para caçar. Meu pio é um pouco assustador.





► RESOLVA AS SITUAÇÕES PROBLEMÁTICAS, REPRESENTANDO COM DESENHOS:



1-A BRUXA CASTANHA TINHA COLOCADO 20 COPOS EM CIMA DO FOGÃO. MAS, DE REPENTE, VEIO UM GATINHO E PULOU NO FOGÃO DERRUBANDO 6 COPOS. ELA FICOU FURIOSA! QUANTOS COPOS ELA TEM AGORA?

RESPOSTA: _____

2-ESSA BRUXA É MUITO GULOSA, COMPROU UMA CAIXA COM 25 BOMBONS E COMEU 15 DE UMA VEZ. QUANTOS BOMBONS RESTARAM NA CAIXA?

RESPOSTA: _____

3-ORA ESSA, A BRUXA CASTANHA ADORA UM DISPARATE! TINHA 12 VASSOURAS VELHAS E RESOLVEU COMPRAR 7 VASSOURAS QUEBRADAS.COM ISSO ELA FICOU COM QUANTAS VASSOURAS AO TODO?

RESPOSTA: _____

4-A BRUXA CASTANHA RESOLVEU FAZER UMA SOPA SABOROSA. PARA FAZER A TAL SOPA, ELA VAI PRECISAR DE 14 BANANAS E 10 MELANCIAS. QUANTAS FRUTAS ELA VAI USAR AO TODO?

RESPOSTA: _____

E.M. RAIMUNDO VIEIRA BASTOS

2º ANO - PROFESSORA PATRICIA

ATIVIDADE REFERENTE – 03/10/2021

NOME DO ALUNO: _____

ATIVIDADE DE LÍNGUA PORTUGUESA

- 1- Ouça o áudio da parlenda abaixo e complete com as palavras faltosas: (Áudio será enviado ao grupo)

Parlenda: Era uma bruxa

ERA UMA _____
À MEIA- _____
EM UM _____ MAL-ASSOMBRADO
COM UMA _____ NA _____
PASSANDO MANTEIGA NO _____
PASSANDO MANTEIGA NO PÃO



Responda:

NESTA PARLENDAS A BRUXA QUERIA FAZER ALGUMA MALDADE?

R: _____

O QUE A BRUXA PRETENDIA FAZER COM A FACA?

R: _____

O QUE VOCÊ ACHA QUE A BRUXA GOSTA DE COMER ALÉM DO PÃO? ESCREVA EM FORMA DE LISTA!

ATIVIDADE DE MATEMÁTICA:

1

A bruxa Verduga resolveu comprar alguns ingredientes para a sua feitiçaria. Ela fez a seguinte tabela.

INGREDIENTES	QUANTIDADE
Asas de borboletas	29
Patas de ratos	17
Pimenta bem ardida	35
Asas de morcegos	18
Patas de lagartixas	31



Observando a tabela responda:

a) Qual o ingrediente que ela comprou em maior quantidade?

b) O que ela comprou mais, asas ou patas? _____

c) Quantos tipos de bichos ela usou em sua feitiçaria? _____

2 – A bruxa fez um feitiço e usou 24 pés de aranhas, 30 asas de morcego e 20 dentes de dragão. Quantos itens terá o feitiço da Bruxa?

R.

3 – A Bruxa resolveu dar uma festa e fez 75 coxinhas de sapos e 42 pasteizinhos de morcego. Quantos salgados a Bruxa preparou?

R.

E.M. RAIMUNDO VIEIRA BASTOS

2º ANO - PROFESSORA PATRICIA

ATIVIDADE REFERENTE – 04/10/2021

NOME DO ALUNO: _____

ATIVIDADE DE LÍNGUA PORTUGUESA

1 – Observe a história abaixo relacione os números com a sua escrita.
Coloque os números dentro de cada círculo.

Dani Educat

Organizando as frases da história

A MOSCA

ELA TRANSFORMOU A MOSCA EM HIPOPÓTAMO.

OS DOIS COMEM NO PIQUENIQUE.

A BRUXINHA E O GATO CHEGAM PARA O PIQUENIQUE..

A MOSCA APARECE VOANDO..

A BRUXINHA TENTA MATAR A MOSCA INTRUSA.

A BRUXINHA FAZ UMA MÁGICA COM SUA VARINHA.


2- Agora escreva a história na ordem correta:

Título: _____

Os símbolos do Halloween costumam ser figuras relacionadas à monstros, personagens assustadores e imagens que provocam medo. Embora muitas imagens sejam usadas na data, a tradição aponta para alguns símbolos clássicos, como poderemos ver nas imagens mais abaixo.

Forme frases sobre estes símbolos do Dia das Bruxas:









E.M. RAIMUNDO VIEIRA BASTOS

2º ANO - PROFESSORA PATRICIA

ATIVIDADE REFERENTE – 05/10/2021

NOME DO ALUNO: _____

ATIVIDADE DE LÍNGUA PORTUGUESA

A bruxinha Docinho

Docinho é a
bruxinha mais
prendada do castelo.

Ela adora fazer doces e bolos.

Uma noite dessas
ela fez um bolo de
chocolate para o
aniversário de cem
anos da bruxa
Lalinha.

As bruxas gostaram tanto do bolo feito
pela Docinho, que ela já tem uma lista de
pedidos para os próximos aniversários.

A bruxinha ficou tão feliz, que abriu
uma confeitaria chamada: Bolos da
bruxinha Docinho.



Eliana de Oliveira





Compreensão do texto

1. Quem é Docinho?

R. _____

2. O que significa a palavra prendada?

R. _____

3. O que Docinho adora fazer?

R. _____

4. Qual o nome da confeitaria da Docinho?

R. _____

5 – FORME FRASES COM:

bolo

castelo

aniversário

AULA DE ARTES



ASSISTA AO VÍDEO SOBRE A DOBRADURA DO CHAPÉU DA BRUXA.

APÓS ASSISTIR, REALIZE A DOBRDURA. PINTE E COLE NO ESPAÇO ABAIXO.

FAÇA UM LINDO DESENHO DA BRUXA E DESENHE OS OBJETOS QUE ELA UTILIZA. DEIXE SEU DESENHO BEM BONITO!! ENVIE A FOTO DA ATIVIDADE NO GRPO DA ESCOLA.

A large empty rectangular box provided for students to draw and glue their artwork.

A decorative border of small, stylized pumpkins with carved faces, arranged in a continuous line around the perimeter of the page.

REFERÊNCIAS:

<https://br.pinterest.com/marlenelima008/bruxa-castanha/>

<https://educacaoetransformacaooficial.blogspot.com/2018/10/atividades-do-livro-bruxa-bruxa-venha.html>

<https://miriamveiga.com.br/>

<https://www.professoragraziella.com.br/atividade-de-matematica-situacoes-problema-sobre-dia-das-bruxas/>

<https://3.bp.blogspot.com/-ldGws7PWcrl/UcJcU1RCKzI/AAAAAAAAAXk/qp8aThE9C2s/s1600/Parlenda+Era+uma+bruxa+4.bmp>

<https://www.educacaoetransformacao.com.br/atividades-de-producao-de-texto-para-o-dia-das-bruxas/atividades-de-producao-de-texto-dia-das-bruxas-simbolos-do-dia-das-bruxas/>

<https://www.youtube.com/watch?v=gP36TH8kCz0>

https://drive.google.com/file/d/1lucGeo41LlLoPIHmBQvCq8PNmoLr_ZBWO/view