



**GUILHERMINA PAULA DOMINGUES**

**11ª APOSTILA**

**TURMA: 1º ANO A**

**ATIVIDADES PARA CASA**

**PROFESSOR: MAURO WILSON ALVES DA SILVA**

**REFERENTE AOS DIAS: 20, 21, 22, 23, 24, 27, 28/09.**

**Total de 7 dias.**

**Conforme orientações pedagógicas da SME nº16 – 27/09/2021.**

**PROFº MAURO WILSON  
(011)984487412 Whats.**



ESCOLA: \_\_\_\_\_  
TURMA: \_\_\_\_\_ PROFESSOR(A): \_\_\_\_\_  
EU SOU: \_\_\_\_\_

# SEMANA DA CRIANÇA

1- VOCÊ JÁ FEZ ALGUMA DESSAS BRINCADEIRAS?  
CIRCULE AS BRINCADEIRAS QUE VOCÊ CONHECE E MARQUE  
COM UM X, AS QUE VOCÊ JÁ BRINCOU.



ESCOLA: \_\_\_\_\_

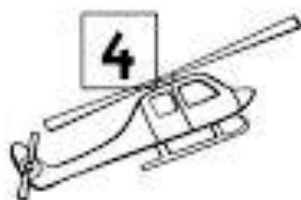
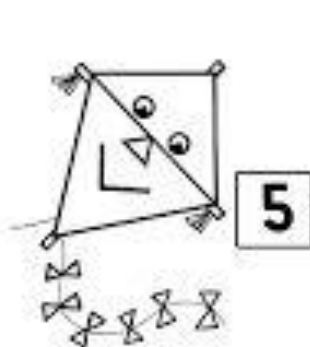
TURMA: \_\_\_\_\_ PROFESSOR(A): \_\_\_\_\_

EU SOU: \_\_\_\_\_


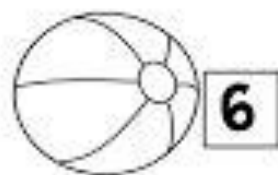


# SEMANA DA CRIANÇA

1- PINTE OS BRINQUEDOS COM AS CORES INDICADAS NA LEGENDA



AMARELO	1
VERDE	2
AZUL	3
VERMELHO	4
LILÁS	5
LARANJA	6
MARRON	7




ESCOLA: \_\_\_\_\_  
TURMA: \_\_\_\_\_ PROFESSOR(A): \_\_\_\_\_  
EU SOU: \_\_\_\_\_



# SEMANA DA CRIANÇA

1- VOCÊ JÁ BRINCOU DE AMARELINHA? O OBJETIVO É CHEGAR ATÉ O CÉU.

CÉU




ESCOLA

PROFESSORA (O)

ALUNO (A)

# PARLENDAS



A GALINHA DO VIZINHO  
BOTA OVO AMARELINHO.

BOTA 1, BOTA 2, BOTA 3,  
BOTA 4, BOTA 5, BOTA 6,  
BOTA 7, BOTA 8, BOTA 9, BOTA 10.

COMPLETE  
A SEQUÊNCIA  
ATÉ O NINHO.

QUANTOS OVOS TEM NO NINHO?

QUANTOS OVOS A GALINHA BOTOU?

QUANTOS OVOS FALTAM NO NINHO  
PARA TER A QUANTIA QUE ELA BOTOU?

ESCOLA: \_\_\_\_\_

TURMA: \_\_\_\_\_ DATA: \_\_\_\_ / \_\_\_\_ / \_\_\_\_

ALUNO: \_\_\_\_\_

1- COMPLETE A PARLENDIA COM O NUMERAL E A QUANTIDADE DE OVOS.

A GALINHA DO VIZINHO  
BOTA OVO AMARELINHO

BOTA

BOTA

BOTA

BOTA

BOTA

BOTA

BOTA

BOTA

BOTA

BOTA



Nome: \_\_\_\_\_ Data: \_\_\_/\_\_\_/\_\_\_

## Português



OLHA O SAPO DENTRO  
DO SACO  
O SACO COM SAPO  
DENTRO  
O SAPO BATENDO PAPO  
E O PAPO DO SAPO  
SOLTANDO VENTO.

LEIA O TEXTO ACIMA E DESCUBRA QUAIS PALAVRAS  
ESTÃO FALTANDO NAS LACUNAS:

OLHA O  DENTRO DO SACO.

O  COM SAPO DENTRO

O SAPO BATENDO

E O PAPO DO SAPO SOLTANDO

RECORTE E COLE AS PALAVRAS ABAIXO PARA COMPLETAR AS FRASES

VENTO

PAPO

SACO

SAPO

ALUNO (A): \_\_\_\_\_

ESCOLA \_\_\_\_\_

DATA: \_\_\_\_/\_\_\_\_/\_\_\_\_ 1º ANO PROFESSOR (A) \_\_\_\_\_

-----ATIVIDADE 5-----

1- LEIA O TRECHO DO TEXTO ABAIXO E FAÇA O QUE SE PEDE:



O PATO RI PARA O SAPO.  
O SAPO RI PARA O PATO.  
O PATO FICA AMIGO DO SAPO.  
O SAPO FICA AMIGO DO PATO.

A- PINTE DE VERDE NO TEXTO A PALAVRA SAPO:

B- PINTE DE AMARELO NO TEXTO A PALAVRA PATO:

C- CIRCULE A ÚLTIMA PALAVRA DO TEXTO E COPIE:

2- COMPLETE O NOME DOS DESENHOS COM AS SÍLABAS QUE FALTAM, SEPRE SUAS SÍLABAS E ESCREVA SEUS NOMES:



\_\_\_ TO




SA \_\_\_




\_\_\_ CA




\_\_\_ TO




\_\_\_ GO


3- LEIA AS PALAVRAS ABAIXO E AS ESCREVA NO LUGAR CORRETO:

PEIXE

PIPA

PIÃO

PÃO

PIPOCA












LEIA:

A E I O U ÃO  
BA BE BI BO BU BAO  
LA LE LI LO LU LÃO

VEJA NA TABELA AO LADO QUAIS AS SÍLABAS QUE FORMAM OS NOMES DAS FIGURAS E AS COLOQUE NO LOCAL CERTO:

			BA	LI	LO	LA
			LO	BU	BO	LU
			BI	LE	BA	BU
			O	BO	LO	BA
			BA	LE	LI	LÃO
			LO	BO	BE	LA
			LA	LI	LE	ÃO

Nome: \_\_\_\_\_

Data: \_\_\_/\_\_\_/\_\_\_

## RESOLVA AS SUBTRAÇÕES!

$8 - 6 = \square$

$8 - 2 = \square$

$5 - 4 = \square$

$4 - 3 = \square$

$3 - 3 = \square$

$7 - 2 = \square$

$7 - 3 = \square$

$6 - 4 = \square$

$9 - 4 = \square$

$5 - 0 = \square$

$6 - 3 = \square$

$4 - 2 = \square$

$3 - 2 = \square$

$9 - 3 = \square$

$2 - 1 = \square$

$8 - 5 = \square$

# Separe as Palavras em Silabas.



celular

-  -



macaco

-  -



alicate

-  -  -



baleia

-  -



furadeira

-  -  -



veleiro

-  -



coração

-  -



bule

-



pato

-



mesa

-



tesoura

-  -



cadeira

-  -



abajur

-  -



casa

-



trevo

-



relógio

-  -



palhaço

-  -

ESCOLA: \_\_\_\_\_

TURMA: \_\_\_\_\_ DATA: \_\_\_\_ / \_\_\_\_ / \_\_\_\_

ALUNO: \_\_\_\_\_

# LETRAS E SÍLABAS

1 - SEPRE EM CADA QUADRO, AS LETRAS E AS SÍLABAS DAS PALAVRAS



SAPO




PIPA




PATO




GATO




DADO




MAÇÃ




FOCA




BOLA


**V O U F**



CA ALO



OCA



OGO



ELA



ACA



IOLÃO



ACA



ADA



ENTILADOR



A IÃO



OLHA



ORMIGA

ESCOLA MUNICIPAL SARMIENTO

PROFESSORA: \_\_\_\_\_ TURMA: \_\_\_\_\_


NOME: \_\_\_\_\_




PINTE CADA CÍRCULO DE ACORDO COM A QUANTIDADE DE PEDACINHOS(SÍLABAS) DAS PALAVRAS

	SAPATO	<input type="radio"/> <input type="radio"/> <input type="radio"/> <input type="radio"/>
	SALA	<input type="radio"/> <input type="radio"/> <input type="radio"/> <input type="radio"/>
	SALADA	<input type="radio"/> <input type="radio"/> <input type="radio"/> <input type="radio"/>
	PÃO	<input type="radio"/> <input type="radio"/> <input type="radio"/> <input type="radio"/>
	SABONETE	<input type="radio"/> <input type="radio"/> <input type="radio"/> <input type="radio"/>
	SOPA	<input type="radio"/> <input type="radio"/> <input type="radio"/> <input type="radio"/>
	SOLA	<input type="radio"/> <input type="radio"/> <input type="radio"/> <input type="radio"/>

ESCOLA: \_\_\_\_\_  
TURMA: \_\_\_\_\_ PROFESSOR(A): \_\_\_\_\_  
EU SOU: \_\_\_\_\_



1- A PRIMAVERA CHEGOU!  
DEIXE A CENA ABAIXO BEM COLORIDA.



2- OBSERVE A PALAVRA ABAIXO E RESPONDA COM ATENÇÃO.

PRIMAVERA

LETRA  
INICIAL

LETRA  
FINAL

TOTAL DE  
VOGAIS

TOTAL DE  
CONSOATES

TOTAL DE  
LETRAS


Aluno: \_\_\_\_\_

Data: \_\_\_\_\_

# Atividade



QUAL O NOME DO INSETO QUE ESTÁ INCOMODANDO A FLORZINHA?



Nº DE LETRAS

Nº DE VOGAIS

PRIMEIRA LETRA


Nº DE CONSOANTES

ÚLTIMA LETRA



# PINTE OS PONTOS


Pinte os pontinhos e descubra a flor mais bonita da primavera.



# MÁSCARA PRIMAVERA

Pinte e recorta esta linda máscara.

Depois chame os amigos e faça um lindo jardim com eles.



--- recortar  
● furar