



Prefeitura da Estância Turística de  
**IBIÚNA**  
TRANSFORMAÇÃO RESPONSÁVEL. CUIDANDO DE PESSOAS.



**E.M. “BENEDITO LUIZ BRAGA”**

**13ª APOSTILA**



---

**1º ANO - PROFESSORA GRACIANE**  
**PERÍODO 18/10 A 05 DE NOVEMBRO**  
**DEVOLUÇÃO: 08 DE NOVEMBRO**

**FAMÍLIA E ALUNOS,**

**SEGUE A 13ª APOSTILA.**

**CONTINUAREI EXPLICANDO TODAS AS ATIVIDADES NO NOSSO GRUPO DE WATSAP.**

**ENVIAREI UMA APOSTILA DE LINGUA PORTUGUESA E O LIVRO DE MATEMÁTICA APRENDER SEMPRE (ABAIXO ESTÁ A TABELA COM AS PÁGINAS).**

**MANDAREI, TAMBÉM, VÍDEOS DO CONTEÚDO DE CIÊNCIAS, HISTÓRIA E GEOGRAFIA.ATÉ BREVE!!!!**

<b>DIA 18 DE OUTUBRO</b>	<b>P.79 – CONTAGENS</b>
<b>DIA 19</b>	<b>P.80 SITUAÇÕES PROBLEMAS DO CAMPO ADITIVO</b>
<b>DIA 20</b>	<b>P.81 ESTIMAR, CONTAR E COMPARAR</b>
<b>DIA 21</b>	<b>P. 82 ESTIMAR, CONTAR E COMPARAR</b>
<b>DIA 22</b>	<b>P.84 ESTIMAR, CONTAR E COMPARAR</b>
<b>DIA 25</b>	<b>P.85 – SITUAÇÕES PROBLEMAS</b>
<b>DIA 26</b>	<b>P.86 COMPLETAR SEQUENCIAS DIVERSAS</b>
<b>DIA 27</b>	<b>P.87 LOCALIZAÇÃO DE INFORMAÇÕES</b>
<b>DIA 28</b>	<b>P. 88 LOCALIZAÇÃO DE INFORMAÇÕES</b>
<b>DIA 29</b>	<b>P. 89 FIGURAS GEOMÉTRICAS</b>
<b>DIA 03 DE NOVEMBRO</b>	<b>P. -90 FIGURAS GEOMÉTRICAS</b>
<b>DIA 04</b>	<b>P. 91 FIGURAS GEOMÉTRICAS</b>
<b>DIA 05</b>	<b>P.92 FIGURAS GEOMÉTRICAS</b>

ESCOLA \_\_\_\_\_

NOME: \_\_\_\_\_

DATA: \_\_\_\_ / \_\_\_\_ / \_\_\_\_



## MÚSICA DA LETRA L (AS FLORES JÁ NÃO CRECEM MAIS...)

ISABEL CRISTINA S. SOARES

O L NÃO ESTÁ MAIS SÓ  
COM O A AGORA ELE ESTÁ  
FELIZES A CANTAR  
NO BAILE A DANÇAR




O LA, LA, LA, LA, LA, LA, LAAAAA  
(CANTA COM E, I, O, U)

O L NÃO ESTÁ MAIS SÓ  
COM A FAMÍLIA ELE AGORA ESTÁ  
FELIZES A CANTAR  
NO BAILE A DANÇAR  
O LA, LE, LI, LO, LU.

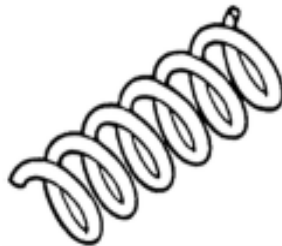
-----  
LEIA AS PALAVRAS.

LEVE	LIMÃO	LATA	LOJA
LUZ	LITRO	LAMA	LEGO
LEITE	LEÃO	LUTA	LIA

- OBSERVE A BOQUINHA FAZENDO O MOVIMENTO DO SOM DA LETRA L.




- CIRCULE TODOS OS DESENHOS QUE COMEÇAM COM O SOM DA LETRA L.



ESCOLA \_\_\_\_\_

NOME: \_\_\_\_\_

DATA: \_\_\_\_ / \_\_\_\_ / \_\_\_\_



## LENDO O TEXTO

### DONA LIA E LUAN

DONA LIA TEM UMA LOJA. ELA VENDE LINDOS LAÇOS DE CABELO, LIVROS, LÁPIS, LEGO E ATÉ LUVAS PARA O INVERNO.

LUAN, O FILHO DE DONA LIA, AJUDA A MÃE EM SUA LOJA. MAS HOJE ELE NÃO VAI, POIS TERÁ AULA DE DESENHO NO TURNO DA TARDE.

A ESCOLA DE LUAN FICA PERTO DA LOJA. NA HORA DO RECREIO DONA LIA LEVA SEU LANCHE.



LUAN ADORA BOLO E LEITE COM CHOCOLATE!

ISABEL CRISTINA S. SOARES

- O TÍTULO DO TEXTO É:

\_\_\_\_\_

6 - RECORTE E ORGANIZE OS PARÁGRAFOS EM SEU CADERNO PARA FORMAR O TEXTO.

## DONA LIA E LUAN

LUAN ADORA BOLO E LEITE COM CHOCOLATE!

DONA LIA TEM UMA LOJA. ELA VENDE LINDOS LAÇOS DE CABELO, LIVROS, LÁPIS, LEGO E ATÉ LUVAS PARA O INVERNO.

A ESCOLA DE LUAN FICA PERTO DA LOJA. NA HORA DO RECREIO DONA LIA LEVA SEU LANCHE.

LUAN, O FILHO DE DONA LIA, AJUDA A MÃE EM SUA LOJA. MAS HOJE ELE NÃO VAI, POIS TERÁ AULA DE DESENHO NO TURNO DA TARDE.

## INTERPRETANDO O TEXTO

1 - O QUE DONA LIA É DE LUAN?

( ) MÃE

( ) AVÓ

( ) TIA

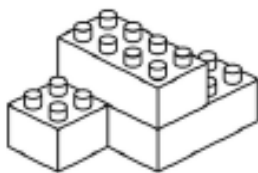
2 - DONA LIA TEM UMA:

( ) ESCOLA

( ) BARRACA

( ) LOJA

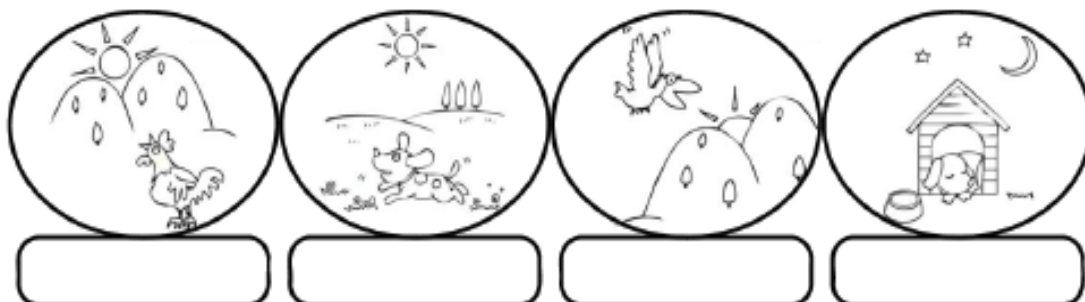
3 - CIRCULE OS OBJETOS QUE TÊM NA LOJA DE DONA LIA.



4 - LUAN NÃO IRÁ AJUDAR A MÃE PORQUÊ:

- ( ) ESTÁ COM PREGUIÇA.
- ( ) TERÁ AULA DE DESENHO.
- ( ) ESTÁ PASSANDO MAL.

5 - PINTA A FICHA DO DESENHO QUE INDICA A HORA QUE LUAN TERÁ AULA DE DESENHO.



6 - ONDE FICA A ESCOLA DE LUAN?

---

---

---

7 - QUAL É O LANCHE PREFERIDO DE LUAN?

---

---



## TRABALHANDO COM AS PALAVRAS

1 - LIGUE CADA DESENHO À SÍLABA E PALAVRA CORRESPONDENTE.



LU - lu

LAÇO  
laço



LO - lo

LUA  
lua



LE - le

LIMÃO  
limão



LI - li

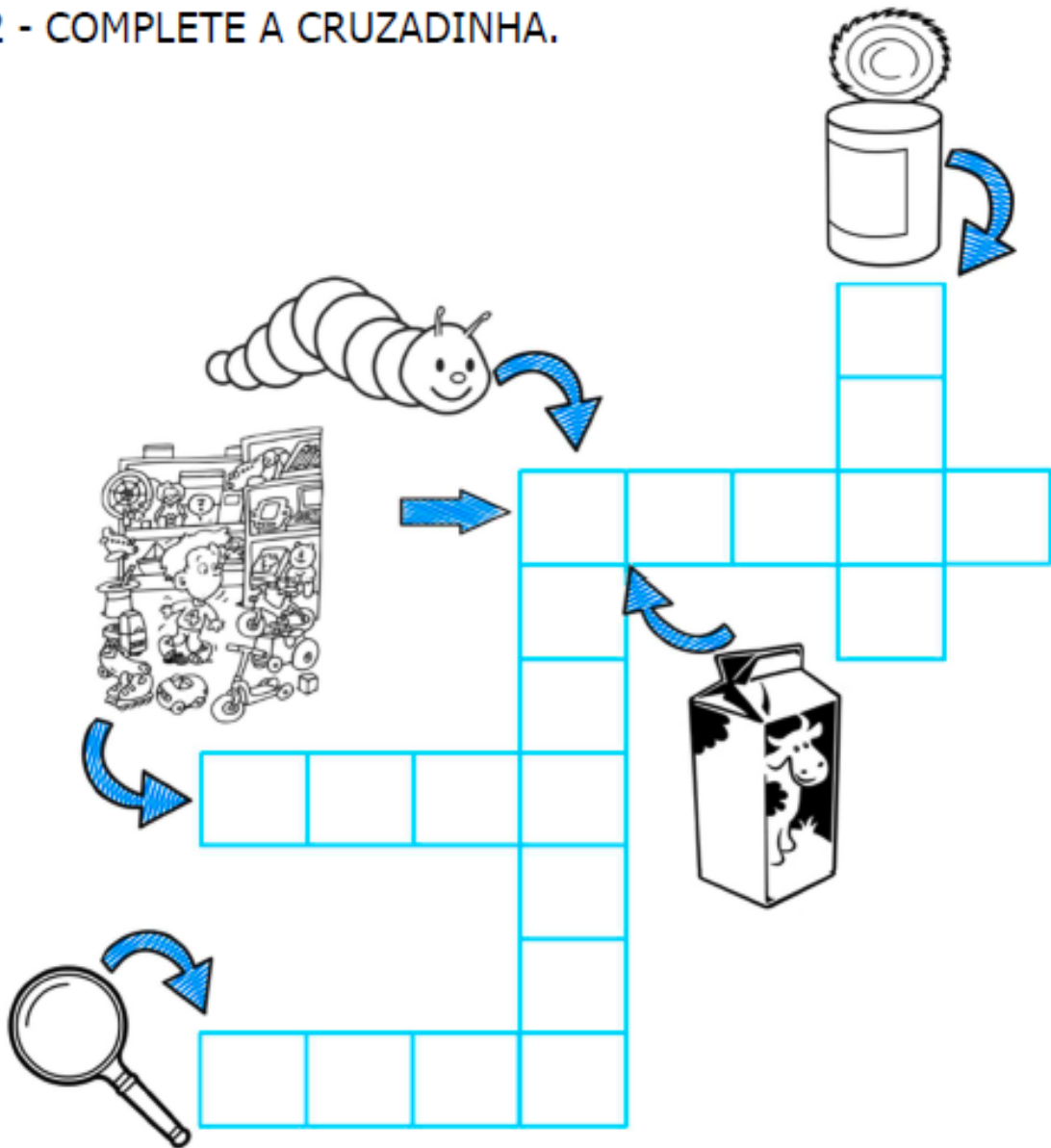
LOBO  
lobo



LA - la

LEÃO  
leão

2 - COMPLETE A CRUZADINHA.



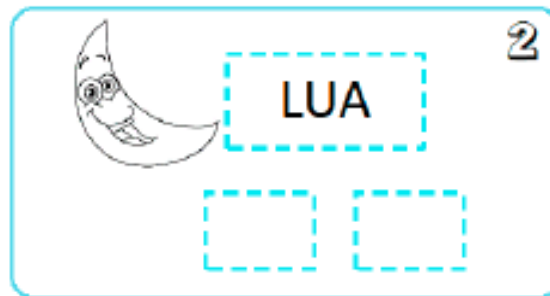
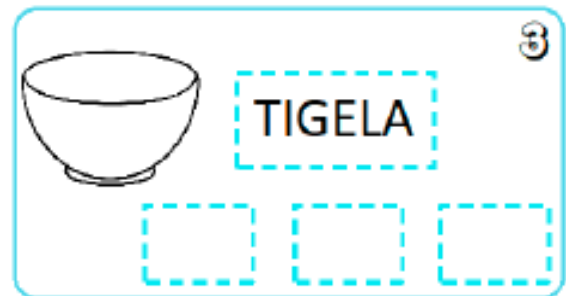
LEITE – LOJA – LUPA – LATA – LAGARTA

3 - MARQUE O NOME DO DESENHO.

- ( ) LIXEIRA
- ( ) LIMÃO
- ( ) LIVRO



4 - LEIA AS PALAVRAS ABAIXO E SEPRE AS SÍLABAS.



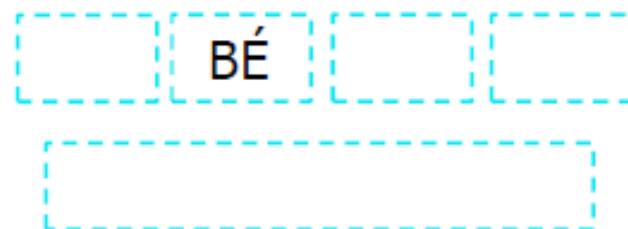
- ESCREVA:

A) SÍLABA DO MEIO DA PALAVRA NÚMERO 1 →

B) PRIMEIRA SÍLABA DA PALAVRA NÚMERO 2 →

C) ÚLTIMA SÍLABA DA PALAVRA NÚMERO 3 →


- USANDO AS SÍLABAS NA ORDEM DA ATIVIDADE ACIMA,  
COMPLETE O NOME DESTE ANIMALZINHO.



5 - COMPLETE COM LA, LE, LI, LO OU LU.



DRÃO



QUE



NETA



NHA



QUIDIFICADOR

6 - PROCURE NO CAÇA-PALAVRAS O NOME DE CADA DESENHO.



LUVA



LIXO



LEÃO

A	F	G	L	U	V	A	T	Q	U	V
Q	L	U	A	W	Í	L	I	W	Q	Í
U	S	D	F	H	L	A	G	O	A	H
G	O	L	E	Ã	O	F	G	H	Q	D
Q	F	O	C	A	G	A	L	O	L	G
X	E	L	I	X	O	F	É	N	U	A
L	U	A	G	A	R	O	T	A	A	R
Z	G	O	L	E	I	T	E	Q	H	I



LEITE



LUA



LAGOA