



Prefeitura da Estância Turística de
IBIÚNA
TRANSFORMAÇÃO RESPONSÁVEL. CUIDANDO DE PESSOAS.



E.M “BENEDITO LUIZ BRAGA”

MINHAS ATIVIDADES



Fonte:

https://mungfali.com/page/070785C3AA4E45C5733C3DE6EC21F619166C3D96/12_capas_para_tarefas_da_educa%C3%A7%C3%A3o_infantil_%7C_portifolio_

Nome do aluno:

3º Ano

Período das atividades: 18/10 a 05/11/2021

Data de devolução:

Professora Vânia Morais

Cronograma de atividades

E.M.A.I

Matemática

Dia	Página	Conteúdo
18/10	22	Sequência 3 Atividade 3.3- Observe a tabela de preço e responda as perguntas.
19/10	24	Atividade 3.5 Observe a tabela e responda as perguntas.
20/10	25	Atividade 4.1- Observe a quantidade e as cores e responda as perguntas.
21/10	26	Atividade 4.2- 1- Resolva os problemas matemáticos. 2- Complete as adições.
22/10	27	Atividade 4.3 Resolva os problemas matemáticos.
25/10	28	Atividade 4.4 - Preencha a tabela de adições e responda as perguntas...
26/10	29	Atividade 4.5- Preencha o quadro com as adições realizadas na tabela anterior
27/10	30	Atividade 5.1- Resolva os problemas matemáticos.
28/10	31	Atividade 5.2- Recorte as peças de dominó que estão no final do livro, anexo 3. Divirta-se
29/10	32	Atividade 5.3- 1- Complete as cartelas com os resultados ou as adições. 2-Pinte as cartelas que apresentam os mesmos resultados.
03/11	33	Atividade 5.4- Calcule mentalmente o resultado e explique. 3- Resolva mentalmente as adições
04/11	34	Atividade 5.5- Resolva as questões e marque a resposta certa.

E.M. "Benedito Luiz Braga"

Atividades de Arte

Prof.ª: Vânia Moraes

Data: 18/10/2021

Nome do aluno:

3º Ano "A"

O espaço abaixo livre para você cria um lindo desenho.

A large empty rectangular box with a thin black border, intended for the student to draw a picture.

E.M. "Benedito Luiz Braga"

Atividades de Língua Portuguesa

Prof.ª: Vânia Morais

Data: 19/10/2021

Nome do aluno:

3º Ano "A"

Vamos treinar a leitura.



am – em – im – om – um
om – em – im – om – um

CAMPO	EMPADA	TEMPO
FIM	CARIMBO	NUVEM
BOMBA	TREM	SIMPLES
BOMBEIRO	UMBIGO	POMBO
PUDIM	ÁLBUM	TAMPA
AMENDOIM	LÂMPADA	LAMPIÃO

Bom-bom de amendoim
é bom demais!

E.M. "Benedito Luiz Braga"

Atividades de Língua Portuguesa

Prof.ª: Vânia Morais

Data: 20/10/2021

Nome do aluno:

3º Ano "A"

1- Leia o texto e pinte a cena abaixo:



Pedalando eu vou!

PEDALANDO EU VOU
COM O MEU MINGAU
RODAR BICICLETA
É SENSACIONAL

NÃO IMPORTA HORA
DIA OU LUGAR
COM MUITA ALEGRIA
VIVO Á PEDALAR

GI BARBOSA

2- Qual o título do texto?

3- Que outro título você daria ao texto acima?

4- Na frase "Pedalando eu vou com meu Mingau" a palavra Mingau está se referindo ao que?

E.M. "Benedito Luiz Braga"

Atividades de Língua Portuguesa

Prof.ª: Vânia Morais

3º Ano "A"

Data: 21/10/2021

Nome do aluno:

5- Sabemos que as palavras são formadas por letras, as vogais e as consoantes. Cada pedacinho da palavra pronunciado de uma só vez é uma sílaba.

➤ Complete o quadro.

Nome	número de letras	número de vogais	número de consoantes	número de sílabas
macaco				
mola				
limonada				
macarrão				

6- Segundo as regras ortográficas as sílabas, AM, EM, IM, OM, E UM, deverão ser utilizadas apenas antes das consoantes p e b. Leia as palavras e copie no lugar adequado.

AMBULÂNCIA	ZUMBIDO	POMBA	RUMBA	
EMBALAGEM	EMBORA	BERIMBAU	TAMBOR	
UMBU	SÍMBOLO	BOMBOM	CACHIMBO	
SAMBA	POMBAL	EMBLEMA		
AM	EM	IM	OM	UM
_____	_____	_____	_____	_____
_____	_____	_____	_____	_____
_____	_____	_____	_____	_____

7- Escreva cada dupla de palavras nos quadrinhos, separando-as em sílabas.

- 1- BOMBEIRO- BOMBOM
- 2- LAMBARI - LAMBADA
- 3- BAMBOLÊ - BAMBU
- 4- LOMBO - LOMBADA







	①	
	②	

	③	
	④	

8- Ordene as sílabas, e forme palavras.

BA SAM _____	BU UM _____
BOM RO BEI _____	BI UM GO _____
DO ZUM BI _____	CA BO CHIM _____
BA POM _____	BO TOM _____
DA BA LAM _____	LO SÍM BO _____

9- Ditado de imagens, com muita atenção escreva os nomes das figuras.

a) 	b) 	c) 
<input type="text"/>	<input type="text"/>	<input type="text"/>
d) 	e) 	f) 
<input type="text"/>	<input type="text"/>	<input type="text"/>

E.M. "Benedito Luiz Braga"

Atividades de Língua Portuguesa

Prof.ª: Vânia Morais

3º Ano "A"

Data: 25/10/2021

Nome do aluno:

CRUZADINHA

The crossword puzzle grid consists of 11 rows and 11 columns. The following words are placed in the grid:


- Row 1: Column 10 contains the number 11.
- Row 2: Column 5 contains the number 20.
- Row 3: Column 10 contains the number 20.


The grid is surrounded by various illustrations: a ghost (top left), a battery (top right), a strawberry (middle right), a lizard (middle left), a boy playing a guitar (center), an elephant (middle left), a mountain (middle right), a painter (bottom left), a watermelon slice (bottom right), a girl on a swing (bottom center), and a diamond (bottom left).


ATIVIDADES

1) Desembaralhe as letras, forme o nome dos desenhos e escreva o número de sílabas de cada um deles:




















2) Observe os desenhos e pinte, na lista de palavras, aquelas palavras que representam cada um deles:

1. pintor
2. apontador
3. diamante
4. cantor
5. morango
6. fantasma




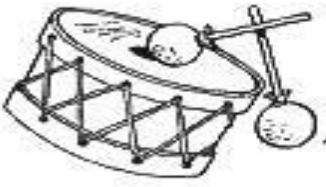








7. melancia
8. bandeira
9. esponja
10. tinta
11. tamanduá
12. tangerina

13. dente
14. mentiroso
15. fonte
16. onça
17. ponte
18. anta



Mistura de Alegria

AUTODITADO AM EM IM OM


		
<input type="text"/>	<input type="text"/>	<input type="text"/>
		
<input type="text"/>	<input type="text"/>	<input type="text"/>
		
<input type="text"/>	<input type="text"/>	<input type="text"/>
		
<input type="text"/>	<input type="text"/>	<input type="text"/>

www.misturadealegria.blogspot.com.br Adiléa

ESCOLA: _____

TURMA: _____ DATA: ____ / ____ / ____

ALUNO: _____



1- Complete os nomes dos desenhos com a letra que está faltando e copie:



mela ____ cia



ta ____ bor



elefa ____ te



de ____ te



co ____ putador



sa ____ fona



diama ____ te



prese ____ te



ve ____ tilador



ave ____ tal



sha ____ poo



bo ____ bom

E.M. "Benedito Luiz Braga"

Atividades de Língua Portuguesa

Prof.ª: Vânia Morais

3º Ano "A"

Data: 29/10/2021

Nome do aluno:

Treinando a leitura

an en in on un
an en in on un
An En In On Un
An En In On Un

onga

Pinte os desenhos.

indio tinta dente manga

onda anjo pente

Leia as palavras.

endereço	domingo	vento	canto	anjo
elefante	balança	pente	senze	angu
bandeira	antigo	gente	Bento	anta
contente	fazenda	pente	santa	onda
montanha	pintura	dente	linde	ença

E.M. "Benedito Luiz Braga"

Atividades de Língua Portuguesa

Prof.ª: Vânia Morais

3º Ano "A"

Data: 03/11/2021

Nome do aluno:

1. Complete as palavras com am, em, im, om, um.
A seguir, copie as palavras e separe em sílabas.

COMPLETE	COPIE	SEPRE EM SÍLABAS
___baixo		
p___ba		
c___po		
t___pa		
b___bom		
___bigo		
___ada		
l___po		
ch___bo		
l___pião		
s___pático		
c___buca		
s___bra		

E.M. "Benedito Luiz Braga"

Atividades de Língua Portuguesa

Prof.ª: Vânia Morais

3º Ano "A"

Data: 04/11/2021

Nome do aluno:

Ditado de palavras

1-	9-
2-	10-
3-	11-
4-	12-
5-	13-
6-	14-
7-	15-
8	16-

Nome: _____

Data: ___/___/___

M Antes de P e B



