


PREFEITURA DA ESTÂNCIA TURÍSTICA DE IBIÚNA

EM "UBIRAJARA PEDROSO DOMINGUES"

ATIVIDADES 13

(DE 18/10/2021 A 05/11/2021)

FASE II



NOME: _____

PROFESSORA ELIANE CRISTINA DE FREITAS

DEVOLUÇÃO: 08/11/2021

HORA DO POEMA

DIREITOS DA CRIANÇA

DAY VIANA

ESCUTE COM ATENÇÃO
O QUE AGORA VOU FALAR
TODA CRIANÇA TEM DIREITOS
QUE EU JÁ VOU TE APRESENTAR

TEM DIREITO À SAÚDE
CULTURA E EDUCAÇÃO
CONVIVER COM OS COLEGUINHAS
BRINCAR E TER MUITA DIVERSÃO

TEM DIREITO A TER UMA CASINHA
ROUPA E COMIDA BEM QUENTINHA
CRIANÇA TEM QUE SER RESPEITADA
INDEPENDENTE DA COR OU RAÇA

CRIANÇA TEM QUE SER PROTEGIDA
NÃO SOFRE ABUSO, NEM EXPLORAÇÃO
CRIANÇA PRECISA ACIMA DE TUDO
DE AMOR E ATENÇÃO.



UM POUCO SOBRE MIM

♥ PINTE OS CORAÇÕES: **AZUL** PARA O QUE VOCÊ **GOSTA** E
DE **VERMELHO** O QUE **NÃO GOSTA**.

♥ BRINCAR SOZINHO

♥ BRINCAR COM OS
AMIGOS

♥ ACORDAR CEDO

♥ ACORDAR TARDE

♥ VER TELEVISÃO

♥ ESTUDAR

♥ DOCES

♥ FAZER COMPRAS

♥ FRUTAS

♥ TOMAR BANHO FRIO

♥ TOMAR BANHO
QUENTE


♥ JOGAR BOLA

♥ BRINCAR NA ÁGUA

♥ DESENHAR



♥ CUIDAR DOS
ANIMAIS

♥ COMER VERDURAS



BRINQUEDOS


♥ LIGUE OS BRINQUEDOS À SUA SOMBRA.



BRINQUEDOS


♥ VAMOS CONTAR E REGISTRAR OS BRINQUEDOS.




	
---	--

	
---	--

	
---	--

	
---	--

	
---	--


	
---	--

	
---	--



ORGANIZANDO

♥ PRESTE ATENÇÃO PARA COLAR OS CORAÇÕES NOS ESPAÇOS ADEQUADOS.



DESENHO LIVRE

O DESENHO LIVRE, DESPERTA A IMAGINAÇÃO E A CRIATIVIDADE DAS CRIANÇAS, ALÉM TAMBÉM, DE PODEREM EXPRESSAR SUAS EMOÇÕES ATRAVÉS DELES.



♥ DESENHE E PINTE DO SEU JEITINHO.

A large, dashed pink oval shape that occupies most of the lower half of the page, intended for children to draw and color their own designs.

HORA DA HISTÓRIA

O MONSTRO DAS CORES



♥ LEIA O LIVRO “O MONSTRO DAS CORES”, DE ANNA LLENAS, ENVIADO NO GRUPO DE WHATSAPP. QUEM PUDER, PODE ASSISTIR A LEITURA DO LIVRO NESSE LINK:

[HTTPS://WWW.YOUTUBE.COM/WATCH?V=X5C2O90WSMQ](https://www.youtube.com/watch?v=X5C2O90WSMQ)

[UMA HISTÓRIA SOBRE SENTIMENTOS "O Monstro Das Cores" de Anna Llenas](#)
[HistóriaInfantil/LivroAnimado - YouTube](#)

ESTE LIVRO CONTA A HISTÓRIA DO MONSTRO QUE NÃO SABE O QUE PASSA COM ELE. FAZ UMA **BAGUNÇA** COM SUAS EMOÇÕES E AGORA PRECISA DESEMBARALHAR TODAS ELAS SERÁ QUE ELE VAI SER CAPAZ DE POR EM ORDEM A ALEGRIA, A TRISTEZA, A RAIVA, O MEDO E ACALMA?




TRISTEZA



ALEGRIA



CALMA



MEDO



RAIVA

SENTIMENTOS

♥ OBSERVE AS FIGURAS E LIGUE AO SENTIMENTOS CORRESPONDENTE.



CALMA



TRISTEZA



ALEGRIA



MEDO



RAIVA

DESAFIO: FOTO MALUCA

- ♥ HOJE O DESAFIO SERÁ TIRAR UMA FOTO BEM DIFERENTE E MALUCA. PODE SER DE FANTASIA OU COM ADEREÇOS ENGRAÇADOS QUE VOCÊ TENHA EM CASA.
- ♥ ME ENVIE A FOTO NO GRUPO DE WHATSAPP PARA VER COMO VOCÊ FICOU.

BRINCADEIRA: MONSTRINHO COLORIDO

O ADULTO PODERÁ ESCOLHER UM ESPAÇO DENTRO DE CASA OU NO QUINTAL, ESPALHANDO TECIDOS, ROUPAS, OBJETOS, BRINQUEDOS, QUE TENHAM CORES DIVERSAS.

A CRIANÇA DIRÁ PARA AS DEMAIS PESSOAS QUE ESTARÃO BRINCANDO:

- **“MONSTRINHO COLORIDO!”**

AS OUTRAS CRIANÇAS RESPONDEM:

- **“QUE COR?”**

ENTÃO, A CRIANÇA QUE ESTÁ NO COMANDO IRÁ ESCOLHER UMA COR E DIRÁ O NOME DA COR (EX: AZUL), E AS DEMAIS CRIANÇAS/PESSOAS DEVERÃO SAIR CORRENDO PARA TOCAR EM ALGO QUE TENHA AQUELA COR.

PODE ATÉ SER A PRÓPRIA ROUPA! SE O PEGADOR (CRIANÇA QUE IRÁ CORRER ATRÁS DAS OUTRAS) ENCOSTAR EM UMA OUTRA CRIANÇA ANTES DE ELA CHEGAR NA COR, ELA É CAPTURADA. A CRIANÇA CAPTURADA, ENTÃO, ASSUMIRÁ O COMANDO E A CRIANÇA QUE CAPTUROU SE JUNTARÁ, EM SEGUIDA, COM AS DEMAIS. CADA CRIANÇA A SER CAPTURADA IRÁ REPETIR TODO O PROCESSO. A IDEIA É QUE TODOS OS PARTICIPANTES PASSEM PELA ETAPA DO COMANDO.



QUEBRA-CABEÇA

♥ QUEBRA-CABEÇA DOS MONSTROS PARA VOCÊ RECORTAR E MONTAR.



NOME

O MONSTRO DAS CORES ESTÁ TRISTE HOJE,
ELE ESTÁ PENSANDO QUE VOCÊ NÃO
CONSEGUE MONTAR O SEU NOME SOZINHO.
VAMOS DEIXAR O MONSTRO AZUL,
AMARELO MONTANDO O SEU NOME
CERTINHO.

- ♥ RECORTE AS LETRAS DO SEU NOME, MONTE E COLE NO ESPAÇO ABAIXO. DEPOIS ESCREVA DO SEU JEITINHO OBSERVANDO AS LETRINHAS.




ORGANIZANDO

♥ VAMOS ORGANIZAR AS BOLINHAS DAS EMOÇÕES,
GUARDANDO-AS NOS POTES CORRESPONDENTE AS CORES.
DEPOIS ESCREVA NOS QUADRADOS A QUANTIDADE DE
BOLINHAS QUE HÁ EM CADA POTE.








VOGAIS

♥ O MONSTRINHO ESTÁ CONFUSO COM TANTAS VOGAIS.
VAMOS AJUDA-LO COLORINDO CADA VOGAL DE UMA COR.



EMOÇÕES

♥ OBSERVE AS SEGUINTES SITUAÇÕES, COMENTE O QUE ESTÁ ACONTECENDO E COMO VOCÊ SE SENTIRIA SE ESTIVESSE NESTA SITUAÇÃO.



COMO SE SENTE HOJE?

♥ DESENHE A EXPRESSÃO QUE MAIS DEFINE O SENTIMENTO QUE ESTÁ SENTINDO HOJE. E PINTE O MONSTRINHO DA COR CORRESPONDENTE.



TAMANHOS

♥ RECORTE E COLE AS IMAGENS DO MONSTRINHO COLORIDO,
ORGANIZANDO DO MAIOR AO MENOR.



1	2	3	4
---	---	---	---

♥ RECORTE E COLE AS IMAGENS DO MONSTRINHO ROSA,
ORGANIZANDO DO MENOR AO MAIOR.

1	2	3	4
---	---	---	---

RECORTE

♥ VAMOS RECORTAR O CABELO DOS MONSTRINHOS.



HORA DA MÚSICA

CARA DE QUÊ?

[Cara de quê? - Guto Candian \(Grupo Coração Palpita\) - YouTube](#)

- ♥ NESTA ATIVIDADE AS CRIANÇAS DEVERÃO ASSISTIR O VÍDEO INDICADO E REPRODUZIR AS EXPRESSÕES FACIAIS QUE REPRESENTAM CADA SENTIMENTO CITADO NA MÚSICA.
- ♥ ME ENVIE UMA FOTO, VÍDEO OU UM RELATO DE COMO FOI A ATIVIDADE.

MÁSCARA DO MONSTRO DAS CORES

- ♥ SE VOCÊ FOSSE UM MONSTRO, QUE COR QUERIA SER, PINTE SUA MÁSCARA NA SUA COR PREFERIDA E BRINQUE DE MONSTRO.
- ♥ ME ENVIE UMA FOTO NO GRUPO DE WHATSAPP PARA VER COMO VOCÊ FICOU.



BOAS MANEIRAS

♥ PINTe UTILIZANDO O MÁXIMO DE CORES.
DEVEMOS SER CRIANÇAS BEM-EDUCADAS. DIGA SEMPRE:

BOM DIA!

BOA TARDE!

BOA NOITE!

PARABÉNS!

COMO VAI?



POR FAVOR!

OBRIGADO!

ATÉ LOGO!

DESCULPA!

COM LICENÇA!

BOAS MANEIRAS

♥ VAMOS ENUMERAR OS QUADRINHOS DAS CENAS ABAIXO DE ACORDO COM O QUE SE PEDE.

1

COMO VAI?

3


OBRIGADO!

2

BOA NOITE!

4

ATÉ LOGO!




REGRAS BÁSICA DE BOA CONVIVÊNCIA



♥ PARA CONVIVEREMOS EM HARMONIA COM AS PESSOAS PRECISAMOS SEGUIR ALGUMAS REGRINHAS.

1. CHEGOU? CUMPRIMENTE.
2. VAI EMBORA? DESPEÇA-SE.
3. TE FIZERAM UM FAVOR? AGRADEÇA.
4. TE PERGUNTARAM ALGO? RESPONDA.
5. NÃO É SEU? PEÇA PERMISSÃO.
6. VOCÊ TEM? COMPARTILHE.
7. VOCÊ NÃO TEM? NÃO INVEJE.
8. VOCÊ ERROU? PEÇA DESCULPAS/ PERDÃO.
9. ESTÃO FALANDO COM VOCÊ? ESCUTE.
10. TE EMPRESTARAM ALGO? DEVOLVA-O.

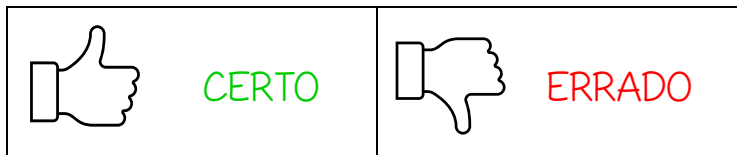








♥ ALÉM DESTAS REGRINHAS EXISTE MUITAS OUTRAS. QUAIS REGRINHAS DE BOA CONVIVÊNCIA VOCÊ E SUA FAMÍLIA COMPARTILHAM NA SUA CASA? (UM ADULTO DEVERÁ ESCREVER).




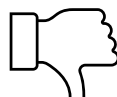
CERTO OU ERRADO?

PARA UMA BOA CONVIÊNCIA, É PRECISO QUE SE TENHA BOAS ATITUDES.

♥ DISCUTA COM SUA FAMÍLIA CADA ATITUDE ABAIXO. DEPOIS, PINTE O POLEGAR CORRESPONDENTE.



 <p>EMPURAR</p>	 <p>AJUDAR NA LIMPEZA</p>
 	 

 <p>NÃO PEDIR PERMISSÃO</p>	 <p>GRITAR SEM MOTIVO</p>
 	 

HORA DA MÚSICA

BOAS MANEIRAS

♥ ASSISTIR AO VÍDEO DA MÚSICA SOBRE AS BOAS MANEIRAS, PINTE AS IMAGENS E CONVERSE COM A FAMÍLIA SOBRE O QUE APRENDEU.


[Boogye no Parquinho - Boas Maneiras - Clipe Infantil Oficial - YouTube](#)

COMO É LINDO TER BOAS MANEIRAS
PRESTE ATENÇÃO NA BRINCADEIRA
PALAVRINHAS MÁGICAS VAMOS USAR (VAMOS USAR)
É MUITO DIVERTIDO APRENDER E BRINCAR

O QUE DIGO PRA AGRADECER? (OBRIGADO)
QUERO PEDIR ALGO PRA ALGUÉM (POR FAVOR)
E SE EU FIZ ALGO DE ERRADO? (ME DESCULPE)
E QUANDO ALGUÉM ME FALAR OI
EU DIGO OI TAMBÉM

BOM DIA, BOA TARDE, BOA NOITE, POR FAVOR,
MUITO OBRIGADO, COM LICENSA, TUDO BEM.

ESSAS SÃO AS PALAVRINHAS MÁGICAS



FAÇO OU NÃO FAÇO?

♥ CONFORME O SEU
COMPORTAMENTO PINTE A ESTRELA
DE **VERDE** PARA AS ATITUDES QUE
VOCÊ **SEGUE** E **VERMELHO** PARA AS
QUE **NÃO SEGUE**.



AGRADECER SEMPRE É UM
COSTUME QUE TENHO.



SOU AGRESSIVO EM SITUAÇÕES DE CONFLITO.



JOGO O LIXO NA LIXEIRA E AJUDO A MANTER A
LIMPEZA.



SOU AMIGÁVEL E PRESTATIVO.



FAÇO BIRA, GRITO E CHORO PARA CHAMAR ATENÇÃO.




REALIZO MINHAS ATIVIDADES ESCOLARES COM
DEDICAÇÃO E CAPRICO.




COSTUMO FALAR INVERDADES E PALAVRAS POUCO
CORDIAIS.

ANEXOS

♥ ATIVIDADE 1 DO DIA 20/10:




♥ ATIVIDADE 1 DO DIA 25/10:





♥ ATIVIDADE 2 DO DIA 25/10:

A	B	C	D	E	F	G
H	I	J	K	L	M	N
O	P	Q	R	S	T	U
V	W	X	Y	Z	A	E
I	I	R	L	N	S	★


♥ ATIVIDADE 1 DO DIA 26/10:



♥ ATIVIDADE 1 DO DIA 28/10:



♥ ATIVIDADE 2 DO DIA 29/10:



REFERÊNCIAS

- ♥ blogdapedagogia.com.br
- ♥ br.pinterest.com
- ♥ drive.google.com
- ♥ educacaoinfantilamigasead.blogspot.com
- ♥ educadoraantenada.blogspot.com
- ♥ diariodatiamari.blogspot.com
- ♥ educacao.diadema.sp.gov.br